

SOCIETATE ADMINISTRATA IN SISTEM DUALIST

Calea Plevnei nr. 159, Business Garden Bucharest, cladirea A, et. 6, sector 6, Bucuresti

Inmatriculata la Registrul Comertului: J40/90/1991

Inmatriculata la Registrul Instructiilor de Credit Nr. RB-PJR-40-008/18.02.1999

Cod Unic de Inregistrare: RO 361757

Capital Social: 1.625.341.625,40 lei

SWIFT: RNCB RO BU; Site: www.bcr.ro; Email: contact.center@bcr.ro

InfoBCR: *2227 apelabil din retelele Vodafone, Orange, RCS RDS, Telekom;

+4021.407.42.00, apelabil din orice retea din Romania sau din strainatate

EXTRAS DE CONT Nr. 10 din data: 09-10-2023**pe perioada: 01-09-2023 - 30-09-2023**

Cont Nou: 25335.A01.0.4725479.0022.ROL.1

Cont Vechi: 25335.1-7840.4/ROL

Cod IBAN Nou: RO30RNCB0022047254790001

Cod IBAN Vechi: RO10RNCB1300000078400004

Valuta: RON

Titular: PRIMARIA BUDEASA

CIC: 4725479

CUI/CNP:

4469566

Gestionar: Badea Maria

Tip Produs: Dep.col.pt.gar.gest.-dep.de administr alte pers.juridice ORG ROL - Dep.col.pt.gar.gest.-dep.de administr alte PJ - le

Data 07-09-2023

Data operatiunii

Data Valorii

Explicatie

Sold Contabil Initial

6,633.50

Referinta oper.

Debit

Credit

Document

Tranzactii finalizate:

07-09-2023 13:07	Referinta 230907S561520613, data valutei 07-09-2023, Decontare -Platitor: COMUNA BUDEASA; RO45TREZ24A510103100101X; CODFISC 4469566-Beneficiar: COMUNA BUDEASA; RO30RNCB0022047254790001; CODFISC 4469566-Detalii: /ROC/01 SF CONTRAVALOARE GARANTIE MATERIALA LUNA AUGUST 2023 ART 0101	2023090772706898 Ordin de plata 1138 07.09.2023	0.00	50.00
------------------	--	---	------	-------

Tranzactii finalizate:

0.00

50.00

Sold contabil final:

6,683.50


Sold disponibil la:

09-10-2023 11:33

6,733.50

PREZENTUL DOCUMENT ESTE ELIBERAT DE BANCA COMERCIALA ROMANA SI ARE VALOARE DE ORIGINAL FIIND VALABIL FARA SEMNATURA SI STAMPILA.

Soldul disponibil al zilei bancare in scris pe extrasul de cont reflecta situatia sumelor inregistrate in contul curent in momentul editarii extrasului de cont, in functie de obligatiile de plata ale titularului de cont initiate sau evidentiata pana la momentul editarii extrasului de cont.



**PRIMARIA COMUNEI BUDEASA
JUDETUL ARGES**

**RAPORT PRIVIND SITUATIA FINANCIARA
INCHEIATA LA 30.09.2023**

Primaria comunei Budeasa, judetul Arges, a intocmit situatia financiara la trimestrul III al anului 2023, conform IAS 1, adoptand politicile contabile privind procedurile de intocmire a documentelor justificative si tinand seama de conceptele de baza ale contabilitatii, precum contabilitatea de angajamente.

Prezentam mai jos NOTA1, conform IPSAS 1 :

I. BILANT – cod 01

Fata de soldurile initiale s-au produs miscari in interiorul urmatoarelor pozitii:

A. ACTIVE

-cod 01003-Active fixe necorporale »

Sold la inceputul anului = 217.616 lei

Crestere cu suma de 15.000 lei (actualizare PUG)

Sold la sfarsitul perioadei = 232.616 lei

-cod 01004-Instalatii tehnice, mijloace de transport..investitii in curs »

Sold la inceputul anului = 395.569 lei

Crestere cu suma de 140.946 lei (achizitii panouri interior exterior canalizare si drumuri, concentrator de oxigen si autoturism program rabla, platforma ridicare verticala persoane cu dizabilitati)

Diminuare cu

-amortizare in suma de 25.257 lei

Sold la sfarsitul perioadei = 511.258 lei

-cod 01005-Terenuri si cladiri :

Sold la inceputul anului = 67.873.662 lei

Crestere cu :

-achizitii an 2023, lucrari in curs de executie :2.295.565 lei

-receptie investitie Sala Sport realizata de Compania Nationala de Investitii : 7.036.052

lei

Sold la sfarsitul perioadei = 77.205.279 lei

- cod01019- Stocuri :

Sold la inceputul anului = 874.995 lei

Creste cu :

Achizitie materiale : 132.022 lei

Achizitie obiecte de inventar : 6.495 lei

Scade cu :
Consum BCF-uri carburant: 149.736 lei
Sold la sfarsitul perioadei = 863.776 lei

- cod01023 - Creante bugetare:
Sold la inceputul anului = 2.122.482 lei
Sold la sfarsitul perioadei = 2.674.754 lei
Crestere = 552.272 lei

Nr. crt.	Simbol cont	Denumire cont	Influente	Suma (lei)
0	1	2	3	4
1	4640000	Creante ale bugetului local (rd 24)		2.674.754

- cod.01033 - Conturi la trezorerie si banci :
Sold la inceputul anului = 2.875.835 lei
Sold la sfarsitul perioadei = 4.870.384 lei

Nr. crt.	Simbol cont	Denumire cont	Suma (lei)
0	1	2	3
	5210300	Rezultatul executiei bugetare din anii precedenti	95.631,30
	5210100	Disponibil executie bugetara	4.747.878,46
	5500000	Disponibil sume din mandat	23.492,52
		Disponibil sponsorizari	3.381,49

-cod.01035- Conturi la institutii de credit
Sold la inceputul anului = 6.284 lei
Sold la sfarsitul perioadei = 7.507 lei, reprezentand disponibil la banci comerciale-garantii gestionari si sume nerepartizate(incasari POS)

B. DATORII

-cod 01060-Datorii comerciale
Sold la inceputul anului: 11.704 lei
Sold la sfarsitul perioadei :24.501 lei, reprezentand :*garantii participare licitatii , disponibil din donatii, sume nerepartizate POS.*

- cod01062 - Datorii catre bugete
Sold la inceputul anului = 91.872 lei
Sold la sfarsitul perioadei = 123.244 lei,
Soldul reprezinta contributiile asigurarile sociale datorate la data de 30.09.2023.

- cod01072 - Salariile angajatilor
Sold la inceputul anului = 131.688 lei

Sold la sfarsitul perioadei = 176.696

Soldul se compune din soldurile ct-rilor 4210000,4230000,4270100 4280101:

B. CAPITALURI PROPRII

- cod01084 – Rezerve, fonduri:

Sold la inceputul anului = 66.714.302 lei

-receptie investitie Sala Sport 7.262.838 lei, din care contributia realizata de Compania Nationala de Investitii : 7.036.052 lei si contributie Comuna Budeasa :226.786 lei.

Sold la sfarsitul anului : 73.977.140 lei

- cod01085 - Rezultatul reportat, contul 117 – sold creditor:

Sold la inceputul anului = 9.051.015 lei

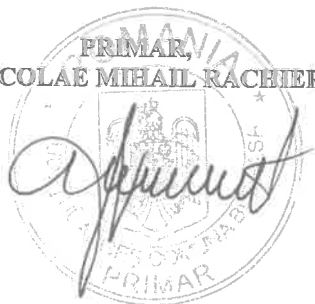
Creste cu : 6.892 lei recuperare sume din ani precedenti si cu suma de 3.133 inregistrare debit concedii medicale dina ni precedenti

Scade cu :1.634.138 lei, repartizare rezultat financiar an 2022

Sold la sfarsitul anului : 7.426.902 lei

La data de 30.09.2023 UATC Budeasa nu inregistreaza datorii comerciale reclasificate in imprumuturi si nici datorii contingente conform prevederilor OUG 64/2007 ,privind datoria publica,aprobata cu modificari si completari prin Legea nr.109/2008.

PRIMAR,
NICOLAE MIHAIL RACHIERU



SEF BIROU FINANCIAR CONTABIL,

A handwritten signature in black ink, consisting of a stylized 'F' followed by a horizontal line and a vertical line.

Situatia activelor si datoriilor institutiilor publice
din administratia locala
30.09.2023

pag.: 1 - lei -

COD	DENUMIRE INDICATORI	Sold la inceputul anului	Sold la sfarsitul perioadei
718	BUDEASA		
18005	Disponibilitati in lei ale institutiilor publice locale si ale institutiilor publice de subordonare locala, la trezorerii (ct.5100000+5120101+5120501+5150101+5150103+5150500+5150600+5160101+5160301+5160302+5170101+5170301+5170302+5210100+5210300+5280000+5290201+5290301+5290400+5290901+5410101+5500101+ 5520000+5550101+5570101+5580101+5580201+5600101+5600300+5610101+5610300+5620101+5620300-7700000), din care:	2.875.835	4.870.384
18008	Total (in baze cash) (rd.04+05)	2.875.835	4.870.384
18010	Total (in baze accrual)(rd.08+09)	2.875.835	4.870.384
18032	Disponibilitati ale institutiilor publice locale si ale institutiilor de subordonare locala la institutiile de credit rezidente (ct.5110101+5110102+5120102+5120402+5120502+5150102+5150202+5160102+5160202+5170102+5170202+5290202+5290302+5290902+5500102+5550102+5550202+5570202+5580102+5580302+5600102+5600103+5610102+5610103+5620102+5620103), din care:	6.284	7.507
18036	Total (in baze cash) (rd.32+35)	6.284	7.507
18038	Total (in baze accrual) (rd.36+37)	6.284	7.507
18176	1.Creante ale bugetului local (ct.4640000-4970000). Total (rd.177+178+179+183), din care:	2.122.482	2.674.754
18177	- de la gospodariile populatie (S14)	2.122.482	2.674.754
18185	Total creante (rd.176+184)	2.122.482	2.674.754
182671	Sume primite din excedentul anului precedent pentru acoperirea golurilor temporare de casa si pentru finantarea cheltuielilor sectiunii de dezvoltare (ct.5190107+5190190)		2.768.500
18268	Total(in baze cash)(rd.262+266+267+267.1)		2.768.500
18275	Total (in baze accrual) (cash+dobanzi) (rd.268+274)		2.768.500
18320	Datorii comerciale curente legate de livrari de bunuri si servicii (ct.4010100+4030100+ 4040100+4050100+4080000+4190000+4620101).		
	Total (rd.321+322+326+327) din care catre:	11.704	
18321	-Societati nefinanciare (S11)	11.704	
18331	Datoriile institutiilor publice din administratia locala catre bugete (ct.4310100+4310200+4310300+4310400+4310500+4310600+4310700+4370100+4370200+4370300+4420300+4420801+4440000+4460100+4460200+4480100)	91.872	123.244
18332	Salariile angajatilor (ct.4210000+4230000+4260000+4260100+4270100+4270300+4270301+4280101)	131.688	176.696
18335	Total (rd.331+332+333+334)	223.560	299.940

Conducatorul institutiei



Conducatorul compartimentului
financiar- contabil



BILANT
30.09.2023

pag.: 1 - lei -

COD	DENUMIRE INDICATORI	SOLD LA INCEPUTUL PERIOADEI	SOLD LA SFARSITUL PERIOADEI
718	BUDEASA		
01003	1.Active fixe necorporale (ct.2030000+2050000+2060000+2080100+2080200+2330000-2800300-2800500-2800801-2800809-2900400-2900500-2900801-2900809-2930100*)	217.616	232.616
01004	2.Instalatii tehnice, mijloace de transport, animale, plantatii, mobilier, aparatura birotica si alte active corporale (ct.2130100+2130200+2130300+2130400+2140000+2310000-2810301-2810302-2810303-2810304-2810400-2910301-2910302-2910303-2910304-2910400-2930200*)	395.569	511.258
01005	3.Terenuri si cladiri (ct.2110100+2110200+2120101+2120102+2120201+2120301+2120401+2120501+2120601+2120901+2310000-2810100-2810201-2810202-2810203-2810204-2810205-2810206-2810207-2810208-2910100-2910201-2910202-2910203-2910204-2910205-2910206-2910207-2910208-2930200)	67.873.662	77.205.279
01015	7.TOTAL ACTIVE NECURENTE (rd.03+04+05+06+07+09)	68.486.847	77.949.153
01019	1.Stocuri (ct.3010000+3020100+3020200+3020300+3020400+3020500+3020600+3020700+3020800+3020900+3030100+3030200+3040100+3040200+3050100+3050200+3070000+3090000+3310000+3320000+3410000+3450000+3460000+3470000+3490000+3510100+3510200+ 3540100+3540500+ 3540600+3560000+3570000+3580000+3590000+3610000+3710000+3810000+/-3480000+/-3780000-3910000-3920100-3920200-3920300-3930000-3940100-3940500-3940600-3950100-3950200-3950300-3950400-3950600-3950700-3950800-3960000-3970100-3970200-3970300-3980000-4420803)	874.995	863.776
01023	Creante bugetare (ct.4310100**+4310200**+4310300**+4310400**+4310500**+4310600**+4310700**+4370100**+4370200**+4370300**+4420400+4420802+4440000**+4460100**+4460200**+4480200+4610102+4610104+4630000+ 4640000+4650100+4650200+4660401+4660402+4660500+4660900+4810101**+4810102**+4810103**+4810900**-4970000), din care:	2.122.482	2.674.754
01024	Creantele bugetului general consolidat (ct.4630000+4640000+4650100+4650200+4660401+4660402+4660500+4660900-4970000)	2.122.482	2.674.754
01027	Imprumuturi pe termen scurt acordate (ct.2670101+2670102+2670103+2670104+2670105+2670108+2670601+2670602+2670603+2670604+2670605+2670609+4680101+4680102+4680103+4680104+4680105+4680106+4680107+4680108+4680109+4690103+4690105+4690106+4690108+4690109)		2.768.500
01030	Total creante curente (rd.21+23+25+27)	2.122.482	5.443.254
01033	Conturi la trezorerie, casa in lei. (ct.5100000+5120101+5120501+5130101+5130301+5130302+5140101+5140301+5140302+5150101+5150103+5150301+5150500+5150600+5160101+5160301+5160302+5170101+5170301+5170302+5200100+5210100+5210300+5230000+5250101+5250102+5250301+5250302+5250400+5260000+5270000+5280000+5290101+5290201+5290301+5290400+5290901+5310101+5410101+5500101+5520000+5550101+5550400+5570101+5580101+5580201+5590101+5600101+5600300+5600401+5610101+5610300+5620101+5620300+5620401+5710100+5710300+5710400+5740101+5740102+5740301+5740302+5740400+5750100+5750300+5750400-7700000)	2.875.835	4.870.384

COD	DENUMIRE INDICATORI	SOLD LA INCEPUTUL PERIOADEI	SOLD LA SFARSITUL PERIOADEI
01035	Conturi la institutii de credit, BNR, casa in valuta (ct.5110101+5110102+5120102+5120402+5120502+5130102+5130202+5140102+5140202+5150102+5150202+5150302+5160102+5160202+5170102+5170202+5290102+5290202+5290302+5290902+5310402+5410102+5410202+5500102+5550102+5550202+5570202+5580102+5580202+5580302+5580303+5590102+5590202+5600102+5600103+5600402+5610102+5610103+5620102+5620103+5620402)	6.284	7.507
01040	Total disponibilitati si alte valori (rd.33+33.1+35+35.1)	2.882.119	4.877.891
01045	7.TOTAL ACTIVE CURENTE (rd.19+30+31+40+41+41.1+42)	5.879.596	11.184.921
01046	8.TOTAL ACTIVE (rd.15+45)	74.366.443	89.134.074
01060	1.Datorii comerciale, avansuri si alte decontari (ct.2690100+4010100+4030100+4040100+4050100+4080000+4190000+4620101+4620109+4730109+4810101+4810102+4810103+4810900+4830000+4840000+4890201+5090000+5120800), din care:	11.704	24.501
01061	Datorii comerciale si avansuri (ct.4010100+4030100+4040100+4050100+4080000+4190000+4620101), din care:	11.704	
01062	2.Datorii catre bugete (ct.4310100+4310200+4310300+4310400+4310500+4310600+4310700+4370100+4370200+4370300+4400000+4410000+4420300+4420801+4440000+4460100+4460200+4480100+4550501+4550502+4550503+4620109+4670100+4670200+4670300+4670400+4670500+4670900+4730109+4810900),din care:	91.872	123.244
010631	Contributii sociale (ct.4310100+4310200+4310300+4310400+4310500+4310600+4310700+4370100+4370200+4370300)	78.724	105.919
01070	4.Imprumuturi pe termen scurt-sume ce urmeaza a fi platite intr-o perioada de pana la un an (ct.5180601+5180603+5180604+5180605+5180606+5180608+5180609+5180800+5190101+5190102+5190103+5190104+5190105+5190106+5190107+5190108+5190109+5190110+5190180+5190190)		2.768.500
01072	6.Salariile angajatilor (ct.4210000+4230000+4260000***+4260100+4270100+4270300***+4270301+4280101)	131.688	176.696
01078	10.TOTAL DATORII CURENTE (rd.60+62+65+70+71+72+73+74+75)	235.264	3.092.941
01079	11.TOTAL DATORII (rd.58+78)	235.264	3.092.941
01080	12.ACTIVE NETE = TOTAL ACTIVE - TOTAL DATORII = CAPITALURI PROPRII (rd.80=rd.46-79=rd.90)	74.131.179	86.041.133
01084	1.Rezerve, fonduri (ct.1000000+1000101+1000201+1000202+1000301+1000401+1000402+1010000+1020101+1020102+1020103***+1030000+ 1040101+1040102+1040103***+1050100+1050200+1050300+1050400+1050500+/-1060000+1320000+1330000)	66.714.302	73.977.140
01085	2.Rezultatul reportat (ct.1170000-sold creditor)	9.051.015	7.426.902
01087	4.Rezultatul patrimonial al exercitiului (ct.1210000-sold creditor)		4.637.091
01088	5.Rezultatul patrimonial al exercitiului (ct.1210000- sold debitor)	1.634.138	
01090	6.TOTAL CAPITALURI PROPRII (rd.84+85-86+87-88)	74.131.179	86.041.133

Conducatorul institutiei

Conducatorul compartimentului
financiar- contabil

CONTUL DE REZULTAT PATRIMONIAL

30.09.2023

pag.: 1 - lei-

COD	DENUMIRE INDICATORI	An precedent	An curent
718	BUDEASA		
02002	1.Venituri din impozite, taxe, contributii de asigurari si alte venituri ale bugetelor (ct.7300100+7300201+7300202+7300203+7310100+7310200+7320100+7330000+7340000+7350100+7350200+7350300+7350400+7350500+7350601+7350602+7360100+7390000+7450100+7450200+7450300+7450400+7450500+7450700+7450900+7460100+7460200+7460300+7460900)	5.801.081	6.831.837
02003	2.Venituri din activitati economice (ct.7210000+7220000+7510100+7510200+/-7090000*/+7090100/-7090200)	370.232	393.954
02004	3.Finantari, subventii, transferuri, alocatii bugetare cu destinatie speciala (ct.7510500+7710000+7720100+7720200+7740100+7740200+7750000+7760000+7780000+7790101+7790109)	77.127	2.057.449
02005	4.Alte venituri operationale (ct.7140000+7180000+7500000+7500100+7500200+7510300+7510400+7810200+7810300+7810401+7810402+7770000)	16.097	800.422
02006	TOTAL VENITURI OPERATIONALE (rd.02+03+04+05)	6.264.537	10.083.662
02008	1.Salarii si contributiile sociale aferente angajatilor (ct.6410000+6420000+6450100+6450200+6450300+6450400+6450500+6450600+6450700+6450800+6460000+6470000)	2.100.139	2.628.997
02009	2.Subventii si transferuri (ct.6700000+6710000+6720000+6730000+6740000+6750000+6760000+6770000+6780000+6780100+6780200+6790000)	807.424	1.141.469
02010	3.Stocuri, consumabile, lucrari si servicii executate de terti (ct.6010000+6020100+6020200+6020300+6020400+6020500+6020600+6020700+6020800+6020900+6030000+6060000+6070000+6080000+6090000+6100000+6110000+6120000+6130000+6140000+6220000+6230000+6240100+6240200+6260000+6270000+6280000+6290100)	1.313.669	1.424.062
02011	4.Cheltuieli de capital, amortizari si provizioane (ct.6810100+6810200+6810300+6810401+6810402+6820101+6820109+6820200+6890100+6890200)	420.075	252.043
02013	TOTAL CHELTUIELI OPERATIONALE (rd.08+09+10+11+12)	4.641.307	5.446.571
02015	- EXCEDENT (rd.06-rd.13)	1.623.230	4.637.091
02023	- EXCEDENT (rd.15+20-16-21)	1.623.230	4.637.091
020292	- EXCEDENT (rd.23+28-24-29)	1.623.230	4.637.091
02031	- EXCEDENT (rd.29.2-29.4)	1.623.230	4.637.091

Conducătorul institutiei



Conducatorul compartimentului
financiar- contabil

DISPONIBIL DIN MIJLOACE CU DESTINATIE SPECIALA**30.09.2023****- lei -**

DENUMRE INDICATORI	COD	DISPONIBIL LA INCEPUTUL ANULUI	INCASARI	PLATI	DISPONIBIL LA SFARSITUL PERIOADEI
BUDEASA	718				
TOTAL (rd.02 la 15)	05001	9.665	397.115	395.892	10.888
- Sume primite ca donatii si sponsorizari (ct.5500101,ct.5500102/analitice distincte)	05002	3.381			3.381
- Garantii materiale retinute gestionarilor conform Legii nr.22/1969 (ct.5500101,ct.5500102/analitice distincte)	05003	6.284	400		6.684
- Alte disponibilitati cu destinatie speciala (ct.5500101,ct.5500102/analitice distincte)	05011		396.715	395.892	823

Conducatorul institutiei,

Conducatorul compartimentului
financiar-contabil

DISPONIBIL DIN MIJLOACE CU DESTINATIE SPECIALA

30.09.2023

- lei -

DENUMRE INDICATORI	COD	DISPONIBIL LA INCEPUTUL ANULUI	INCASARI	PLATI	DISPONIBIL LA SFARSITUL PERIOADEI
BUDEASA	718				
TOTAL (rd.02 la 15)	05001	9.665	400		10.065
- Sume primite ca donatii si sponsorizari (ct.5500101,ct.5500102/analitice distincte)	05002	3.381			3.381
- Garantii materiale retinute gestionarilor conform Legii nr.22/1969 (ct.5500101,ct.5500102/analitice distincte)	05003	6.284	400		6.684

Conducatorul institutiei,

Conducatorul compartimentului
financiar-contabil

SITUATIA FLUXURILOR DE TREZORERIE

30.09.2023

pag.: 1

- lei -

COD	DENUMIRE INDICATORI	Total	Casa ct. 5310101	Buget de stat ct. 5200100/7700000	Buget local ct. 5210100/7700000	Buget asigurari sociale de stat ct. 6260101+6280102/7700000	Buget asigurari pentru somaj ct. 5740101+5740102/7700000	Buget Fond national unic de sanatate ct. 5710100/7700000	Buget Fond pentru mediu ct. 6750100/7700000	Buget trezoreria statului ct. 5240100/7700000	Buget instituti publice finantate integral din venituri proprii ct. 5600101/7700000	Buget instituti publice finantate din venituri proprii si subventii ct. 5610101/7700000	Buget activitati finantate din venituri proprii si activitati de privatizare ct. 5620101/7700000	Buget imprumuturi interne si externe ct. 5130101+5140101+5160101+5170101/7700000	Buget fonduri externe nerambursabile (sursa D) ct. 5150103/7700000	Alte disponibilitati (ct.5XX)	
718	BUDEASA																
03002	1. Incasari	12.085.149	1.927.361		9.528.195											629.938	
03003	2. Plati	7.439.089	1.927.361		5.097.305											614.423	
03004	3. Numerar net din activitatea operationala (rd.02-rd.03)	4.446.060			4.430.890												
03007	2. Plati	2.451.511			2.451.511												
03008	3. Numerar net din activitatea de investitii (rd.06-07)	-2.451.511			-2.451.511												
03010	1. Incasari	2.768.500			2.768.500												
03012	3. Numerar net din activitatea de finantare (rd.10-rd.11)	2.768.500			2.768.500												
03013	IV.CRESTEREA (DESCRESTEREA) NETA DE NUMERAR SI ECHIVALENT DE NUMERAR (rd.04+rd.08+rd.12)	4.765.049			4.747.879												
03014	V. NUMERAR SI ECHIVALENT DE NUMERAR LA INCEPUTUL ANULUI	2.875.835			2.864.131												
030142	-sume utilizate/transferate din excedentul anului precedent	2.768.500			2.768.500												
03015	VI.NUMERAR SI ECHIVALENT DE NUMERAR LA SFARSITUL PERIOADEI (rd.13+rd.14+rd.14.1-rd.14.2-rd.14.3)	4.870.394			4.843.510												

Conducatorul institutiei

Conducatorul compartimentului

Viza trezoreriei

financiar- contabil

[Signature]

[Signature]

[Signature]

COMPANIA

SITUATIA FLUXURILOR DE TREZORERIE

30.09.2023

pag.: 1 - lei -

COD	DENUMIRE INDICATORI	Total	Casa in valuta	Alte disponibilitati
718	BUDEASA			
04002	1. Incasari	397.115		397.115
04003	2. Plati	395.892		395.892
04004	3. Numerar net din activitatea operationala (rd.02-rd.03)	1.223		1.223
04013	IV CRESTEREA (DESCRESTEREA) NETA DE NUMERAR SI ECHIVALENT DE NUMERAR (rd.04+rd.08+rd.12)	1.223		1.223
04014	V NUMERAR SI ECHIVALENT DE NUMERAR LA INCEPUTUL PERIOADEI	6.284		6.284
04017	VI NUMERAR SI ECHIVALENT DE NUMERAR LA FINELE PERIOADEI(rd.13+14+15-16)	7.507		7.507

Conducatorul institutiei



Conducatorul compartimentului
financiar- contabil

A handwritten signature in black ink, consisting of a stylized 'F' and other characters.

Capi- tol	Sub- capi- tol	Pa- ra- graf	Ar- ti- col	Ali- ne- at	Denumire indicator	Credite de angajament		Credite bugetare		Angajamente bugetare	Angajamente legale	Plati efectuate	Angajamente legale de platit	Cheltuieli efective
						1	2	3	4					
					B									
					A									
718					BUDEASA									
5002					TOTAL CHELTUIELI	17.357.020		15.991.520	15.910.987	8.536.142	7.548.816	987.326	5.446.571	
5100	02				Partea I-a SERVICII PUBLICE GENERALE	3.213.600		2.598.700	3.025.208	2.700.466	2.097.288	603.178	2.018.513	
5102					AUTORITATI PUBLICE SI ACTIUNI EXTERNE	3.113.600		2.498.700	3.025.208	2.700.466	2.097.288	603.178	2.018.513	
	01				Autoritati executive si legislative	3.113.600		2.498.700	3.025.208	2.700.466	2.097.288	603.178	2.018.513	
	03				Autoritati executive	3.113.600		2.498.700	3.025.208	2.700.466	2.097.288	603.178	2.018.513	
5402					ALTE SERVICII PUBLICE GENERALE	100.000		100.000						
	05				Fond de rezerva bugetara la dispozitia autoritatilor locale	100.000		100.000						
6000	02				Partea II-a APARARE, ORDINE PUBLICA SI SIGURANTA NATIONALA	464.000		364.500	450.500	402.827	299.152	103.675	301.685	
6102					ORDINE PUBLICA SI SIGURANTA NATIONALA	464.000		364.500	450.500	402.827	299.152	103.675	301.685	
	03				Ordine publica	395.000		309.000	381.500	339.436	252.821	86.615	254.046	
	04				Politie comunitara	395.000		309.000	381.500	339.436	252.821	86.615	254.046	
	05				Protectie civila si protectia contra incendiilor (protectie civila nonmilitara)	68.000		54.500	68.000	63.391	46.331	17.060	46.949	
6102	50				Alte cheltuieli in domeniul ordinii publice si sigurantei nationale	1.000		1.000	1.000				690	
6500	02				Partea III-a CHELTUIELI SOCIAL-CULTURALE	3.920.220		3.415.120	3.624.620	2.727.751	2.447.278	280.473	2.495.895	
6502					INVATAMANT	1.013.600		952.800	962.300	458.181	426.556	31.625	558.615	
	03				Invatamant prescolar si primar	40.000		40.000	40.000					
	01				Invatamant prescolar	40.000		40.000	40.000					
	04				Invatamant secundar	792.200		745.200	754.700	365.054	333.429	31.625	238.724	
	01				Invatamant secundar inferior	792.200		745.200	754.700	365.054	333.429	31.625	238.724	
13					Invatamant anteprescolar	73.400		67.000	67.000	25.364	25.364		23.177	
50					Alte cheltuieli in domeniul invatamantului	108.000		100.600	100.600	67.763	67.763		296.714	

DETALIEREA CHELTUIELILOR

- buget local -

30.09.2023

Pag. 4 - lei-

Capi- tol	Sub- capi- tol	Pa- ra- graf	Gru- pa / Titlu col	Ali- ne- at	Denumire indicator	Credite de angajament			Credite bugetare		Angajamente bugetare	Angajamente legale	Plati efectuate	Angajamente legale de platit	Cheltuieli efective
						aprobate la finele perioadei de raportare	trimestriale cumulate	trimestriale cumulate	aprobate la finele perioadei de raportare	trimestriale cumulate					
A		B				1	2	3	4	5	6	7	8=6-7	9	
718					BUDEASA										
5002			01		TOTAL CHELTUIELI	17.357.020		17.357.020	15.991.520	15.910.987	8.536.142	7.548.816	987.326	5.446.571	
			10		CHELTUIELI CURENTE	8.980.520		8.980.520	7.615.020	7.541.379	6.193.982	5.206.656	987.326	5.196.943	
			20		TITLUL I CHELTUIELI DE PERSONAL	3.537.210		3.537.210	2.708.310	3.537.210	3.537.210	2.549.884	987.326	2.628.997	
			50		TITLUL II BUNURI SI SERVICII	2.759.910		2.759.910	2.445.710	2.445.710	1.412.844	1.412.844		1.424.062	
			57		TITLUL V FONDURI DE REZERVA	100.000		100.000	100.000						
			58		TITLUL VIII ASISTENTA SOCIALA	1.385.400		1.385.400	1.163.000	1.163.000	1.048.481	1.048.481		1.048.481	
					TITLUL X PROIECTE CU FINANTARE DIN FONDURI EXTERNE NERAMBURSABILE										
					CADRULUI FINANCIAR 2014-2020										
			59		TITLUL XI ALTE CHELTUIELI	293.000		293.000	293.000	293.000	92.988	92.988		2.415	
			60		Titlul XII PROIECTE CU FINANTARE DIN SUMELE REPREZENTAND ASISTENTA FINANCIARA NERAMBURSABILA									92.988	
					AFERENTIA PNRR	905.000		905.000	905.000	102.459	102.459	102.459			
			70		CHELTUIELI DE CAPITAL	8.376.500		8.376.500	8.376.500	8.376.500	2.349.052	2.349.052		249.628	
			71		TITLUL XV ACTIVE NEFINANCIARE	8.376.500		8.376.500	8.376.500	8.376.500	2.349.052	2.349.052		249.628	
			84		PLATI EFECTUATE IN ANII PRECEDENTI SI RECUPERATE IN ANUL CURENT										
			85		Titlul XXI PLATI EFECTUATE IN ANII PRECEDENTI SI RECUPERATE IN ANUL CURENT					-6.892	-6.892	-6.892			
5100	02				Partea I-a SERVICII PUBLICE GENERALE	3.213.600		3.213.600	2.598.700	3.025.208	2.700.466	2.097.288	603.178	2.018.513	
5102					AUTORITATI PUBLICE SI ACTIUNI EXTERNE	3.113.600		3.113.600	2.498.700	3.025.208	2.700.466	2.097.288	603.178	2.018.513	
			01		CHELTUIELI CURENTE	2.930.600		2.930.600	2.315.700	2.848.600	2.545.240	1.942.062	603.178	2.012.980	
			10		TITLUL I CHELTUIELI DE PERSONAL	2.254.600		2.254.600	1.721.700	2.254.600	2.254.600	1.651.422	603.178	1.708.540	
			10	01	Cheltuieli salariale in bani	2.171.600		2.171.600	1.651.100	2.171.600	2.171.600	1.583.808	587.792	1.639.705	
			10	01	Salarii de baza	1.772.600		1.772.600	1.342.100	1.772.600	1.772.600	1.314.668	457.932	1.349.827	

Capi- tol	Sub- capi- tol	Pa- ra- graf	Gru- pa / Titlu	Ar- ti- col	Ali- ne- at	Deamire indicator	Credite de angajament		Credite bugetare		Angajamente bugetare	Angajamente legale	Plati efectuate	Angajamente legale de platit	Cheltieli efective		
							1	2	3	4						5	6
							A	1	2	3	4	5	6	7	8=6-7	9	
							B										
10	01	12	Indemnizatii plătite unor persoane din afara unitatii						142.000	108.000	142.000	142.000	105.840	36.160	107.082		
10	01	17	Indemnizatii de hrana						97.000	73.000	97.000	97.000	60.344	36.656	60.341		
10	01	30	Alte drepturi salariale in bani						160.000	128.000	160.000	160.000	102.956	57.044	122.455		
10	02	06	Cheltuieli salariale in natura						33.500	33.500	33.500	33.500	31.900	1.600	31.900		
10	02	06	Vouchere de vacanta						33.500	33.500	33.500	33.500	31.900	1.600	31.900		
10	03		Contributii						49.500	37.100	49.500	49.500	35.714	13.786	36.935		
10	03	07	Contributia asiguratorie pentru munca						49.500	37.100	49.500	49.500	35.714	13.786	36.935		
20			TITLUL II BUNURI SI SERVICII						676.000	594.000	594.000	290.640	290.640		304.440		
20	01		Bunuri si servicii						432.000	383.000	383.000	197.822	197.822		211.622		
20	01	01	Furnituri de birou						25.000	20.000	20.000	2.198	2.198		2.198		
20	01	02	Materiale pentru curatenie						2.000	2.000	2.000						
20	01	03	Incalzit, iluminat si forta motrica						80.000	75.000	75.000	30.153	30.153		30.153		
20	01	04	Apa, canal si salubritate						5.000	4.000	4.000	672	672		672		
20	01	05	Carburanti si lubrifianti						70.000	63.000	63.000	35.467	35.467		49.267		
20	01	06	Piese de schimb						50.000	45.000	45.000	3.889	3.889		3.889		
20	01	08	Posta, telecomunicatii, radio, tv, internet							17.000	17.000	12.010	12.010		12.010		
20	01	09	Materiale si prestari de servicii cu caracter functional						20.000	17.000	17.000	6.908	6.908		6.908		
20	01	30	Alte bunuri si servicii pentru intretinere si functionare						160.000	140.000	140.000	106.525	106.525		106.525		
20	02		Reparatii curente						10.000	8.000	8.000						
20	05		Bunuri de natura obiectelor de inventar						12.000	11.000	11.000						
20	05	01	Uniforme si echipament						2.000	2.000	2.000						
20	05	30	Alte obiecte de inventar						10.000	9.000	9.000						
20	06		Deplasari, detasari, transferari						10.000	10.000	10.000	222	222		222		
20	06	01	Deplasari interne, detasari, transferari						10.000	10.000	10.000	222	222		222		

Capi- tol	Sub- capi- tol	Pa- ra- graf	Gru- pa / Titlu	Ar- ti- col	Ali- ne- at	Denumire indicator	Credite de angajament		Credite bugetare		Angajamente bugetare	Angajamente legale	Plati efectuate	Angajamente legale de platit	Cheltuieli efective
							aprobate la finele perioadei de raportare	trimestriale cumulate	aprobate la finele perioadei de raportare	trimestriale cumulate					
A						B						8=6-7	9		
						1	2	3	4	5	6	7	8=6-7	9	
			20	01	30	caracter functional		10.000	8.000	8.000	2.914	2.914	2.914	2.914	2.914
			20	05		Alte bunuri si servicii pentru intretinere si functionare		6.000	5.000	5.000	1.806	1.806	1.806	1.806	1.806
			20	05	01	Bunuri de natura obiectelor de inventar		17.000	15.000	15.000	6.495	6.495	6.495	6.495	6.495
			20	05	01	Uniforme si echipament		5.000	5.000	5.000	4.998	4.998	4.998	4.998	4.998
			20	05	30	Alte obiecte de inventar		12.000	10.000	10.000	1.497	1.497	1.497	1.497	1.497
			20	30		Alte cheltuieli		21.000	18.000	18.000	400	400	400	400	400
			20	30	03	Prime de asigurare non-viata		500	500	500	400	400	400	400	400
			20	30	30	Alte cheltuieli cu bunuri si servicii		20.500	17.500	17.500	400	400	400	400	400
			70			CHELTUIELI DE CAPITAL									
			71			TITLUL XV ACTIVE NEFINANCIARE									1.952
			71	01		Active fixe									1.952
			71	01	02	Masini, echipamente si mijloace de transport									1.952
			71	01	03	Mobilier, aparatura birotica si alte active corporale									812
			71	01	30	Alte active fixe									690
						(inclusiv reparatii capitale)									450
6500	02					Partea III-a CHELTUIELI SOCIAL-CULTURALE		3.920.220	3.415.120	3.624.620	2.727.751	2.447.278	280.473	2.495.895	2.495.895
6502						INVATAMANT		1.013.600	952.800	962.300	458.181	426.556	31.625	538.615	538.615
	01					CHELTUIELI CURENTE		653.600	592.800	602.800	354.254	322.629	31.625	320.442	320.442
	10					TITLUL I CHELTUIELI DE PERSONAL		72.000	62.000	72.000	72.000	40.375	31.625	40.375	40.375
	10	01				Cheltuieli salariale in bani		72.000	62.000	72.000	72.000	40.375	31.625	40.375	40.375
	10	01	15			Alocatii pentru transportul la si de la locul de munca									40.375
	20					TITLUL II BUNURI SI SERVICII		402.200	352.800	352.800	163.131	163.131			160.944
	20	01				Bunuri si servicii		360.600	313.200	313.200	141.427	141.427			141.427
	20	01	01			Furnituri de birou		6.300	5.300	5.300	1.587	1.587			1.587

Capi- tot	Sub- capi- tot	Pa- ra- graf	Gru- pa / Titlu	Ar- ti- col	Ali- ne- at	Denumire indicator	Credite de angajament		Credite bugetare		Angajamente bugetare	Angajamente legale	Plati efectuate	Angajamente legale de platit	Cheltuieli efective
							aprobate la finele perioadei de raportare	trimestriale cumulate	aprobate la finele perioadei de raportare	trimestriale cumulate					
A						B	1	2	3	4	5	6	7	8=6-7	9
	71					TITLUL XV ACTIVE NEFINANCIARE			360.000	360.000	360.000	104.427	104.427		238.173
	71	01				Active fixe			360.000	360.000	360.000	104.427	104.427		238.173
	71	01	03			Mobilier, aparatura birotica si alte active corporale			20.000	20.000	20.000				9.222
	71	01	30			Alte active fixe (inclusiv reparatii capitale)			340.000	340.000	340.000	104.427	104.427		228.951
	84					PLATI EFECTUATE IN ANII PRECEDENTII SI RECUPERATE IN ANUL CURENT					-500	-500			
	85					Titlul XXI PLATI EFECTUATE IN ANII PRECEDENTII SI RECUPERATE IN ANUL CURENT					-500	-500			
	85	01				Plati efectuate in anii precedenti si recuperate in anul curent					-500	-500			
	85	01	01			Plati efectuate in anii precedenti si recuperate in anul curent (SF)					-500	-500			
6602						SANATA			261.610	233.810	247.310	176.209	137.716	38.493	56.866
	01					CHELTUIELI CURENTE			136.110	108.310	121.810	91.757	53.264	38.493	53.440
	10					TITLUL I CHELTUIELI DE PERSONAL			78.110	64.610	78.110	78.110	39.617	38.493	39.793
	10	01				Cheltuieli salariale in bani			74.310	61.310	74.310	74.310	37.327	36.983	37.500
	10	01	01			Salarii de baza			67.400	55.400	67.400	67.400	34.476	32.924	34.649
	10	01	17			Indemnizatii de hrana			6.910	5.910	6.910	6.910	2.851	4.059	2.851
	10	02				Cheltuieli salariale in natura			1.500	1.500	1.500	1.500	1.450	50	1.450
	10	02	06			Vouchere de vacanta			1.500	1.500	1.500	1.500	1.450	50	1.450
	10	03				Contributii			2.300	1.800	2.300	2.300	840	1.460	843
	10	03	07			Contributia asiguratorie pentru munca			2.300	1.800	2.300	2.300	840	1.460	843
	20					TITLUL II BUNURI SI SERVICII			58.000	43.700	43.700	13.647	13.647		13.647
	20	01				Bunuri si servicii			57.500	43.200	43.200	13.647	13.647		13.647
	20	01	02			Materiale pentru curatenie			1.000	1.000	1.000				

Capi- tol	Sub- cap- tol	Pa- rs- graf	Gru- pa / Titlu	Ar- ti- col	Ali- ne- at	Denumire indicator	Credite de angajament		Credite bugetare		Angajamente bugetare	Angajamente legale	Plati efectuate	Angajamente legale de platit	Cheltuieli efective
							aprobate la finele perioadei de raportare	trimestriale cumulate	aprobate la finele perioadei de raportare	trimestriale cumulate					
A						B						6	7	8=6-7	9
						1	2	3	4	5	6	7	8=6-7	9	
	20	01	03			Incalzit, iluminat si forta motrica			37.000	37.000	12.338	12.338	12.338	12.338	
	20	01	04			Apa, canal si salubritate			1.700	1.700					
	20	01	30			Alte bunuri si servicii pentru intretinere si functionare			3.500	3.500	1.309	1.309	1.309	1.309	1.309
	20	05				Bunuri de natura obiectelor de inventar			500	500					
	20	05	30			Alte obiecte de inventar			500	500					
	70					CHELTUIELI DE CAPITAL.			125.500	125.500	84.452	84.452	84.452	84.452	84.452
	71					TITLUL XV ACTIVE NEFINANCIARE			125.500	125.500	84.452	84.452	84.452	84.452	84.452
	71	01				Active fixe			125.500	125.500	84.452	84.452	84.452	84.452	84.452
	71	01	02			Masini, echipamente si mijloace de transport			5.500	5.500	3.960	3.960	3.960	3.960	3.960
	71	01	30			Alte active fixe									
						(inclusiv reparatii capitale)			120.000	120.000	80.492	80.492	80.492	80.492	80.492
6702						CUJ.TURA, RECREERE SI RELIGIE			614.010	585.510	389.015	365.964	365.964	23.051	348.823
	01					CHELTUIELI CURENTE			584.010	555.510	363.165	340.114	340.114	23.051	348.823
	10					TITLUL I CHELTUIELI DE PERSONAL			81.000	61.500	81.000	57.949	57.949	23.051	58.143
	10	01				Cheltuieli salariale in bani			77.000	58.000	77.000	55.257	55.257	21.743	55.446
	10	01	01			Salarii de baza			72.000	54.000	72.000	52.413	52.413	19.587	52.650
	10	01	17			Indemnizatii de hrana			5.000	4.000	5.000	2.844	2.844	2.156	2.796
	10	02				Cheltuieli salariale in natura			1.500	1.500	1.500	1.450	1.450	50	1.450
	10	02	06			Vouchere de vacanta			1.500	1.500	1.500	1.450	1.450	50	1.450
	10	03				Contributii			2.500	2.000	2.500	1.242	1.242	1.258	1.247
	10	03	07			Contributia asiguratorie pentru munca			2.500	2.000	2.500	1.242	1.242	1.258	1.247
	20					TITLUL II BUNURI SI SERVICII			353.010	344.010	282.165	282.165	282.165		288.265
	20	01				Bunuri si servicii			80.000	71.000	35.311	35.311	35.311		35.311
	20	01	01			Furnituri de birou			2.000	2.000	2.000	2.000	2.000		2.000
	20	01	02			Materiale pentru curatenie			1.000	1.000	1.000	1.000	1.000		1.000
	20	01	03			Incalzit, iluminat si forta motrica			15.000	11.000	4.791	4.791	4.791		4.791

Capi- tol	Sub- capi- tol	Pa- ra- graf	Gru- pa / Titlu	Ar- ti- col	Ali- ne- at	Denumire indicator	Credite de angajament			Credite bugetare			Angajamente legale	Plati efectuate	Angajamente legale de platit	Cheltuieli efective	
							aprobate la finele perioadei de raportare	trimestriale cumulate	1	2	3	4					5
			A			B											
	20	01	04			Apa, canal si salubritate				1.000	1.000	1.000					
	20	01	08			Posta, telecomunicatii, radio, tv, internet				1.000	1.000	1.000	316	316		316	
	20	01	09			Materiale si prestan de servicii cu caracter functional				60.000	55.000	55.000	30.204	30.204		30.204	
	20	11				Carti, publicatii si materiale documentare				4.000	4.000	4.000					
	20	30				Alte cheltuieli				269.010	269.010	269.010	246.854	246.854		252.954	
	20	30	30			Alte cheltuieli cu bunuri si servicii				269.010	269.010	269.010	246.854	246.854		252.954	
	58					TITLUL X PROIECTE CU FINANTARE DIN FONDURI EXTERNE NERAMBURSABILE CADRULUI FINANCIAR 2014-2020											
	58	04				Programe din Fondul European Agricol de Dezvoltare Rurala (FEADR)											2.415
	58	04	03			Cheltuieli neeligibile											2.415
	59					TITLUL XI ALTE CHELTUIELI				150.000	150.000	150.000					
	59	11				Asociatii si fundatii				20.000	20.000	20.000					
	59	12				Sustinerea cultelor				130.000	130.000	130.000					
	70					CHELTUIELI DE CAPITAL											
	71					TITLUL XV ACTIVE NEFINANCIARE											
	71	01				Active fixe											
	71	01	30			Alte active fixe (inclusiv reparatii capitale)				30.000	30.000	30.000	25.850	25.850		25.850	
6802						ASIGURARI SI ASISTENTA SOCIALA				2.031.000	1.643.000	1.810.000	1.704.346	1.517.042	187.304	1.531.591	
	01					CHELTUIELI CURENTE				2.031.000	1.643.000	1.810.000	1.704.346	1.517.042	187.304	1.531.591	
	10					TITLUL I CHELTUIELI DE PERSONAL				682.000	515.000	682.000	682.000	494.696	187.304	509.245	
	10	01				Cheltuieli salariale in bani				643.000	479.000	643.000	643.000	462.717	180.283	476.968	
	10	01	01			Salarii de baza				582.000	434.000	582.000	582.000	420.053	161.947	428.752	

Capi- tol	Sub- cap- tol	Pa- ra- graf	Gru- pa / Titlu	Ar- ti- col	Ali- ne- at	Denumire indicator	Credite de angajament				Angajamente legale	Plati efectuate	Angajamente legale de platit	Cheltuieli efective
							aprobate la finele perioadei de raportare	1	2	3				
			A			B								
			10	01	17	Indemnizatii de hrana			61.000	45.000	61.000	42.664	18.336	48.216
			10	02		Cheltuieli salariale in natura			24.000	24.000	24.000	21.750	2.250	21.750
			10	02	06	Vouchere de vacanta			24.000	24.000	24.000	21.750	2.250	21.750
			10	03		Contributii			15.000	12.000	15.000	10.229	4.771	10.527
			10	03	07	Contributia asiguratorie pentru munca			15.000	12.000	15.000	10.229	4.771	10.527
			57	02		TITLUL VIII ASISTENTA SOCIALA			1.349.000	1.128.000	1.128.000	1.022.346	1.022.346	1.022.346
			57	02		Ajutoare sociale			1.349.000	1.128.000	1.128.000	1.022.346	1.022.346	1.022.346
			57	02	01	Ajutoare sociale in numerar			1.349.000	1.128.000	1.128.000	1.022.346	1.022.346	1.022.346
7000	02					Partea IV-a SERVICII SI DEZVOLTARE PUBLICA, LOCUINTE, MEDIU SI APE			6.592.200	6.446.200	6.231.140	2.555.739	2.555.739	612.976
7002						LOCUINTE, SERVICII SI DEZVOLTARE PUBLICA			1.352.200	1.276.200	1.061.140	452.451	452.451	388.026
			01			CHELTUIELI CURENTE			912.200	836.200	621.140	418.966	418.966	388.026
			20			TITLUL II BUNURI SI SERVICII			666.200	590.200	590.200	388.026	388.026	388.026
			20	01		Bunuri si servicii			465.000	400.000	400.000	366.313	366.313	366.313
			20	01	03	Incalzit, iluminat si forta motrica			170.000	140.000	140.000	123.292	123.292	123.292
			20	01	09	Materiale si prestari de servicii cu caracter functional			260.000	225.000	225.000	212.467	212.467	212.467
			20	01	30	Alte bunuri si servicii pentru intretinere si functionare			35.000	35.000	35.000	30.554	30.554	30.554
			20	30		Alte cheltuieli			201.200	190.200	190.200	21.713	21.713	21.713
			20	30	30	Alte cheltuieli cu bunuri si servicii			201.200	190.200	190.200	21.713	21.713	21.713
			60			Titlul XII PROIECTE CU FINANTARE DIN SUMELE REPREZENTAND ASISTENTA FINANCIARA NERAMBURSABILA								
						AFFRENTA PNRR			246.000	246.000	30.940	30.940	30.940	30.940
			60	01		Fonduri europene nerambursabile			207.000	207.000	26.000	26.000	26.000	26.000
			60	03		Sume aferente TVA			39.000	39.000	4.940	4.940	4.940	4.940
			70			CHELTUIELI DE CAPITAL			440.000	440.000	440.000	33.485	33.485	33.485

Capi- tol	Sub- capi- tol	Pa- ra- graf	Gru- pa / Titlu	Ar- ti- col	Ali- ne- at	Denumire indicator	Credite de angajament		Credite bugetare		Angajamente bugetare	Angajamente legale	Plati efectuate	Angajamente legale de platit	Cheltuieli efective
							1	2	3	4					
			A			B									
			71			TITLUL XV ACTIVE NEFINANCIARE									
			71	01		Active fixe			440.000		440.000	33.485		33.485	
			71	01	30	Alte active fixe (inclusiv reparatii capitale)			440.000		440.000	33.485		33.485	
						PROTECTIA MEDIULUI			440.000		440.000	33.485		33.485	
			01			CHELTUIELI CURENTE			5.240.000		5.170.000	2.103.288		2.103.288	224.950
			20			TITLUL II BUNURI SI SERVICII			480.000		410.000	224.678		224.678	224.678
			20	01		Bunuri si servicii			480.000		410.000	224.678		224.678	224.678
			20	01	04	Apa, canal si salubritate			380.000		320.000	224.678		224.678	224.678
			20	01	30	Alte bunuri si servicii pentru intretinere si functionare			260.000		200.000	199.924		199.924	199.924
						Alte cheltuieli			120.000		120.000	24.754		24.754	24.754
			20	30		Alte cheltuieli cu bunuri si servicii			100.000		90.000				
			20	30	30	CHELTUIELI DE CAPITAL			100.000		90.000				
			70			TITLUL XV ACTIVE NEFINANCIARE			4.760.000		4.760.000	1.878.610		1.878.610	272
			71			Active fixe			4.760.000		4.760.000	1.878.610		1.878.610	272
			71	01		Alte active fixe (inclusiv reparatii capitale)			4.760.000		4.760.000	1.878.610		1.878.610	272
						Partea V-a ACTIUNI ECONOMICE			4.760.000		4.760.000	1.878.610		1.878.610	272
			8000	02		TRANSPORTURI			3.167.000		2.579.519	149.359		149.359	17.502
			8402			CHELTUIELI CURENTE			3.167.000		2.579.519	149.359		149.359	17.502
			01			TITLUL II BUNURI SI SERVICII			689.000		101.519	88.749		88.749	17.230
			20			Bunuri si servicii			30.000		30.000	17.230		17.230	17.230
			20	01		Alte bunuri si servicii pentru intretinere si functionare			30.000		30.000	17.230		17.230	17.230
			20	01	30	Titlul XII PROIECTE CU FINANTARE DIN SUMELE REPREZENTAND ASISTENTA FINANCIARA NERAMBURSABILA			30.000		30.000	17.230		17.230	17.230
			60						30.000		30.000	17.230		17.230	17.230

Capi- tol	Sub- capi- tol	Pa- ra- graf	Gru- pa / Titlu	Ar- ti- col	Ali- ne- at	Denumire indicator	Credite de angajament		Credite bugetare		Angajamente legale	Plati efectuate	Angajamente legale de platit	Cheltuieli efective	
							aprobate la finele perioadei de raportare	trimestriale cumulate	aprobate la finele perioadei de raportare	trimestriale cumulate					
A						B	1	2	3	4	5	6	7	8=6-7	9
						AFERENTA PNRR									
			60	01		Fonduri europene nerambursabile			659.000	659.000	71.519	71.519	71.519		
			60	02		Finantare publica nationala			431.000	431.000	60.100	60.100	60.100		
			60	03		Sume aferente TVA			146.000	146.000					
			70			CHELTUIELI DE CAPITAL			82.000	82.000	11.419	11.419	11.419		
			71			TITLUL XV ACTIVE NEFINANCIARE			2.478.000	2.478.000	2.478.000	2.478.000	2.478.000		272
			71	01		Active fixe			2.478.000	2.478.000	2.478.000	2.478.000	2.478.000		272
			71	01	30	Alte active fixe (inclusiv reparatii capitale)			2.478.000	2.478.000	2.478.000	2.478.000	2.478.000		272

Conducatorul compartimentului
financiar-contabil



CONTUL DE EXECUTIE AL BUGETULUI LOCAL - CHELTUIELI
SECTIUNEA DE FUNCTIONARE
30.09.2023

Capi- tol	Sub- capi- tol	Pa- ra- graf	Gru- pa / Titlu col	Ali- ne- at	Denumire indicator	Credite de angajament			Credite bugetare		Angajamente legale	Plati efectuate	Angajamente legale de platit	Cheltuieli efective
						1	2	3	4	5				
5002			A		B									
			01		TOTAL CHELTUIELI			8.075.520	6.710.020	7.432.028	6.084.631	5.097.305	987.326	5.194.528
			10		CHELTUIELI CURENTE			8.075.520	6.710.020	7.438.920	6.091.523	5.104.197	987.326	5.194.528
			20		TITLUL I CHELTUIELI DE PERSONAL			3.537.210	2.708.310	3.537.210	3.537.210	2.549.884	987.326	2.628.997
			50		TITLUL II BUNURI SI SERVICII			2.759.910	2.445.710	2.445.710	1.412.844	1.412.844		1.424.062
			57		TITLUL V FONDURI DE REZERVA			100.000	100.000					
			59		TITLUL VIII ASISTENTA SOCIALA			1.385.400	1.163.000	1.163.000	1.048.481	1.048.481		1.048.481
			84		TITLUL XI ALTE CHELTUIELI			293.000	293.000	293.000	92.988	92.988		92.988
					PLATI EFECTUATE IN ANII PRECEDENTI SI RECUPERATE IN ANUL CURENT					-6.892	-6.892	-6.892		
			85		Titlul XXI PLATI EFECTUATE IN ANII PRECEDENTI SI RECUPERATE IN ANUL CURENT					-6.892	-6.892	-6.892		
5100	02				Partea I-a SERVICII PUBLICE GENERALE			3.050.600	2.415.700	2.842.208	2.538.848	1.935.670	603.178	2.012.980
5102					AUTORITATI PUBLICE SI ACTIUNI EXTERNE			2.930.600	2.315.700	2.842.208	2.538.848	1.935.670	603.178	2.012.980
			01		CHELTUIELI CURENTE			2.930.600	2.315.700	2.848.600	2.545.240	1.942.062	603.178	2.012.980
			10		TITLUL I CHELTUIELI DE PERSONAL			2.254.600	1.721.700	2.254.600	2.254.600	1.651.422	603.178	1.708.540
			10 01		Cheltuieli salariale in bani			2.171.600	1.651.100	2.171.600	2.171.600	1.583.808	587.792	1.639.705
			10 01 01		Salarii de baza			1.772.600	1.342.100	1.772.600	1.772.600	1.314.668	457.932	1.349.827
			10 01 12		Indemnizatii platite unor persoane din afara unitatii			142.000	108.000	142.000	142.000	105.840	36.160	107.082
			10 01 17		Indemnizatii de hrana			97.000	73.000	97.000	97.000	60.344	36.656	60.341
			10 01 30		Alte drepturi salariale in bani			160.000	128.000	160.000	160.000	102.956	57.044	122.455
			10 02		Cheltuieli salariale in natura			33.500	33.500	33.500	33.500	31.900	1.600	31.900
			10 02 06		Vouchere de vacanta			33.500	33.500	33.500	33.500	31.900	1.600	31.900
			10 03		Contributii			49.500	37.100	49.500	49.500	35.714	13.786	36.935
			10 03 07		Contributia asiguratorie pentru munca			49.500	37.100	49.500	49.500	35.714	13.786	36.935
			20		TITLUL II BUNURI SI SERVICII			676.000	594.000	594.000	290.640	290.640		304.440
			20 01		Bunuri si servicii			432.000	383.000	383.000	197.822	197.822		211.622

Capi- tol	Sub- capi- tol	Pa- ra- graf	Gru- pa / Titlu col	Ar- ti- col	Ali- ne- at	Denumire indicator	Credite de angajament			Credite bugetare		Angajamente bugetare	Angajamente legale	Plati efectuate	Angajamente legale de platit	Cheltuieli efective
							aprobate la finele perioadei de raportare	trimestriale cumulate	1	2	3					
			A			B										
			20	30	02	Protocol si reprezentare				10.000	10.000	10.000				
			20	30	30	Alte cheltuieli cu bunuri si servicii				178.000	148.000	148.000	76.215	76.215		76.215
			84			PLATI EFECTUATE IN ANII PRECEDENTI SI RECUPERATE IN ANUL CURENT						-6.392	-6.392	-6.392		
			85			Titlul XXI PLATI EFECTUATE IN ANII PRECEDENTI SI RECUPERATE IN ANUL CURENT						-6.392	-6.392	-6.392		
			85	01		Plati efectuate in anii precedenti si recuperate in anul curent						-6.392	-6.392	-6.392		
			85	01	01	Plati efectuate in anii precedenti si recuperate in anul curent (SF)						-6.392	-6.392	-6.392		
5402			01			ALTE SERVICII PUBLICE GENERALE				100.000	100.000	100.000				
			50			CHELTUIELI CURENTE				100.000	100.000	100.000				
			50	04		TITLUL V FONDURI DE REZERVA				100.000	100.000	100.000				
						Fond de rezerva bugetara la dispozitia autoritatilor locale				100.000	100.000	100.000				
6000	02					Partea II-a APARARE, ORDINE PUBLICA SI SIGURANTA NATIONALA				464.000	364.500	364.500	402.827	299.152	103.675	299.733
6102						ORDINE PUBLICA SI SIGURANTA NATIONALA				464.000	364.500	364.500	402.827	299.152	103.675	299.733
			01			CHELTUIELI CURENTE				464.000	364.500	364.500	402.827	299.152	103.675	299.733
			10			TITLUL I CHELTUIELI DE PERSONAL				369.500	283.500	283.500	369.500	265.825	103.675	272.901
			10	01		Cheltuieli salariale in bani				337.000	255.000	255.000	337.000	240.461	96.539	247.381
			10	01	01	Salarii de baza				332.000	249.000	249.000	332.000	237.767	94.233	244.720
			10	01	17	Indemnizatii de hrana				5.000	4.000	4.000	5.000	2.694	2.306	2.661
			10	02		Cheltuieli salariale in natura				23.500	23.500	23.500	23.500	19.954	3.546	19.954
			10	02	02	Norme de hrana				16.000	16.000	16.000	16.000	12.704	3.296	12.704
			10	02	06	Vouchere de vacanta				7.500	7.500	7.500	7.500	7.250	250	7.250
			10	03		Contributii				9.000	7.000	9.000	9.000	5.410	3.590	5.566

Capi- tol	Pa- ra- graf	Gru- pa / Titlu col	Ar- ti- col	Ali- ne- at	Denumire indicator	Credite de angajament		Credite bugetare		Angajamente bugetare	Angajamente legale	Plati efectuate	Angajamente legale de platit	Cheltuieli efective
						aprobat la finele perioadei de raportare	trimestriale cumulate	aprobat la finele perioadei de raportare	trimestriale cumulate					
A						1	2	3	4	5	6	7	8-6-7	9
B														
10	03	07			Contributia asiguratorie pentru munca			9.000	7.000	9.000	9.000	5.410	3.590	5.566
20					TITLUL II BUNURI SI SERVICII			94.500	81.000	81.000	33.327	33.327		26.832
20	01				Bunuri si servicii			56.500	48.000	48.000	26.432	26.432		26.432
20	01	05			Carburanti si lubrifianti			15.000	13.000	13.000	6.000	6.000		6.000
20	01	06			Piese de schimb			5.500	5.000	5.000	2.377	2.377		2.377
20	01	08			Posta, telecomunicatii, radio, tv, internet			20.000	17.000	17.000	13.335	13.335		13.335
20	01	09			Materiale si prestari de servicii cu caracter functional			10.000	8.000	8.000	2.914	2.914		2.914
20	01	30			Alte bunuri si servicii pentru intretinere si functionare			6.000	5.000	5.000	1.806	1.806		1.806
20	05				Bunuri de natura obiectelor de inventar			17.000	15.000	15.000	6.495	6.495		6.495
20	05	01			Uniforme si echipament			5.000	5.000	5.000	4.998	4.998		4.998
20	05	30			Alte obiecte de inventar			12.000	10.000	10.000	1.497	1.497		1.497
20	30				Alte cheltuieli			21.000	18.000	18.000	400	400		400
20	30	03			Prime de asigurare non-viata			500	500	500	400	400		400
20	30	30			Alte cheltuieli cu bunuri si servicii			20.500	17.500	17.500				
6500	02				Partea III-a CHELTUIELI SOCIAL-CULTURALE			3.404.720	2.895.620	3.109.120	2.513.022	2.232.549	280.473	2.251.881
6502					INVATAMANT			653.600	592.800	602.300	353.754	322.129	31.625	320.442
	01				CHELTUIELI CURENTE			653.600	592.800	602.800	354.254	322.629	31.625	320.442
10					TITLUL I CHELTUIELI DE PERSONAL			72.000	62.000	72.000	72.000	40.375	31.625	40.375
10	01				Cheltuieli salariale in bani			72.000	62.000	72.000	72.000	40.375	31.625	40.375
10	01	15			Alocatii pentru transportul la si de la locul de munca			72.000	62.000	72.000	72.000	40.375	31.625	40.375
20					TITLUL II BUNURI SI SERVICII			402.200	352.800	352.800	163.131	163.131		160.944
20	01				Bunuri si servicii			360.600	313.200	313.200	141.427	141.427		141.427
20	01	01			Furnituri de birou			6.300	5.300	5.300	1.587	1.587		1.587
20	01	02			Materiale pentru curatenie			16.500	14.500	14.500				

Capi- tol	Sub- capi- tol	Pa- ra- graf	Gr- pa / Tidn col	Ar- ti- col	Ali- ne- at	Denumire indicator	Credite de angajament		Credite bugetare			Angajamente legale	Plati efectuate	Angajamente legale de platit	Cheltuieli efective	
							aprobate la finele perioadei de raportare	trimestriale cumulate	aprobate la finele perioadei de raportare	trimestriale cumulate	Angajamente bugetare					
A							1	2	3	4	5	6	7	8=6-7	9	
B																
6602	85					Titlul XXI PLATI EFECTUATE IN ANII PRECEDENTI SI RECUPERATE IN ANUL CURENT										
	85	01				Plati efectuate in anii precedenti si recuperate in anul curent										
	85	01	01			Plati efectuate in anii precedenti si recuperate in anul curent (SF)										
						SANATATE			136.110	108.310	121.810	91.757	53.264	38.493	53.440	
	01					CHELTUIELI CURENTE			136.110	108.310	121.810	91.757	53.264	38.493	53.440	
	10					TITLUL I CHELTUIELI DE PERSONAL			78.110	64.610	78.110	78.110	39.617	38.493	39.793	
	10	01				Cheltuieli salariale in bani			74.310	61.310	74.310	74.310	37.327	36.983	37.500	
	10	01	01			Salarii de baza			67.400	55.400	67.400	67.400	34.476	32.924	34.649	
	10	01	17			Indemnizatii de hrana			6.910	5.910	6.910	6.910	2.851	4.059	2.851	
	10	02				Cheltuieli salariale in natura			1.500	1.500	1.500	1.500	1.450	50	1.450	
	10	02	06			Vouchere de vacanta			1.500	1.500	1.500	1.500	1.450	50	1.450	
	10	03				Contributii			2.300	1.800	2.300	2.300	840	1.460	843	
	10	03	07			Contributia asiguratorie pentru munca			2.300	1.800	2.300	2.300	840	1.460	843	
	20					TITLUL II BUNURI SI SERVICII			58.000	43.700	43.700	13.647	13.647	13.647	13.647	
	20	01				Bunuri si servicii			57.500	43.200	43.200	13.647	13.647	13.647	13.647	
	20	01	02			Materiale pentru curatenie			1.000	1.000	1.000	1.000	1.000	1.000	1.000	
	20	01	03			Incalzit, iluminat si forta motrica			50.000	37.000	37.000	12.338	12.338	12.338	12.338	
	20	01	04			Apa, canal si salubritate			2.000	1.700	1.700	1.309	1.309	1.309	1.309	
	20	01	30			Alte bunuri si servicii pentru intretinere si functionare			4.500	3.500	3.500	1.309	1.309	1.309	1.309	
	20	05				Bunuri de natura obiectelor de inventar			500	500	500	500	500	500	500	
	20	05	30			Alte obiecte de inventar			500	500	500	500	500	500	500	
6702						CULTURA, RECREBERE SI RELIGIE			584.010	555.510	575.010	363.165	340.114	25.051	346.408	
	01					CHELTUIELI CURENTE			584.010	555.510	575.010	363.165	340.114	25.051	346.408	

Capi- tol	Sub- capi- tol	Pa- ra- graf	Gru- pa / Titlu	Ar- ti- col	Ali- ne- at	Denumire indicator	Credite de angajament				Angajamente legale de platit	Plati efectuate	Angajamente legale	Cheltuieli efective			
							1	2	3	4							
A						B						6	7	8=6-7	9		
						aprobate la finele perioadei de raportare	aprobate la finele perioadei de raportare	aprobate la finele perioadei de raportare	aprobate la finele perioadei de raportare	aprobate la finele perioadei de raportare	aprobate la finele perioadei de raportare	aprobate la finele perioadei de raportare	aprobate la finele perioadei de raportare	aprobate la finele perioadei de raportare	aprobate la finele perioadei de raportare	aprobate la finele perioadei de raportare	
						TITLUL I CHELTUIELI DE PERSONAL											
						Cheltuieli salariale in bani			81.000		81.000		81.000		57.949	23.051	58.143
						Salarii de baza			77.000		77.000		77.000		55.257	21.743	55.446
						Indemnizatii de hrana			72.000		72.000		72.000		52.413	19.587	52.650
						Cheltuieli salariale in natura			5.000		5.000		5.000		2.844	2.156	2.796
						Vouchere de vacanta			1.500		1.500		1.500		1.450	50	1.450
						Contributii			2.500		2.500		2.500		1.450	50	1.450
						Contributia asiguratorie pentru munca			2.500		2.500		2.500		1.242	1.258	1.247
						TITLUL II BUNURI SI SERVICII			353.010		344.010		282.165		1.242	1.258	1.247
						Bunuri si servicii			80.000		71.000		35.311		282.165		288.265
						Furnituri de birou			2.000		2.000		35.311		35.311		35.311
						Materiale pentru curatenie			1.000		1.000						
						Incalzit, iluminat si forta motrica			15.000		11.000		4.791		4.791		4.791
						Apa, canal si salubritate			1.000		1.000						
						Posta, telecomunicatii, radio, tv, internet			1.000		1.000		316		316		316
						Materiale si prestari de servicii cu caracter functional			60.000		55.000		30.204		30.204		30.204
						Carti, publicatii si materiale documentare			4.000		4.000						
						Alte cheltuieli			269.010		269.010		246.854		246.854		252.954
						Alte cheltuieli cu bunuri si servicii			269.010		269.010		246.854		246.854		252.954
						TITLUL XI ALTE CHELTUIELI			150.000		150.000						
						Asociatii si fundatii			20.000		20.000						
						Sustinerea cultelor			130.000		130.000		1.704.346		1.517.042	187.304	1.531.591
						ASIGURARI SI ASISTENTA SOCIALA			2.031.000		1.810.000		1.704.346		1.517.042	187.304	1.531.591
						CHELTUIELI CURENTE			2.031.000		1.810.000		1.704.346		1.517.042	187.304	1.531.591
						TITLUL I CHELTUIELI DE PERSONAL			682.000		682.000		682.000		494.696	187.304	509.245
6802									515.000		515.000						

Capi- tol	Sub- capi- tol	Pa- ra- graf	Gru- pa / Titlu	Ar- ti- col	Ali- ne- at	Denumire indicator	Credite de angajament				Angajamente bugetare	Angajamente legale	Plati efectuate	Angajamente legale de platit	Cheltieli efective
							1	2	3	4					
A							1	2	3	4	5	6	7	8=6+7	9
B															
			10	01		Cheltieli salariale in bani			643.000	479.000	643.000	643.000	462.717	180.283	476.968
			10	01	01	Salarii de baza			582.000	434.000	582.000	582.000	420.053	161.947	428.752
			10	01	17	Indemnizatii de hrana			61.000	45.000	61.000	61.000	42.664	18.336	48.216
			10	02		Cheltieli salariale in natura			24.000	24.000	24.000	24.000	21.750	2.250	21.750
			10	02	06	Vouchere de vacanta			24.000	24.000	24.000	24.000	21.750	2.250	21.750
			10	03		Contributii			15.000	12.000	15.000	15.000	10.229	4.771	10.527
			10	03	07	Contributia asiguratorie pentru munca			15.000	12.000	15.000	15.000	10.229	4.771	10.527
		57				TITLUL VIII ASISTENTA SOCIALA			1.349.000	1.128.000	1.128.000	1.128.000	1.022.346	4.771	1.022.346
		57	02			Ajutoare sociale			1.349.000	1.128.000	1.128.000	1.128.000	1.022.346	4.771	1.022.346
		57	02	01		Ajutoare sociale in numerar			1.349.000	1.128.000	1.128.000	1.128.000	1.022.346	4.771	1.022.346
7000	02					Partea IV-a SERVICII SI DEZVOLTARE									
						PUBLICA, LOCUINTE, MEDIU SI APE									
7002						LOCUINTE, SERVICII SI DEZVOLTARE PUBLICA			1.146.200	1.000.200	1.000.200	1.000.200	612.704		612.704
		01				CHELTUIELI CURENTE			666.200	590.200	590.200	590.200	388.026		388.026
		20				TITLUL II BUNURI SI SERVICII			666.200	590.200	590.200	590.200	388.026		388.026
		20	01			Bunuri si servicii			666.200	590.200	590.200	590.200	388.026		388.026
		20	01	03		Incalzit, iluminat si forta motrica			465.000	400.000	400.000	400.000	366.313		366.313
		20	01	09		Materiale si prestari de servicii cu caracter functional			170.000	140.000	140.000	140.000	123.292		123.292
		20	01	30		Alte bunuri si servicii pentru intretinere si functionare			260.000	225.000	225.000	225.000	212.467		212.467
		20	30			Alte cheltuieli			35.000	35.000	35.000	35.000	30.554		30.554
		20	30	30		Alte cheltuieli cu bunuri si servicii			201.200	190.200	190.200	190.200	21.713		21.713
7402		01				PROTECTIA MEDIULUI			201.200	190.200	190.200	190.200	21.713		21.713
		20				CHELTUIELI CURENTE			480.000	410.000	410.000	410.000	224.678		224.678
		20				TITLUL II BUNURI SI SERVICII			480.000	410.000	410.000	410.000	224.678		224.678
		20	01			Bunuri si servicii			480.000	410.000	410.000	410.000	224.678		224.678
		20	01	04		Apa, canal si salubritate			380.000	320.000	320.000	320.000	224.678		224.678
		20	01	04					260.000	200.000	200.000	200.000	199.924		199.924

Pag. 9 - lei-

Capi- tol	Sub- capi- tol	Pa- ra- graf	Ar- ti- col	Al- ne- at	Denumire indicator	Credite de angajament			Credite bugetare		Angajamente bugetare	Angajamente legale	Plati efectuate	Angajamente legale de platit	Cheltuieli efective				
						1	2	3	4	5						6	7	8=6-7	9
A						B													
	20	01	30		Alte bunuri si servicii pentru intretinere si functionare			120.000	120.000	120.000	24.754	24.754	24.754		24.754				
	20	30			Alte cheltuieli			90.000	90.000	90.000									
8000	02	20	30	30	Alte cheltuieli cu bunuri si servicii			90.000	90.000	90.000									
8402					Partea V-a ACTIUNI ECONOMICE			30.000	30.000	30.000	17.230	17.230	17.230	17.230	17.230				
					TRANSPORTURI			30.000	30.000	30.000	17.230	17.230	17.230	17.230	17.230				
					CHELTUIELI CURENTE			30.000	30.000	30.000	17.230	17.230	17.230	17.230	17.230				
					TITLUL II BUNURI SI SERVICII			30.000	30.000	30.000	17.230	17.230	17.230	17.230	17.230				
					Bunuri si servicii			30.000	30.000	30.000	17.230	17.230	17.230	17.230	17.230				
					Alte bunuri si servicii pentru intretinere si functionare			30.000	30.000	30.000	17.230	17.230	17.230	17.230	17.230				
9902	96				excedent/deficit sect funct			30.000	30.000	30.000	17.230	17.230	17.230	17.230	17.230				
											2.290.354								

Conducatorul compartimentului
financiar-contabil



Capi- tol	Sub- capi- tol	Pa- ra- graf	Gr- pa / Titlu	Ar- ti- col	Al- ne- at	Denumire indicator	Credite de angajament				Credite bugetare			Plati efectuate	Angajamente legale de platit	Cheltuieli efective		
							1	2	3	4	5	6	7				8=6-7	9
A							B											
			58	04		CADRULUI FINANCIAR 2014-2020												
						Programe din Fondul European Agricol de Dezvoltare Rurala (FEADR)												
			58	04	03	Cheltuieli neeligibile												
			70			CHELTUIELI DE CAPITAL												
			71			TITLUL XV ACTIVE NEFINANCIARE												
			71	01		Active fixe	30.000	30.000	30.000	30.000	30.000	30.000	25.850	25.850	25.850	25.850	2.415	
			71	01	30	Alte active fixe (inclusiv reparatii capitale)	30.000	30.000	30.000	30.000	30.000	30.000	25.850	25.850	25.850	25.850	2.415	
7000	02					Partea IV-a SERVICII SI DEZVOLTARE PUBLICA, LOCUINTE, MEDIU SI APE												
7002						LOCUINTE, SERVICII SI DEZVOLTARE PUBLICA												
			01			CHELTUIELI CURENTE	5.446.000	686.000	246.000	5.446.000	686.000	246.000	1.943.035	64.425	1.943.035	64.425	272	
			60			Titlul XII PROIECTE CU FINANTARE DIN SUMELE REPREZENTAND ASISTENTA FINANCIARA NERAMBURSABILA AFERENTA PNRR	246.000	207.000	39.000	246.000	207.000	39.000	30.940	26.000	30.940	26.000		
			60	01		Fonduri europene nerambursabile	246.000	207.000	39.000	246.000	207.000	39.000	30.940	26.000	30.940	26.000		
			60	03		Sume aferente TVA												
			70			CHELTUIELI DE CAPITAL												
			71			TITLUL XV ACTIVE NEFINANCIARE												
			71	01		Active fixe	440.000	440.000	440.000	440.000	440.000	440.000	33.485	33.485	33.485	33.485		
			71	01	30	Alte active fixe (inclusiv reparatii capitale)	440.000	440.000	440.000	440.000	440.000	440.000	33.485	33.485	33.485	33.485		
7402						PROTECTIA MEDIULUI	440.000	440.000	440.000	440.000	440.000	440.000	33.485	33.485	33.485	33.485		
			70			CHELTUIELI DE CAPITAL	4.760.000	4.760.000	4.760.000	4.760.000	4.760.000	4.760.000	1.878.610	1.878.610	1.878.610	1.878.610	272	
			71			TITLUL XV ACTIVE NEFINANCIARE	4.760.000	4.760.000	4.760.000	4.760.000	4.760.000	4.760.000	1.878.610	1.878.610	1.878.610	1.878.610	272	
			71	01		Active fixe	4.760.000	4.760.000	4.760.000	4.760.000	4.760.000	4.760.000	1.878.610	1.878.610	1.878.610	1.878.610	272	
			71	01	30	Alte active fixe (inclusiv reparatii capitale)	4.760.000	4.760.000	4.760.000	4.760.000	4.760.000	4.760.000	1.878.610	1.878.610	1.878.610	1.878.610	272	

Capi- tol	Sub- capi- tol	Pa- ra- graf	Gru- pa / Titlu	Ar- ti- col	Al- ne- at	Denumire indicator	Credite de angajament				Credite bugetare			Angajamente legale de platit	Plati efectuate	Cheltuieli efective						
							1		2		3		4				5	6	7	8-6-7	9	
							aprobate la finele perioadei de raportare	trimestriale cumulate	aprobate la finele perioadei de raportare	trimestriale cumulate	aprobate la finele perioadei de raportare	trimestriale cumulate										
			A																			
						B																
			71	01	30	Alte active fixe (inclusiv reparatii capitale)																
8000	02					Partea V-a ACTIUNI ECONOMICE	4.760.000				4.760.000	4.760.000	1.878.610	1.878.610		272						
8402						TRANSPORTURI	3.137.000				3.137.000	2.549.519	132.129	132.129		272						
	01					CHELTUIELI CURENTE	3.137.000				3.137.000	2.549.519	132.129	132.129		272						
	60					Titlul XII PROIECTE CU FINANTARE DIN SUMELE REPRESENTAND ASISTENTA FINANCIARA NERAMBURSABILA AFERENTA PNRR	659.000				659.000	71.519	71.519	71.519								
	60	01				Fonduri europene nerambursabile	659.000				659.000	71.519	71.519	71.519								
	60	02				Finantare publica nationala	431.000				431.000	60.100	60.100	60.100								
	60	03				Sume aferente TVA	146.000				146.000											
	70					CHELTUIELI DE CAPITAL	82.000				82.000	11.419	11.419	11.419								
	71					TITLUL XV ACTIVE NEFINANCIARE	2.478.000				2.478.000	2.478.000	60.610	60.610		272						
	71	01				Active fixe	2.478.000				2.478.000	2.478.000	60.610	60.610		272						
	71	01	30			Alte active fixe (inclusiv reparatii capitale)	2.478.000				2.478.000	2.478.000	60.610	60.610		272						
9902	97					excedent/deficit sect dezv	2.478.000				2.478.000	2.478.000	60.610	60.610		272						
							-2.398.500				-2.398.500			2.457.524								

Conducatorul compartimentului
financiar-contabil


Capi- tol	Sub- capi- tol	Pa- ra- gra- ful	Gru- pa / Titlu	Ar- ti- col	Ali- ne- at	Denumire indicator	Prevederi bugetare aprobrate la finele perioadei de raportare		Prevederi bugetare trimestriale cumulate	Drepturi constatate			Incasari realizate	Stingeri pe alte cai decat incasari	Drepturi constatate de incasat
							I	2		Total, din care:	din anii precedenti	din anul curent			
A							3=4+5	4	5	6	7	8=3-6-7			
0702	02					persoane juridice	387.000	302.000	549.172	132.254	416.918	326.619	222.553		
	01					Impozit si taxa pe teren	290.000	227.000	668.811	330.252	338.559	226.723	442.088		
	02					Impozit pe terenuri de la persoane fizice	187.000	148.000	444.088	215.659	228.429	153.500	290.588		
	02					Impozit si taxa pe teren de la persoane juridice	51.000	42.000	63.205	20.972	42.233	25.855	37.350		
	03					Impozitul pe terenul extravilan + Restante anii anteriori din impozitul pe terenul agricol	52.000	37.000	161.518	93.621	67.897	47.368	114.150		
	03					Taxe judiciare de timbru si alte taxe de timbru	62.000	47.000	84.980	16.431	68.549	68.549	16.431		
1000	02					A4 IMPOZITE SI TAXE PE BUNURI SI SERVICII	2.912.400	2.314.000	3.309.695	632.779	2.676.916	2.443.028	866.667		
1102	02					SUME DEFALCATE DIN TVA	2.442.400	1.932.000	1.932.000		1.932.000	1.932.000			
						Sume defalcate din taxa pe valoarea adaugata pentru finantarea cheltuielilor descentralizate la nivelul comunelor, oraselor, municipiilor, sectoarelor si Municipiului Bucuresti									
1102	06					Sume defalcate din taxa pe valoarea adaugata pentru echilibrarea bugetelor locale	2.092.400	1.667.000	1.667.000		1.667.000	1.667.000			
1602						TAXE PE UTILIZAREA BUNURILOR, AUTORIZAREA UTILIZARII BUNURILOR SAU PE DESFASURAREA DE ACTIVITATI	350.000	265.000	265.000		265.000	265.000			
						Impozit pe mijloacele de transport	470.000	382.000	1.377.695	632.779	744.916	511.028	866.667		
1602	02					Impozit pe mijloacele de transport detinute de persoane fizice*)	382.000	305.000	1.252.887	600.945	651.942	428.621	824.266		
							244.000	189.000	713.485	400.121	313.364	717.658			

Capi-Sub- tol	Pa- ra- gra- ful	Gru- pa / ti- col	Ali- ne- at	Denumire indicator	Prevederi bugetare		Drepturi constatate			Incasari realizate	Stingeri pe alte cai decat incasari	Drepturi constatate de incasat
					1 de raportare	2 cumulate	Total, din care:	din anii precedenti	din anul curent			
A				B	1	2	3=4+5	4	5	6	7	8=3-6-7
1602	02	02		Impozit pe mijloace de transport detinute persoane de juridice*)	138.000	116.000	539.402	200.824	338.578	190.663		348.739
1602	03			Taxe si tarife pentru eliberarea de licente si autorizatii de functionare	64.000	57.000	57.541		57.541	57.541		
1602	50			Alte taxe pe utilizarea bunurilor, autorizarea utilizarii bunurilor sau pe desfasurare de activitati	24.000	20.000	67.267	31.834	35.433	24.866		42.401
2900	02			C. VENITURI NEFISCALE	1.133.010	986.010	2.126.287	753.409	1.372.878	1.361.761	3.196	761.330
3000				C1. VENITURI DIN PROPRIETATE	449.000	399.000	821.474	35.815	785.659	754.452		67.022
3002				VENITURI DIN PROPRIETATE	449.000	399.000	821.474	35.815	785.659	754.452		67.022
05				Venituri din concesiuni si inchirieri	446.000	396.000	821.474	35.815	785.659	754.452		67.022
01				Redevente miniere	424.000	375.000	736.177		736.177	736.177		67.022
30				Alte venituri din concesiuni si inchirieri de catre institutiile publice	22.000	21.000	85.297	35.815	49.482	18.275		67.022
3002	50			Alte venituri din proprietate	3.000	3.000						
3300	02			C2. VANZARI DE BUNURI SI SERVICII	684.010	587.010	1.304.813	717.594	587.219	607.309	3.196	694.308
3302				VENITURI DIN PRESTARI DE SERVICII SI ALTE ACTIVITATI								
3302	10			Contributia parintilor sau sustinatorilor legali pentru intretinerea copiilor in cresa	27.000	25.000	17.892		17.892	17.892		
3402				VENITURI DIN TAXE ADMINISTRATIVE, ELIBERARI PERMISE	27.000	25.000	17.892		17.892	17.892		
3402	50			Alte venituri din taxe administrative, eliberari permise	297.000	237.000	734.449	358.387	376.062	281.177		453.272
3502				AMENZI, PENALITATI SI CONFISCARI	297.000	237.000	734.449	358.387	376.062	281.177		453.272
					183.000	148.000	364.663	356.760	7.903			

Capi-Sub- tol	Pa- ra- gra- ful	Gru- pa / Titlu col at	Ali- ne- at	Denumire indicator	Prevederi bugetare aprobate la finele perioadei de raportare	Prevederi bugetare trimestriale cumulate	Drepturi constatate		Incasari realizate	Stingeri pe alte cai decat incasari	Drepturi constatate de incasat	
							Total, din care:	din anii precedenti				
A				B	1	2	3=4+5	4	5	6	7	8=3-6-7
3502	01			Venituri din amenzi si alte sanctiuni aplicate potrivit dispozitiilor legale	183.000	148.000	364.663	356.760	7.903	122.356	3.196	239.111
3502	01	02		Venituri din amenzi si alte sanctiuni aplicate de catre alte institutii de specialitate								
3602				DIVERSE VENITURI	183.000	148.000	364.663	356.760	7.903	122.356	3.196	239.111
	14			Venituri din recuperarea cheltuielilor efectuate in cursul procesului de executare silita	3.000	3.000	9.306	2.447	6.859	7.381		1.925
3602	50			Alte venituri	1.000	1.000	2.706	2.447	259	781		1.925
3702				TRANSFERURI VOLUNTARE, ALTELE DECAT SUBVENTIILE	2.000	2.000	6.600		6.600	6.600		
3702	01			Donatii si sponsorizari	174.010	174.010	178.503		178.503	178.503		
	03			Varsaminte din sectiunea de functionare pentru finantarea sectiunii de dezvoltare a bugetului local(cu semnul minus)	174.010	174.010	178.503		178.503	178.503		
3702	04			Varsaminte din sectiunea de functionare	-750.000	-750.000	-750.000		-750.000	-750.000		
4000	02			III OPERATIUNI FINANCIARE	750.000	750.000	750.000		750.000	750.000		
4002				INCASARI DIN RAMBURSAREA IMPRUMUTURILOR ACORDATE			2.768.500		2.768.500	2.768.500		
4002	11			Sume din excedentul anului precedent pentru acoperirea golurilor temporare de casa ale sectiunii de functionare			2.768.500		2.768.500	2.768.500		
4002	14			Sume din excedentul bugetului local utilizate pentru finantarea cheltuielilor sectiunii de dezvoltare			450.000		450.000	450.000		
							2.318.500		2.318.500	2.318.500		2.318.500

Capi-Sub- tot	Pa- ra- graf	Gru- pa / Titlu	Ali- ne- at	Denumire indicator	Prevederi bugetare aprobate la finele perioadei de raportare	Prevederi bugetare trimestriale cumulate	Drepturi constatate		Incasari realizate	Stingeri pe alte cai decat incasari	Drepturi constatate de incasat	
							Total, din care:	din anii precedenti				
A				B	1	2	3=4+5	4	5	6	7	8=3-6-7
4100	02			IV. SUBVENTII	6.178.110	6.177.110	3=4+5	4	5	6	7	8=3-6-7
4200				SUBVENTII DE LA ALTE NIVELE ALE ADMINISTRATIEI PUBLICE	6.178.110	6.177.110	1.878.947		1.878.947	1.878.947		
4202	34			SUBVENTII DE LA BUGETUL DE STAT	6.178.110	6.177.110	1.878.947		1.878.947	1.878.947		
				Subventii pentru acordarea ajutorului pentru incalzirea locuintei si a suplimentului pentru energie alocate pentru consumul de combustibilii solizi si/sau petrolieri	10.000	9.000	9.608		9.608	9.608		
4202	66			Subventii din bugetul de stat alocate conform contractelor incheiate cu directiile de sanatate publica	26.110	26.110	19.804		19.804	19.804		
4202	86			Subventii de la bugetul de stat catre bugetele locale pentru decontarea serviciilor aferente masurilor de prevenire s combatere a atacurilor exemplarelor de urs brun	9.000	9.000	9.000		9.000	9.000		
4202	87			Subventii de la bugetul de stat catre bugetele locale pentru Programul national de investitii "Anghel Saligny"	5.228.000	5.228.000	1.685.002		1.685.002	1.685.002		
4202	88			Alocari de sume din PNRR aferente asistentei financiare nerambursabile	905.000	905.000	155.533		155.533	155.533		
4202	88			Fonduri europene nerambursabile	638.000	638.000	130.700		130.700	130.700		
4202	88			Finantare publica nationala	146.000	146.000	24.833		24.833	24.833		
				Suma aferente TVA	121.000	121.000						

INSPECTOR
KREUNER ILIIE



CONTUL DE EXECUTIE AL BUGETULUI LOCAL - VENITURI
SECTIUNEA DE FUNCTIONARE
30.09.2023

Capi- tol	Sub- capi- tol	Pa- ra- gra- ful	Gru- pa / Titlu	Ali- ne- at	Denumire indicator	Prevederi bugetare		Prevederi bugetare trimestriale cumulate	Drepturi constatate		Incasari realizate	Stingeri pe alte cai decat incasari	Drepturi constatate de incasat
						I	2		Total, din care:	din anii precedenti			
A					B					8=3-6-7			
0001	02				TOTAL VENITURI-BUGET LOCAL	8.075.520	6.710.020	10.065.609	2.122.482	7.943.127	7.387.659	3.196	2.674.754
0002					I. VENITURI CURENTE	8.030.410	6.665.910	9.577.197	2.122.482	7.454.715	6.899.247	3.196	2.674.754
0003					A. VENITURI FISCALE	7.647.400	6.429.900	8.200.910	1.369.073	6.831.837	6.287.486		1.913.424
0004					A1. IMPOZIT PE VENIT, PROFIT SI CASTIGURI DIN CAPITAL	3.701.000	3.311.900	2.950.265		2.950.265	2.950.265		
0300					A1.2 IMPOZIT PE VENIT, PROFIT SI CASTIGURI DIN CAPITAL DE LA PERSOANE FIZICE	3.701.000	3.311.900	2.950.265		2.950.265	2.950.265		
0302					IMPOZIT PE VENIT	35.000	30.000	30.019		30.019	30.019		
18					Impozitul pe veniturile din transferul proprietatilor imobiliare din patrimoniul personal	35.000	30.000	30.019		30.019	30.019		
0402					COTE SI SUME DEFALCATE DIN IMPOZITUL PE VENIT	3.666.000	3.281.900	2.920.246		2.920.246	2.920.246		
01					Cote defalcate din impozitul pe venit	1.678.000	1.461.900	1.325.441		1.325.441	1.325.441		
04					Suma alocate din cotele defalcate din impozitul pe venit pentru echilibrarea bugetelor locale	1.338.000	1.170.000	1.075.780		1.075.780	1.075.780		
05					Suma repartizate din Fondul la dispozitia Consiliului Judetean	650.000	650.000	519.025		519.025	519.025		
0700	02				A3 IMPOZITE SI TAXE PE PROPRIETATE	1.034.000	804.000	1.940.850	736.294	1.204.656	894.193		1.046.757
0702					IMPOZITE SI TAXE PE PROPRIETATE	1.034.000	804.000	1.940.950	736.294	1.204.656	894.193		1.046.757
01					Impozit si taxa pe cladiri	682.000	530.000	1.187.159	389.611	797.548	598.921		588.238
01					Impozit pe cladiri de la persoane fizice	295.000	228.000	637.987	257.357	380.630	272.302		365.685
02					Impozit si taxa pe cladiri de la persoane juridice	387.000	302.000	549.172	132.254	416.918	326.619		

Capi- tol	Sub- ra- gra- fiu	Pa- ru- la- Titlu	Ar- ti- col	Ali- ne- at	Denumire indicator	Prevederi bugetare aprobate la finele perioadei de raportare		Prevederi bugetare trimestriale cumulate	Drepturi constatate		Incasari realizate	Stingeri pe alte cai decat incasari	Drepturi constatate de incasat
						1	2		Total, din care:	din anii precedenti			
A					B	3=4+5	4	5	6	7	8=3-6-7		
1602	02	02			definute persoane de juridice*)	138.000	116.000	539.402	200.824	338.578	190.663		348.739
	03				Taxe si tarife pentru eliberarea de licente si autorizatii de functionare	64.000	57.000	57.541		57.541			
	50				Alte taxe pe utilizarea bunurilor, autorizarea utilizarii bunurilor sau pe desfasurare de activitati								
2900	02				C. VENITURI NEFISCALE	24.000	20.000	67.267	31.834	35.433	24.866		42.401
3000					C1. VENITURI DIN PROPRIETATE	385.010	236.010	1.376.287	753.409	622.878	611.761	3.196	761.330
3002					VENITURI DIN PROPRIETATE	449.000	399.000	821.474	35.815	785.659	754.452		67.022
	05				Venituri din concesiuni si inchirieri	449.000	399.000	821.474	35.815	785.659	754.452		67.022
	01				Redevante miniere	446.000	396.000	821.474	35.815	785.659	754.452		67.022
	30				Alte venituri din concesiuni si inchirieri de catre institutiile publice	424.000	375.000	736.177		736.177			
	50				Alte venituri din proprietate	22.000	21.000	85.297	35.815	49.482	18.275		67.022
3300	02				C2. VANZARI DE BUNURI SI SERVICII	3.000	3.000						
3302					VENITURI DIN PRESTARI DE SERVICII SI ALTE ACTIVITATI	-65.990	-162.990	554.813	717.594	-162.781	-142.691	3.196	694.308
	10				Contributia parintilor sau sustinatorilor legali pentru intretinerea copiilor in crese	27.000	25.000	17.892		17.892	17.892		
3402					VENITURI DIN TAXE ADMINISTRATIVE, ELIBERARI PERMISE	27.000	25.000	17.892		17.892	17.892		
	50				Alte venituri din taxe administrative, eliberari permise	297.000	237.000	734.449	358.387	376.062	281.177		453.272
3502					AMENZI, PENALITATI SI CONFISCARI	297.000	237.000	734.449	358.387	376.062	281.177		453.272
	01				Venituri din amenzi si alte sanctiuni	183.000	148.000	364.663	356.760	7.903	122.356	3.196	239.111

Capi- tol	Sub- pa- ra- gra- ful	Pa- ra- gra- ful	Ar- ti- col	Ali- ne- at	Denumire indicator	Prevederi bugetare aprobate la finele perioadei de raportare		Prevederi bugetare trimestriale cumulate	Drepturi constatate			Incasari realizate	Stingeri pe alte cai decat incasari	Drepturi constatate de incasat
						1	2		Total, din care:	din anii precedenti	din anul curent			
A						1	2	3=4+5	4	5	6	7	8=3-6-7	
3502	01				B	183.000	148.000	364.663	356.760	7.903	122.356	3.196	239.111	
	02				aplicate potrivit dispozitiilor legale Venituri din amenzi si alte sanctiuni aplicate de catre alte institutii de specialitate									
3602	14				DIVERSE VENITURI	183.000	148.000	364.663	356.760	7.903	122.356	3.196	239.111	
					Venituri din recuperarea cheltuielilor efectuate in cursul procesului de executare silita	3.000	3.000	9.306	2.447	6.859	7.381		1.925	
	50				Alte venituri	1.000	1.000	2.706	2.447	259	781		1.925	
3702					TRANSFERURI VOLUNTARE, ALTELE DECAT SUBVENTIILE	2.000	2.000	6.600		6.600	6.600		1.925	
	01				Donatii si sponsorizari	-575.990	-575.990	-571.497		-571.497	-571.497		1.925	
	03				Varsaminte din sectiunea de functionare pentru finantarea sectiunii de dezvoltare a bugetului local(cu semnul minus)	174.010	174.010	178.503		178.503	178.503		1.925	
4000	02				III OPERATIUNI FINANCIARE	-750.000	-750.000	-750.000		-750.000	-750.000		1.925	
4002					INCASARI DIN RAMBURSAREA IMPRUMUTURILOR ACORDATE			450.000		450.000	450.000		1.925	
	11				Sume din excedentul anului precedent pentru acoperirea gaturilor temporare de casa ale sectiunii de functionare			450.000		450.000	450.000		1.925	
4100	02				IV. SUBVENTII	45.110	44.110	450.000		450.000	450.000		1.925	
4200					SUBVENTII DE LA ALTE NIVELE ALE ADMINISTRATIEI PUBLICE			38.412		38.412	38.412		1.925	
4202					SUBVENTII DE LA BUGETUL DE STAT	45.110	44.110	38.412		38.412	38.412		1.925	
	34				Subventii pentru acordarea ajutorului	45.110	44.110	38.412		38.412	38.412		1.925	

Capi- tol	Sub- capi- tol	Pa- ra- graf	Gru- pa / Titlu	Ali- ne- at	Denumire indicator	Prevederi bugetare aprobat la finele perioadei de raportare	Prevederi bugetare trimestriale cumulate	Drepturi constatate			Incasari realizate	Stingeri pe alte cai decat incasari	Drepturi constatate de incasat
								Total, din care:	din anii precedenti	din anul curent			
A					B	1	2	3=4+5	4	5	6	7	8=3-6-7
4202	34				pentru incalzirea locuintei si a suplimentului pentru energie alocate pentru consumul de combustibili solizi si/sau petrolieri	10.000	9.000	9.608		9.608	9.608		
	66				Subventii din bugetul de stat alocate conform contractelor incheiate cu directiile de sanatate publica	26.110	26.110	19.804		19.804	19.804		
	86				Subventii de la bugetul de stat catre bugetele locale pentru decontarea serviciilor aferente masurilor de prevenire s combatare a atacurilor exemplarelor de urs brun	9.000	9.000	9.000		9.000	9.000		



NICOLAE
MIRHAİL
RACHISAU

INSPECTOR
NICOLAE ILIE

CONTUL DE EXECUTIE AL BUGETULUI LOCAL - VENITURI
SECTIUNEA DE DEZVOLTARE
30.09.2023

Capi-Sub- tol capi- ra- gra- Titlu col at	Pa- ra- pa- /ti- col at	Ali- ne- at	Denumire indicator	Prevederi bugetare		Prevederi bugetare trimestriale cumulate	Drepturi constatate		Incasari realizate	Stingeri pe alte cai decat incasari	Drepturi constatate de incasat
				aprobate la finele perioadei de raportare	1		Total, din care:	din anii precedenti			
A				B							
0001	02		TOTAL VENITURI-BUGET LOCAL	6.883.000	6.883.000	6.883.000	4.909.035	4.909.035	4.909.035		8=3-6-7
0002			I. VENITURI CURENTE	750.000	750.000	750.000	750.000	750.000	750.000		
2900			C. VENITURI NEFISCALE	750.000	750.000	750.000	750.000	750.000	750.000		
3300			C2. VANZARI DE BUNURI SI SERVICII	750.000	750.000	750.000	750.000	750.000	750.000		
3702			TRANSFERURI VOLUNTARE, ALTELE DECAT SUBVENTIILE	750.000	750.000	750.000	750.000	750.000	750.000		
04			Varsaminte din sectiunea de functionare	750.000	750.000	750.000	750.000	750.000	750.000		
4000	02		III OPERATIUNI FINANCIARE	750.000	750.000	750.000	750.000	750.000	750.000		
4002			INCASARI DIN RAMBURSAREA IMPRUMUTURILOR ACORDATE				2.318.500	2.318.500	2.318.500		
14			Sume din excedentul bugetului local utilizate pentru finantarea cheltuielilor sectiunii de dezvoltare				2.318.500	2.318.500	2.318.500		
4100	02		IV. SUBVENTII	6.133.000	6.133.000	6.133.000	6.133.000	6.133.000	6.133.000		
4200			SUBVENTII DE LA ALTE NIVELE ALE ADMINISTRATIEI PUBLICE	6.133.000	6.133.000	6.133.000	6.133.000	6.133.000	6.133.000		
4202			SUBVENTII DE LA BUGETUL DE STAT	6.133.000	6.133.000	6.133.000	6.133.000	6.133.000	6.133.000		
87			Subventii de la bugetul de stat catre bugetele locale pentru Programul national de investitii "Anghel Saligny"	5.228.000	5.228.000	5.228.000	5.228.000	5.228.000	5.228.000		
88			Alocari de sume din PNRR aferente asistentei financiare nerambursabile	905.000	905.000	905.000	905.000	905.000	905.000		
01			Fonduri europene nerambursabile	638.000	638.000	638.000	638.000	638.000	638.000		
02			Finantare publica nationala	146.000	146.000	146.000	146.000	146.000	146.000		
03			Sume aferente TVA	121.000	121.000	121.000	121.000	121.000	121.000		
				1.685.002	1.685.002	1.685.002	1.685.002	1.685.002	1.685.002		
				155.533	155.533	155.533	155.533	155.533	155.533		
				130.700	130.700	130.700	130.700	130.700	130.700		
				24.833	24.833	24.833	24.833	24.833	24.833		



INSPECTOR
NICUJOL IZIE