







COMUNA BUDEASA
COMUNA BUDEASA, SAȚ BUDEASA MARE, NR.12
ARGEȘ, ROMÂNIA, CUI: 4469566
Tel: 0248/236457, Fax:0248/236457
E-mail: primarie@budeasa.cjarges.ro
Site: www.comunabudeasa.ro



ADMINISTRAȚIA JUDEȚEANĂ A FINANTELOR PUBLICE ARGHEȘ

Va înaintam alaturat situația financiară încheiată la 31.12.2022.

PRIMAR ,
NICOLAE MIHAIL RACHIERU



INSPECTOR FINANCIAR CONTABIL,

NICUSOR ILIE



BILANT
31.12.2022

pag.: 1 - lei -

COD	DENUMIRE INDICATORI	SOLD LA INCEPUTUL PERIOADEI	SOLD LA SFARSITUL PERIOADEI
718	BUDEASA		
01003	1.Active fixe necorporale (ct.2030000+2050000+2060000+2080100+2080200+2330000-2800300-2800500-2800801-2800809-2900400-2900500-2900801-2900809-2930100*)	335.886	217.616
01004	2.Instalatii tehnice, mijloace de transport, animale, plantatii, mobilier, aparatura birotica si alte active corporale (ct.2130100+2130200+2130300+2130400+2140000+2310000-2810301-2810302-2810303-2810304-2810400-2910301-2910302-2910303-2910304-2910400-2930200*)	3.439.353	395.569
01005	3.Terenuri si cladiri (ct.2110100+2110200+2120101+2120102+2120201+2120301+2120401+2120501+2120601+2120901+2310000-2810100-2810201-2810202-2810203-2810204-2810205-2810206-2810207-2810208-2910100-2910201-2910202-2910203-2910204-2910205-2910206-2910207-2910208-2930200)	61.843.724	67.873.662
01015	7.TOTAL ACTIVE NECURENTE (rd.03+04+05+06+07+09)	65.618.963	68.486.847
01019	1.Stocuri (ct.3010000+3020100+3020200+3020300+3020400+3020500+3020600+3020700+3020800+3020900+3030100+3030200+3040100+3040200+3050100+3050200+3070000+3090000+3310000+3320000+3410000+3450000+3460000+3470000+3490000+3510100+3510200+3540100+3540500+3540600+3560000+3570000+3580000+3590000+3610000+3710000+3810000+/-3480000+/-3780000-3910000-3920100-3920200-3920300-3930000-3940100-3940500-3940600-3950100-3950200-3950300-3950400-3950600-3950700-3950800-3960000-3970100-3970200-3970300-3980000-4420803)	856.180	874.995
01023	Creante bugetare (ct.4310100**+4310200**+4310300**+4310400**+4310500**+4310600**+4310700**+4370100**+4370200**+4370300**+4420400+4420802+4440000**+4460100**+4460200**+4480200+4610102+4610104+4630000+4640000+4650100+4650200+4660401+4660402+4660500+4660900+4810101**+4810102**+4810103**+4810900**-4970000), din care:	2.189.043	2.122.482
01024	Creantele bugetului general consolidat (ct.4630000+4640000+4650100+4650200+4660401+4660402+4660500+4660900-4970000)	2.189.043	2.122.482
01030	Total creante curente (rd.21+23+25+27)	2.189.043	2.122.482
01033	Conturi la trezorerie, casa in lei. (ct.5100000+5120101+5120501+5130101+5130301+5130302+5140101+5140301+5140302+5150101+5150103+5150301+5150500+5150600+5160101+5160301+5160302+5170101+5170301+5170302+5200100+5210100+5210300+5230000+5250101+5250102+5250301+5250302+5250400+5260000+5270000+5280000+5290101+5290201+5290301+5290400+5290901+5310101+5410101+5500101+5520000+5550101+5550400+5570101+5580101+5580201+5590101+5600101+5600300+5600401+5610101+5610300+5620101+5620300+5620401+5710100+5710300+5710400+5740101+5740102+5740301+5740302+5740400+5750100+5750300+5750400-7700000)	2.511.314	2.875.835
01035	Conturi la institutii de credit, BNR, casa in valuta (ct.5110101+5110102+5120102+5120402+5120502+5130102+5130202+5140102+5140202+5150102+5150202+5150302+5160102+5160202+5170102+5170202+5290102+5290202+5290302+5290902+5310402+5410102+5410202+5500102+5550102+5550202+5570202+5580102+5580202+5580302÷		

COD	DENUMIRE INDICATORI	SOLD LA INCEPUTUL PERIOADEI	SOLD LA SFARSITUL PERIOADEI
	5580303+5590102+5590202+5600102+5600103+5600402+5610102+5610103+5620102+5620103+5620402)	5.628	6.284
01040	Total disponibilitati si alte valori (rd.33+33.1+35+35.1)	2.516.942	2.882.119
01045	7.TOTAL ACTIVE CURENTE (rd.19+30+31+40+41+41.1+42)	5.562.165	5.879.596
01046	8.TOTAL ACTIVE (rd.15+45)	71.181.128	74.366.443
01060	1.Datorii comerciale, avansuri si alte decontari (ct.2690100+4010100+4030100+4040100+4050100+4080000+4190000+4620101+4620109+4730109+4810101+4810102+4810103+4810900+4830000+4840000+4890201+5090000+5120800), din care:	13.000	11.704
01061	Datorii comerciale si avansuri (ct.4010100+4030100+4040100+4050100+4080000+4190000+4620101), din care:	13.000	11.704
01062	2.Datorii catre bugete (ct.4310100+4310200+4310300+4310400+4310500+4310600+4310700+4370100+4370200+4370300+4400000+4410000+4420300+4420801+4440000+4460100+4460200+4480100+4550501+4550502+4550503+4620109+4670100+4670200+4670300+4670400+4670500+4670900+4730109+4810900),din care:	91.311	91.872
010631	Contributii sociale (ct.4310100+4310200+4310300+4310400+4310500+4310600+4310700+4370100+4370200+4370300)	78.360	78.724
01072	6.Salariile angajatilor (ct.4210000+4230000+4260000+4270100+4270300+4280101)	129.865	131.688
01078	10.TOTAL DATORII CURENTE (rd.60+62+65+70+71+72+73+74+75)	234.176	235.264
01079	11.TOTAL DATORII (rd.58+78)	234.176	235.264
01080	12.ACTIVE NETE = TOTAL ACTIVE - TOTAL DATORII = CAPITALURI PROPRII (rd.80=rd.46-79=rd.90)	70.946.952	74.131.179
01084	1.Rezerve, fonduri (ct.1000000+1000101+1000201+1000202+1000301+1000401+1000402+1010000+1020101+1020102+1020103+1030000+ 1040101+1040102+1040103+1050100+1050200+1050300+1050400+1050500+/-1060000+1060000+1320000+1330000)	61.962.227	66.714.302
01085	2.Rezultatul reportat (ct.1170000-sold creditor)	7.436.144	9.051.015
01087	4.Rezultatul patrimonial al exercitiului (ct.1210000-sold creditor)	1.548.581	
01088	5.Rezultatul patrimonial al exercitiului (ct.1210000- sold debitor)		1.634.138
01090	6.TOTAL CAPITALURI PROPRII (rd.84+85-86+87-88)	70.946.952	74.131.179

Conducatorul institutiei

Conducatorul compartimentului
financiar- contabil

CONTUL DE REZULTAT PATRIMONIAL

31.12.2022

pag.: 1 - lei -

COD	DENUMIRE INDICATORI	An precedent	An curent
718	BUDEASA		
02002	1.Venituri din impozite, taxe, contributi de asigurari si alte venituri ale bugetelor (ct.7300100+7300201+7300202+7300203+7310100+7310200+7320100+ 7330000+7340000+7350100+7350200+7350300+7350400+7350500+ 7350601+7350602+7360100+7390000+7450100+ 7450200+7450300+7450400+ 7450500+7450700+7450900+7460100+7460200+7460300+7460900)	7.184.959	7.350.982
02003	2.Venituri din activitati economice (ct.7210000+7220000+7510100+7510200+/-7090000)		298.545
02004	3.Finantari, subventii, transferuri, alocatii bugetare cu destinatie speciala (ct.7510500+7710000+7720100+7720200+7740100+7740200+7750000+ 7760000+7780000+7790101+7790109)	48.940	195.782
02005	4.Alte venituri operationale (ct.7140000+7180000+7500000+7500100+7500200 +7510300+7510400+7810200+7810300+7810401+7810402+7770000)	101.600	321.041
02006	TOTAL VENITURI OPERATIONALE (rd.02+03+04+05)	7.335.499	8.166.350
02008	1.Salarii si contributiile sociale aferente angajatilor (ct.6410000+6420000+6450100+ 6450200+6450300+6450400+6450500+6450600+6450700+6450800+6460000+ 6470000)	2.612.033	2.788.584
02009	2.Subventii si transferuri (ct.6700000+6710000+6720000+6730000+6740000+ 6750000+6760000+6770000+6780000+6790000)	1.042.634	1.222.717
02010	3.Stocuri, consumabile, lucrari si servicii executate de terti (ct.6010000+6020100+ 6020200+6020300+6020400+6020500+6020600+6020700+6020800+6020900+ 6030000+6060000+6070000+6080000+6090000+6100000+6110000+6120000+ 6130000+6140000+6220000+6230000+6240100+6240200+6260000+6270000+ 6280000+6290100)	1.663.200	2.161.811
02011	4.Cheltuieli de capital, amortizari si provizioane (ct.6810100+ 6810200+6810300+6810401+6810402+6820101+6820109+ 6820200+6890100+6890200)	469.051	3.627.376
02013	TOTAL CHELTUIELI OPERATIONALE (rd.08+09+10+11+12)	5.786.918	9.800.488
02015	- EXCEDENT (rd.06-rd.13)	1.548.581	
02016	- DEFICIT (rd.13-rd.06)		1.634.138
02023	- EXCEDENT (rd.15+20-16-21)	1.548.581	
02024	- DEFICIT (rd.16+21-15-20)		1.634.138
020292	- EXCEDENT (rd.23+28-24-29)	1.548.581	
020293	- DEFICIT (rd.24+29-23-28)		1.634.138
02031	- EXCEDENT (rd.29.2-29.4)	1.548.581	
02032	- DEFICIT (rd.29.3+29.4)		1.634.138

Conducatorul institutiei

Conducatorul compartimentului
financiar- contabil

SITUATIA FLUXURILOR DE TREZORERIE

31.12.2022

part.: 1 - lei -

COD	DENUMIRE INDICATORI	Total	Casa ct. 5310101	Buget de stat ct. 5200100/7700000	Buget local ct. 5210100/7700000	Buget asigurarilor sociale de stat ct. 5250101+/5250102/7700000	Buget asigurarilor pentru somaj ct. 5740101+/5740102/7700000	Buget Fond national unic de asigurari sociale de sanatate ct. 5710100/7700000	Buget Fond pentru mediu ct. 5750100/7700000	Buget trezoreria statului ct. 5240100/7700000	Buget institutiilor publice financiare integrale din venituri proprii ct. 5600101/7700000	Buget institutiilor publice financiare din venituri proprii si subvenții ct. 5610101/7700000	Buget activitati financiare din venituri proprii si buget activitati de privatizare ct. 5620101/7700000	Buget Imprumuturi interne si externe ct. 5130101+/5140101+/5160101+/5170101/7700000	Buget fonduri externe nerambursabile (sursa D) ct. 5160103/7700000	Alte disponibilitati (ct.5XX)	
718	BUDEASA																
03002	1. Incasari	11.245.698	2.318.517		8.206.224												520.867
03003	2. Plati	9.191.589	2.318.517		6.150.909												522.165
03004	3. Numerar net din activitatea operationala (rd.02-rd.03)	2.054.019			2.055.315												-1.296
03007	2. Plati	1.689.498			1.689.498												
03008	3. Numerar net din activitatea de investitii (rd.06-07)	-1.689.498			-1.689.498												
03013	IV.CRESTEREA (DESCRSTEREA) NETA DE NUMERAR SI ECHIVALENT DE NUMERAR (rd.04+rd.08+rd.12)	364.521			365.817												-1.296
03014	V. NUMERAR SI ECHIVALENT DE NUMERAR LA INCEPUTUL ANULUI	2.311.314			2.498.314												13.000
030141	-sume recuperate/primate in excedentul anului precedent	4.716.000			4.716.000												
030142	-sume utilizate/transferte din excedentul anului precedent	4.716.000			4.716.000												
03015	VI.NUMERAR SI ECHIVALENT DE NUMERAR LA SFARSITUL PERIOADEI (rd.13+rd.14+rd.14.1-rd.14.2-rd.14.3)	2.875.835			2.864.131												11.704

Conducatorul institutiei

Conducatorul compartimentului financiar-contabil

Viza trezoreriei

SITUATIA FLUXURILOR DE TREZORERIE

31.12.2022

pag.: 1 - lei -

COD	DENUMIRE INDICATORI	Total	Casa in valuta	Alte disponibilitati
718	BUDEASA			
04002	1. Incasari	656		656
04004	3. Numerar net din activitatea operationala (rd.02-rd.03)	656		656
04013	IV CRESTEREA (DESCRESTEREA) NETA DE NUMERAR SI ECHIVALENT DE NUMERAR (rd.04+rd.08+rd.12)	656		656
04014	V NUMERAR SI ECHIVALENT DE NUMERAR LA INCEPUTUL PERIOADEI	5.628		5.628
04017	VI NUMERAR SI ECHIVALENT DE NUMERAR LA FINELE PERIOADEI(rd.13+14+15-16)	6.284		6.284

Conducatorul institutiei



Conducatorul compartimentului
financiar- contabil



Situatia activelor si datoriilor institutiilor publice
din administratia locala

31.12.2022

pag.: 1 - lei -

COD	DENUMIRE INDICATORI	Sold la inceputul anului	Sold la sfarsitul perioadei
718	BUDEASA		
18005	Disponibilitati in lei ale institutiilor publice locale si ale institutiilor publice de subordonare locala, la trezorerii (ct.5100000+5120101+5120501+5150101+5150103+5150500+5150600+5160101+5160301+5160302+5170101+5170301+5170302+5210100+5210300+5280000+5290201+5290301+5290400+5290901+5410101+5500101+ 5520000+5550101+5570101+5580101+5580201+5600101+5600300+5610101+5610300+5620101+5620300-7700000), din care:	2.511.314	2.875.835
18008	Total (in baze cash) (rd.04+05)	2.511.314	2.875.835
18010	Total (in baze accrual)(rd.08+09)	2.511.314	2.875.835
18032	Disponibilitati ale institutiilor publice locale si ale institutiilor de subordonare locala la institutiile de credit rezidente (ct.5110101+5110102+5120102+5120402+5120502+5150102+5150202+5160102+5160202+5170102+5170202+5290202+5290302+5290902+5500102+5550102+5550202+5570202+5580102+5580302+5600102+5600103+5610102+5610103+5620102+5620103), din care:	5.628	6.284
18036	Total (in baze cash) (rd.32+35)	5.628	6.284
18038	Total (in baze accrual) (rd.36+37)	5.628	6.284
18176	1.Creante ale bugetului local (ct.4640000-4970000). Total (rd.177+178+179+183), din care:	2.189.043	2.122.482
18177	- de la gospodariile populatie (S14)	2.189.043	2.122.482
18185	Total creante (rd.176+184)	2.189.043	2.122.482
18320	Datorii comerciale curente legate de livrari de bunuri si servicii (ct.4010100+4030100+ 4040100+4050100+4080000+4190000+4620101). Total (rd.321+322+326+327) din care catre:	13.000	11.704
18321	-Societati nefinanciare (S11)	13.000	11.704
18331	Datoriile institutiilor publice din administratia locala catre bugete (ct.4310100+4310200+4310300+4310400+4310500+4310600+4310700+4370100+4370200+4370300+4420300+4420801+4440000+4460100+4460200+4480100)	91.311	91.872
18332	Salariile angajatilor (ct.4210000+4230000+4260000+4270100+4270300+4280101)	129.865	131.688
18335	Total (rd.331+332+333+334)	221.176	223.560

Conducatorul institutiei

Conducatorul compartimentului
financiar- contabil

VENITURILE SI CHELTUIELILE BUGETELOR
LOCALE PE UNITATI ADMINISTRATIV TERITORIALE

31.12.2022

- lei -

Denumire Indicatori	Cod Indicator	Nr. rand	Prevederi Anuale	Realizat
A	B	C	1	2
BUDEASA		718		
I. COMUNE	000102	24001		
VENITURI TOTAL			7.850.850	8.206.224
Venituri proprii	4990	24002	4.814.930	5.297.615
I. Venituri curente, din care:	000202	24003	7.767.730	8.123.929
a) Cote si sume defalcate din impozitul pe venit	0402	24004		
-cote defalcate din impozitul pe venit	040201	24005	3.139.000	3.009.389
-sume alocate din cotele defalcate din impozitul pe venit pentru echilibrarea bugetelor locale	040204	24006	1.617.000	1.487.710
b) Sume defalcate din taxa pe valoarea adaugata	1102	24007		
-sume defalcate din taxa pe valoarea adaugata pentru finantarea cheltuielilor descentralizate la nivelul comunelor, oraselor, municipiilor si sectoarelor Municipiului Bucuresti	110202	24009	1.122.000	1.121.679
-sume defalcate din taxa pe valoarea adaugata pentru echilibrarea bugetelor locale	110206	24012	2.866.000	2.739.514
c) Transferuri voluntare, altele decat subventiile	3702	24014		
-donatii si sponsorizari	370201	24015	86.800	86.800
4. Subventii de la alte nivele ale administratiei publice	420002	24022		
-subventii de la bugetul de stat	4202	24023	83.120	82.295
CHELTUIELI TOTAL	5002	24025	9.788.850	7.840.407
Excedent	9802	24026	-1.938.000	365.817
EXCEDENT TOTAL CUMULAT (an curent si anii precedenti) din care:		24111		2.864.131
CORELATII	000102	24112		
VENITURI TOTAL			7.850.850	8.206.224
Venituri proprii	4990	24113	4.814.930	5.297.615
I. Venituri curente, din care:	000202	24114	7.767.730	8.123.929
a) Cote si sume defalcate din impozitul pe venit	0402	24115		
-cote defalcate din impozitul pe venit	040201	24116	3.139.000	3.009.389
-sume alocate din cotele defalcate din impozitul pe venit pentru echilibrarea bugetelor locale	040204	24117	1.617.000	1.487.710
b) Sume defalcate din taxa pe valoarea adaugata	1102	24118		
-sume defalcate din taxa pe valoarea adaugata pentru finantarea cheltuielilor	110202	24120	1.122.000	1.121.679
			2.866.000	2.739.514

**VENITURILE SI CHELTUIELILE BUGETELOR
LOCALE PE UNITATI ADMINISTRATIV TERITORIALE**

31.12.2022

- lei -

Denumire Indicatori	Cod Indicator	Nr. rand	Prevederi Anuale	Realizat
A	B	C	1	2
descentralizate la nivelul comunelor, oraselor, municipiilor si sectoarelor Municipiului Bucuresti			1.903.000	1.781.831
-sume defalcate din taxa pe valoarea adaugata pentru echilibrarea bugetelor locale	110206	24123	963.000	957.683
c) Transferuri voluntare, altele decat subventiile	3702	24125	86.800	86.800
-donatii si sponsorizari	370201	24126	86.800	86.800
4. Subventii de la alte nivele ale administratiei publice	420002	24133	83.120	82.295
-subventii de la bugetul de stat	4202	24134	83.120	82.295
CHELTUIELI TOTAL	5002	24136	9.788.850	7.840.407
Excedent	9802	24137	-1.938.000	365.817
EXCEDENT TOTAL CUMULAT (an curent si anii precedenti) din care:		24139		2.864.131

Conducatorul institutiei

Conducatorul compartimentului financiar- contabil

Capi-Sub-Para-Grupa / titlu / grafic	Ali-	Denumire indicator	Prevederi bugetare initiale	Prevederi bugetare definitive	Drepturi constatate		Incasari realizate	Stingeri pe alte cai decat incasari	Drepturi constatate de incasat	
					Total, din care:	din anii precedenti				
A			1	2	3=4+5	4	5	6	7	8=3-6-7
0702 02	01	persoane juridice	400.000	400.000	519.635	154.814	364.821	387.381	132.254	
		Impozit si taxa pe teren	235.000	235.000	619.683	368.654	251.029	289.431	330.252	
		Impozit pe terenuri de la persoane fizice	95.000	95.000	402.252	240.621	161.631	186.593	215.659	
		Impozit si taxa pe teren de la persoane juridice	40.000	40.000	72.186	30.505	41.681	51.214	20.972	
		Impozitul pe terenul extravilan + Restante anii anteriori din impozitul pe terenul agricol	100.000	100.000	145.245	97.528	47.717	51.624	93.621	
		Taxe judiciare de timbru si alte taxe de timbru	52.000	52.000	78.446	7.078	71.368	62.015	16.431	
1000 02		A4 IMPOZITE SI TAXE PE BUNURI SI SERVICII	2.612.000	3.250.000	3.842.727	542.433	3.300.294	3.209.948	632.779	
1102		SUME DEFALCATE DIN TVA	2.228.000	2.866.000	2.739.514		2.739.514	2.739.514		
		Sume defalcate din taxa pe valoarea adaugata pentru finantarea cheltuielilor descentralizate la nivelul comunelor, oraselor, municipiilor, sectoarelor si Municipiului Bucuresti	1.575.000	1.903.000	1.781.831		1.781.831	1.781.831		
1102 06		Sume defalcate din taxa pe valoarea adaugata pentru echilibrarea bugetelor locale	653.000	963.000	957.683		957.683	957.683		
1602		TAXE PE UTILIZAREA BUNURILOR, AUTORIZAREA UTILIZARII BUNURILOR SAU PE DESFASURAREA DE ACTIVITATI	384.000	384.000	1.103.213	542.433	560.780	470.434	632.779	
1602 02		Impozit pe mijloacele de transport	300.000	300.000	983.276	488.093	495.183	382.331	600.945	
	01	Impozit pe mijloacele de transport detinute de persoane fizice*)	190.000	190.000	644.116	388.682	255.434	243.995	400.121	

Capi- tol	Sub- capi- tol	Pa- ra- gra- ful	Gru- pa / Titlu	Ali- ne- at	Denumire indicator	Prevederi bugetare initiale	Prevederi bugetare definitive	Drepturi constatate		Incasari realizate	Stingeri pe alte cai decat incasari	Drepturi constatate de incasat	
								Total, din care:	din anii precedenti				
A					B	1	2	3=4+5	4	5	6	7	8=3-6-7
1602	02				Impozit pe mijloace de transport deținute persoane de juridice*)	110.000	110.000	339.160	99.411	239.749	138.336		200.824
1602	03				Taxe si tarife pentru eliberarea de licente si autorizatii de functionare	63.000	63.000	64.406		64.406	64.406		
1602	50				Alte taxe pe utilizarea bunurilor, autorizarea utilizarii bunurilor sau pe desfasurare de activitati	21.000	21.000	55.531	54.340	1.191	23.697		31.834
2900	02				C. VENITURI NEFISCALE	427.000	510.730	1.589.182	882.796	706.386	835.773		753.409
3000					C1. VENITURI DIN PROPRIETATE	21.000	21.000	294.488		294.488	258.673		35.815
3002					VENITURI DIN PROPRIETATE	21.000	21.000	294.488		294.488	258.673		35.815
05					Venituri din concesiuni si inchirieri	18.000	18.000	291.399		291.399	255.584		35.815
01					Redevente miniere			233.746		233.746			
30					Alte venituri din concesiuni si inchirieri de catre institutiile publice	18.000	18.000	57.653		57.653	21.838		35.815
3002	50				Alte venituri din proprietate	3.000	3.000	3.089		3.089	3.089		
3300	02				C2. VANZARI DE BUNURI SI SERVICII	406.000	489.730	1.294.694	882.796	411.898	577.100		717.594
3302					VENITURI DIN PRESTARI DE SERVICII SI ALTE ACTIVITATI		6.930	6.942		6.942	6.942		
3302	10				Contributia parintilor sau sustinatorilor legali pentru intretinerea copiilor in crese		6.930	6.942		6.942	6.942		
3402					VENITURI DIN TAXE ADMINISTRATIVE, ELIBERARI PERMISE	279.000	279.000	654.894	363.291	291.603	296.507		358.387
3402	50				Alte venituri din taxe administrative, eliberari permise	279.000	279.000	654.894	363.291	291.603	296.507		358.387
3502					AMENZI, PENALITATI SI CONFISCARI	117.000	117.000	540.150	519.342	20.808	183.390		356.760

Capi- tol	Sub- capi- tol	Pa- ra- gra- ful	Ar- ti- col	Ali- ne- at	Denumire indicator	Prevederi bugetare initiale	Prevederi bugetare definitive	Drepturi constatate		Incasari realizate	Stingeri pe alte cai decat incasari	Drepturi constatate de incasat	
								Total, din care:	din anii precedenti				
A					B	1	2	3=4+5	4	5	6	7	8=3-6-7
3502	01				Venituri din amenzi si alte sanctiuni aplicate potrivit dispozitiilor legale	117.000	117.000	540.150	519.342	20.808	183.390	356.760	
3502	01	02			Venituri din amenzi si alte sanctiuni aplicate de catre alte institutii de specialitate	117.000	117.000	540.150	519.342	20.808	183.390	356.760	
3602					DIVERSE VENITURI			5.908	163	5.745	3.461	2.447	
14					Venituri din recuperarea cheltuielilor efectuate in cursul procesului de executare silita			3.608	163	3.445	1.161	2.447	
3602	50				Alte venituri			2.300		2.300			
3702					TRANSFERURI VOLUNTARE, ALTELE DECAT SUBVENTIILE	10.000	86.800	86.800		86.800	86.800		
3702	01				Donatii si sponsorizari	10.000	86.800	86.800		86.800	86.800		
03					Varsaminte din sectiunea de functionare pentru finantarea sectiunii de dezvoltare a bugetului local(cu semnul minus)	-400.000	-480.000	-80.000		-80.000	-80.000		
3702	04				Varsaminte din sectiunea de functionare	400.000	480.000	80.000		80.000	80.000		
4100	02				IV. SUBVENTII	12.000	83.120	82.295		82.295	82.295		
4200					SUBVENTII DE LA ALTE NIVELE ALE ADMINISTRATIEI PUBLICE	12.000	83.120	82.295		82.295	82.295		
4202					SUBVENTII DE LA BUGETUL DE STAT	12.000	83.120	82.295		82.295	82.295		
34					Subventii pentru acordarea ajutorului pentru incalzirea locuintei si a suplimentului pentru energie alocate pentru consumul de combustibili solizi si/sau petrolieri	12.000	77.000	76.164		76.164	76.164		

Capi- tol	Sub- capi- tol	Pa- ra- gra- ful	Ar- ti- col	Ali- ne- at	Denumire indicator	Prevederi bugetare initiale	Prevederi bugetare definitive	Drepturi constatate		Incasari realizate	Stingeri pe alte cai decat incasari	Drepturi constatate de incasat
								Total, din care:	din anii precedenti			
					B	1	2	3=4+5	4	6	7	8=3-6-7
4202	41				Subventii de la bugetul de stat pentru finantarea sanatatii		6.120	6.131	6.131	6.131		

NICOLAE MIHAIL
 RACHIERU
 INSPECTOR GENERAL

CONTUL DE EXECUTIE AL BUGETULUI LOCAL - VENITURI
SECTIUNEA DE FUNCTIONARE
31.12.2022

Pag. 1 -lei-

Capi- tol	Sub- pa- ra- gra- ful	Pa- ra- gra- ful	Ar- ti- col	Ali- ne- at	Denumire indicator	Prevederi bugetare initiale	Prevederi bugetare definitive	Drepturi constatate			Incasari realizate	Stingeri pe alte cai decat incasari	Drepturi constatate de incasat
								Total, din care:	din anii precedenti	din anul curent			
A					B	1	2	3=4+5	4	5	6	7	8=3-6-7
0001	02				TOTAL VENITURI-BUGET LOCAL	6.632.000	7.370.850	10.248.706	2.189.043	8.059.663	8.126.224		2.122.482
0002					I. VENITURI CURENTE	6.620.000	7.287.730	10.166.411	2.189.043	7.977.368	8.043.929		2.122.482
0003					A. VENITURI FISCALE	6.593.000	7.237.000	8.657.229	1.306.247	7.350.982	7.288.156		1.369.073
0004					A1. IMPOZIT PE VENIT, PROFIT SI CASTIGURI DIN CAPITAL	3.134.000	3.160.000	3.044.758		3.044.758	3.044.758		
0300					A1.2 IMPOZIT PE VENIT, PROFIT SI CASTIGURI DIN CAPITAL DE LA PERSOANE FIZICE	3.134.000	3.160.000	3.044.758		3.044.758	3.044.758		
0302					IMPOZIT PE VENIT	21.000	21.000	35.369		35.369	35.369		
18					Impozitul pe veniturile din transferul proprietatilor imobiliare din patrimoniul personal	21.000	21.000	35.369			35.369		
0402					COTE SI SUME DEFALCATE DIN IMPOZITUL PE VENIT	3.113.000	3.139.000	3.009.389		3.009.389	3.009.389		
01					Cote defalcate din impozitul pe venit	1.617.000	1.617.000	1.487.710		1.487.710	1.487.710		
04					Sume alocate din cotele defalcate din impozitul pe venit pentru echilibrarea bugetelor locale	1.096.000	1.122.000	1.121.679		1.121.679	1.121.679		
05					Sume repartizate din Fondul la dispozitia Consiliului Județean	400.000	400.000	400.000		400.000	400.000		
0700	02				A3 IMPOZITE SI TAXE PE PROPRIETATE	847.000	847.000	1.769.744	763.814	1.005.930	1.033.450		736.294
0702					IMPOZITE SI TAXE PE PROPRIETATE	847.000	847.000	1.769.744	763.814	1.005.930	1.033.450		736.294
01					Impozit si taxa pe cladiri	560.000	560.000	1.071.615	388.082	683.533	682.004		389.611
01					Impozit pe cladiri de la persoane fizice	160.000	160.000	551.980	233.268	318.712	294.623		257.357
02					Impozit si taxa pe cladiri de la persoane juridice	400.000	400.000	519.635	154.814	364.821	387.381		132.254

Capi- tot	Sub- capi- tot	Pa- ra- gra- ful	Ar- ti- col	Ali- ne- at	Denumire indicator	1	2	Drepturi constatate			6	7	8=3-6-7
								Prevederi bugetare initiale	Prevederi bugetare definitive	Total, din care:			
A					B	1	2	3=4+5	4	5	6	7	8=3-6-7
3502	01				aplicate potrivit dispozitiilor legale	117.000	117.000	540.150	519.342	20.808	183.390		356.760
	02				Venituri din amenzi si alte sanctiuni aplicate de catre alte institutii de specialitate	117.000	117.000	540.150	519.342	20.808	183.390		356.760
3602	14				DIVERSE VENITURI			5.908	163	5.745	3.461		2.447
					Venituri din recuperarea cheltuielilor efectuate in cursul procesului de executare silita			3.608	163	3.445	1.161		2.447
	50				Alte venituri			2.300		2.300	2.300		
3702					TRANSFERURI VOLUNTARE, ALTELE DECAT SUBVENTIILE	-390.000	-393.200	6.800		6.800	6.800		
	01				Donatii si sponsorizari	10.000	86.800	86.800		86.800	86.800		
	03				Varsaminte din sectiunea de functionare pentru finantarea sectiunii de dezvoltare a bugetului local(cu semnul minus)	-400.000	-480.000	-80.000		-80.000	-80.000		
4100	02				IV. SUBVENTII	12.000	83.120	82.295		82.295	82.295		
4200					SUBVENTII DE LA ALTE NIVELE ALE ADMINISTRATIEI PUBLICE	12.000	83.120	82.295		82.295	82.295		
4202					SUBVENTII DE LA BUGETUL DE STAT	12.000	83.120	82.295		82.295	82.295		
	34				Subventii pentru acordarea ajutorului pentru incalzirea locuintei si a suplimentului pentru energie alocate pentru consumul de combustibili solizi si/sau petrolieri								
	41				Subventii de la bugetul de stat pentru finantarea sanatatii	12.000	77.000	76.164		76.164	76.164		
													6.131

MIHAILA NICOLAE MIHAILA

INSPECTOR MIHAILA NICOLAE MIHAILA

**CONTUL DE EXECUTIE AL BUGETULUI LOCAL - VENITURI
SECTIUNEA DE DEZVOLTARE
31.12.2022**

Pag. 1 -let-

Capi-Sub- tol capi- ra- pa / tol graf	Pa- ra- gra- ful	Ar- ti- col	Ali- ne- at	Denumire indicator	Prevederi bugetare initiale	Prevederi bugetare definitive	Drepturi constatate		Incasari realizate	Singeri pe alte cai decat incasari	Drepturi constatate de incasat	
							Total, din care:	din anii precedenti				
A				B	1	2	3=4+5	4	5	6	7	8=3-6-7
0001	02			TOTAL VENITURI-BUGET LOCAL	400.000	480.000	80.000	80.000	80.000	80.000		
0002				I. VENITURI CURENTE	400.000	480.000	80.000	80.000	80.000	80.000		
2900				C. VENITURI NEFISCALE	400.000	480.000	80.000	80.000	80.000	80.000		
3300				C2. VANZARI DE BUNURI SI SERVICII	400.000	480.000	80.000	80.000	80.000	80.000		
3702				TRANSFERURI VOLUNTARE, ALTELE DECAT SUBVENTIILE	400.000	480.000	80.000	80.000	80.000	80.000		
04				Varsaminte din sectiunea de functionare	400.000	480.000	80.000	80.000	80.000	80.000		


 PRIMAR
 NICOLAE MITAIL RACHIREU

INSPECTOR
 MIRON ILIE

CONTUL DE EXECUTIE AL BUGETULUI LOCAL - CHELTUIELI
31.12.2022

Capi- tol	Sub- pa- ra- graf	Pa- ra- gra- ful	Ar- ti- col	Al- ne- at	Denumire indicator	Credite de angajament		Credite bugetare		Angajamente bugetare	Angajamente legale	Plati efectuate	Angajamente legale de platit	Cheltuieli efective					
						1	2	3	4						5	6	7	8-6-7	9
718					B	1	2	3	4	5	6	7	8-6-7	9					
					BUDEASA														
5002					TOTAL CHELTUIELI			8.109.000	9.788.850	9.692.850	8.348.745	7.840.407	508.338	9.800.488					
5100	02				Partea I-a SERVICII PUBLICE GENERALE			2.940.000	2.938.000	2.842.000	2.647.440	2.292.358	355.082	2.310.502					
5102					AUTORITATI PUBLICE SI ACTIUNI EXTERNE			2.844.000	2.842.000	2.842.000	2.647.440	2.292.358	355.082	2.310.502					
	01				Autoritati executive si legislative			2.844.000	2.842.000	2.842.000	2.647.440	2.292.358	355.082	2.310.502					
	03				Autoritati executive			2.844.000	2.842.000	2.842.000	2.647.440	2.292.358	355.082	2.310.502					
5402					ALTE SERVICII PUBLICE GENERALE			96.000	96.000										
	05				Fond de rezerva bugetara la dispozitia autoritatilor locale			96.000	96.000										
6000	02				Partea II-a APARARE, ORDINE PUBLICA SI SIGURANTA NATIONALA			403.000	431.000	431.000	402.939	376.599	26.340	361.119					
6102					ORDINE PUBLICA SI SIGURANTA NATIONALA			403.000	431.000	431.000	402.939	376.599	26.340	361.119					
	03				Ordine publica			329.500	357.500	357.500	338.496	317.911	20.585	307.471					
	04				Politie comunitara			329.500	357.500	357.500	338.496	317.911	20.585	307.471					
	05				Protectie civila si protectia contra incendiilor (protectie civila nonmilitara)			68.500	68.500	68.500	64.443	58.688	5.755	52.728					
6102	50				Alte cheltuieli in domeniul ordinii publice si sigurantei nationale			5.000	5.000	5.000				920					
6500	02				Partea III-a CHELTUIELI SOCIAL-CULTURALE			2.699.000	3.685.850	3.685.850	3.150.174	3.023.258	126.916	5.174.203					
6502					INVATAMANT			252.000	1.030.330	1.030.330	756.020	751.836	4.184	983.888					
	03				Invatamant prescolar si primar			10.000	10.000	10.000									
	01				Invatamant prescolar			10.000	10.000	10.000									
	04				Invatamant secundar			200.000	595.000	595.000	419.022	414.838	4.184	479.110					
	01				Invatamant secundar inferior			200.000	595.000	595.000	419.022	414.838	4.184	479.110					
13					Invatamant anteprescolar				78.330	78.330	42.517	42.517		42.517					
50					Alte cheltuieli in domeniul invatamantului			42.000	347.000	347.000	294.481	294.481		462.261					

Capi- tol	Sub- capi- tol	Pa- ra- graf	Gru- pa / Titlu	Ar- ti- col	Ali- ne- at	Denumire indicator	Credite de angajament		Credite bugetare		Angajamente bugetare	Angajamente legale	Plati efectuate	Angajamente legale de platit	Cheltuieli efective
							initiale	definitive	initiale	definitive					
A							1	2	3	4	5	6	7	8=6-7	9
6602						B									
	08					SANATATE									
	6702					Servicii de sanatate publica	237.000		281.120	281.120	281.120	127.281	116.723	10.558	2.047.873
						CULTURA, RECREERE SI RELIGIE	237.000		281.120	281.120	281.120	127.281	116.723	10.558	2.047.873
						Servicii culturale	161.600		263.400	263.400	263.400	191.911	185.303	6.608	1.76.008
						Biblioteci publice comunale, orasenesi, municipale	83.000		83.000	83.000	83.000	82.935	76.327	6.608	73.582
	6702					Servicii recreative si sportive	83.000		83.000	83.000	83.000	82.935	76.327	6.608	73.582
						Sport			40.000	40.000	40.000	3.670	3.670		3.220
						Alte servicii in domeniile culturii, recreerii si religiei			40.000	40.000	40.000	3.670	3.670		3.220
	6802					ASIGURARI SI ASISTENTA SOCIALA	78.600		140.400	140.400	140.400	105.306	105.306		99.206
						Asistenta sociala in caz de boli si invaliditati	2.048.400		2.111.000	2.111.000	2.111.000	2.074.962	1.969.396	105.566	1.966.434
						Asistenta sociala in caz de invaliditate	1.750.000		1.754.000	1.754.000	1.754.000	1.721.917	1.616.351	105.566	1.615.159
						Prevenirea excluderii sociale	1.750.000		1.754.000	1.754.000	1.754.000	1.721.917	1.616.351	105.566	1.615.159
						Ajutor social	12.000		77.000	77.000	77.000	76.164	76.164		76.164
						Alte cheltuieli in domeniul asigurarilor si asistentei sociale	12.000		77.000	77.000	77.000	76.164	76.164		76.164
	6802					Alte cheltuieli in domeniul asistentei sociale	286.400		280.000	280.000	280.000	276.881	276.881		275.111
						Partea IV-a.SERVICII SI DEZVOLTARE	286.400		280.000	280.000	280.000	276.881	276.881		275.111
						PUBLICA, LOCUINTE, MEDIU SI APE	760.000		1.118.000	1.118.000	1.118.000	807.341	807.341		667.177
						LOCUINTE, SERVICII SI DEZVOLTARE PUBLICA	400.000		700.000	700.000	700.000	452.318	452.318		414.708
						Alimentare cu apa si amenajari hidrotehnice	10.000		50.000	50.000	50.000	11.889	11.889		
						Alimentare cu apa	10.000		50.000	50.000	50.000	11.889	11.889		
						Iluminat public si electrificari	230.000		330.000	330.000	330.000	204.090	204.090		204.090
						Alte servicii in domeniile locuintelor, serviciilor si dezvoltarii comunale	160.000		320.000	320.000	320.000	236.339	236.339		210.618

Capi- tol	Sub- capi- tol	Pa- ra- graf	Gru- pa / Titlu	Ar- ti- col	Ali- ne- at	Denumire indicator	Credite de angajament		Credite bugetare		Angajamente bugetare	Angajamente legale	Plati efectuate	Angajamente legale de platit	Cheltuieli efective
							1 initiale	2 definitive	3 initiale	4 definitive					
			A			B	1	2	3	4	5	6	7	8=6-7	9
7402	05					PROTECTIA MEDIULUI	360.000		418.000	418.000	418.000	355.023	355.023		252.469
						Salubritate si gestiunea deseurilor	300.000		258.000	258.000	258.000	252.469	252.469		252.469
			01			Salubritate	300.000		258.000	258.000	258.000	252.469	252.469		252.469
						Canalizarea si tratarea apelor reziduale	60.000		160.000	160.000	160.000	102.554	102.554		
8000	02					Partea V-a ACTIUNI ECONOMICE	1.307.000		1.616.000	1.616.000	1.616.000	1.340.851	1.340.851		1.287.487
8402						TRANSPORTURI	1.307.000		1.616.000	1.616.000	1.616.000	1.340.851	1.340.851		1.287.487
						Transport rutier	1.307.000		1.616.000	1.616.000	1.616.000	1.340.851	1.340.851		1.287.487
						Drumuri si poduri	1.307.000		1.616.000	1.616.000	1.616.000	1.340.851	1.340.851		1.287.487

DETALIEREA CHELTUIELILOR

- buget local -
31.12.2022

Capi- tol	Sub- capitol	Pa- ra- graf	Pa- ra- titlu	Ar- ti- col	Ali- ne- at	Denumire indicator	Credite de angajament			Credite bugetare		Angajamente legale	Plati efectuate	Angajamente legale de platit	Cheltuieli efective	
							initiale	definitive	2	3	4					5
A						B	1	2	3	4	5	6	7	8=6-7	9	
718						BUDEASA										
5002				01		TOTAL CHELTUIELI	8.109.000		9.788.850	9.692.850	8.348.745	7.840.407	508.338	9.800.488		
				10		CHELTUIELI CURENTE	6.632.000		7.370.850	7.274.850	6.659.247	6.150.909	508.338	6.176.332		
				20		TITLUL I CHELTUIELI DE PERSONAL	3.314.000		3.279.120	3.279.120	3.279.120	2.770.782	508.338	2.788.584		
				50		TITLUL II BUNURI SI SERVICII	2.123.000		2.714.730	2.714.730	2.157.410	2.157.410		2.161.811		
				57		TITLUL V FONDURI DE REZERVA	96.000		96.000							
				58		TITLUL VIII ASISTENTA SOCIALA	1.096.000		1.172.000	1.172.000	1.121.113	1.121.113		1.121.113		
						TITLUL X PROIECTE CU FINANTARE DIN FONDURI EXTERNE NERAMBURSABILE CADRULUI FINANCIAR 2014-2020										
				59		TITLUL XI ALTE CHELTUIELI	3.000		109.000	109.000	101.604	101.604		3.220		
				70		CHELTUIELI DE CAPITAL	1.477.000		2.418.000	2.418.000	1.689.498	1.689.498		101.604		
				71		TITLUL XV ACTIVE NEFINANCIARE	1.477.000		2.418.000	2.418.000	1.689.498	1.689.498		3.624.156		
5100	02					Partea I-a SERVICII PUBLICE GENERALE	2.940.000		2.938.000	2.842.000	2.647.440	2.292.358	355.082	2.310.502		
5102						AUTORITATI PUBLICE SI ACTIUNI EXTERNE	2.844.000		2.842.000	2.842.000	2.647.440	2.292.358	355.082	2.310.502		
				01		CHELTUIELI CURENTE	2.844.000		2.802.000	2.802.000	2.647.440	2.292.358	355.082	2.305.711		
				10		TITLUL I CHELTUIELI DE PERSONAL	2.100.000		2.059.000	2.059.000	2.059.000	1.703.918	355.082	1.720.656		
				10 01		Cheltuieli salariale in bani	2.020.000		1.979.000	1.979.000	1.979.000	1.636.429	342.571	1.653.188		
				10 01 01		Salarii de baza	1.770.000		1.729.000	1.729.000	1.729.000	1.424.559	304.441	1.435.955		
				10 01 12		Indemnizatii platite unor persoane din afara unitatii										
				10 01 17		Indemnizatii de hrana	150.000		150.000	150.000	150.000	134.784	15.216	139.734		
				10 02		Cheltuieli salariale in natura	100.000		100.000	100.000	100.000	77.086	22.914	77.499		
				10 02 06		Vouchere de vacanta	32.000		32.000	32.000	32.000	30.450	1.550	30.450		
				10 03		Contributii	32.000		32.000	32.000	32.000	30.450	1.550	30.450		
				10 03 07		Contributia asiguratorie pentru munca	48.000		48.000	48.000	48.000	37.039	10.961	37.018		
				20		TITLUL II BUNURI SI SERVICII	48.000		48.000	48.000	48.000	37.039	10.961	37.018		
				20 01		Bunuri si servicii	744.000		743.000	743.000	588.440	588.440		585.055		
							351.000		360.000	360.000	300.906	300.906		314.404		

Capi- tol	Pa- ra- gra- f / Titlu col	Ar- ti- col	Ali- ne- at	Denumire indicator	Credite de angajament		Credite bugetare		Angajamente bugetare	Angajamente legale	Plati efectuate	Angajamente legale de platit	Cheltuieli efective
					initiale	definitive	initiale	definitive					
A				B									
					1	2	3	4	5	6	7	8=6-7	9
	20 01 01			Furnituri de birou	15.000		15.000	17.000	17.000	16.583	16.583		16.583
	20 01 02			Materiale pentru curatenie	1.000		1.000	1.000	1.000	998	998		998
	20 01 03			Incalzit, iluminat si forta motrica	40.000		40.000	26.000	26.000	14.038	14.038		14.038
	20 01 04			Apa, canal si salubritate	2.000		2.000	2.000	2.000	1.276	1.276		1.276
	20 01 05			Carburanti si lubrifianti	80.000		80.000	67.000	67.000	61.792	61.792		61.792
	20 01 06			Piese de schimb	15.000		15.000	47.000	47.000	27.329	27.329		27.329
	20 01 08			Posta, telecomunicatii, radio, tv, internet	18.000		18.000	20.000	20.000	18.120	18.120		18.120
	20 01 09			Materiale si prestari de servicii cu caracter functional	30.000		30.000	30.000	30.000	12.509	12.509		12.509
	20 01 30			Alte bunuri si servicii pentru intretinere si functionare	150.000		150.000	150.000	150.000	148.261	148.261		148.261
	20 02			Reparatii curente	85.000		85.000	55.000	55.000	49.147	49.147		49.147
	20 03			Hrana	5.000		5.000	5.000	5.000	3.255	3.255		3.255
	20 03 01			Hrana pentru oameni	5.000		5.000	5.000	5.000	3.255	3.255		3.255
	20 05			Bunuri de natura obiectelor de inventar	18.000		18.000	18.000	18.000	13.414	13.414		13.414
	20 05 30			Alte obiecte de inventar	18.000		18.000	18.000	18.000	13.414	13.414		13.414
	20 06			Deplasari, detasari, transferari	30.000		30.000	28.000	28.000	23.293	23.293		23.293
	20 06 01			Deplasari interne, detasari, transferari	30.000		30.000	28.000	28.000	23.293	23.293		23.293
	20 13			Pregatire profesionala	10.000		10.000	4.000	4.000	3.427	3.427		3.427
	20 19			Contributii ale administratiei publice locale la realizarea unor lucrari si servicii de interes public local, in baza unor conventii sau contracte de asociere	20.000		20.000	20.000	20.000	6.004	6.004		6.004
	20 30			Alte cheltuieli	230.000		230.000	253.000	253.000	188.994	188.994		188.994
	20 30 30			Alte cheltuieli cu bunuri si servicii	230.000		230.000	253.000	253.000	188.994	188.994		188.994
	70			CHELTUIELI DE CAPITAL				40.000	40.000				4.791
	71			TITLUL XV ACTIVE NEFINANCIARE				40.000	40.000				4.791

Capi- tol	Sub- capi- tol	Pa- ra- graf	Gru- pa / Titlu	Ar- ti- col	Ali- ne- at	Denumire indicator	Credite de angajament		Credite bugetare		Angajamente bugetare	Angajamente legale	Plati efectuate	Angajamente legale de platit	Cheltuieli efective
							1 initiale	2 definitive	3 initiale	4 definitive					
			A			B	1	2	3	4	5	6	7	8=6-7	9
			71	01		Active fixe				40.000	40.000				4.791
			71	01	01	Constructii				20.000	20.000				
			71	01	02	Masini, echipamente si mijloace de transport				20.000	20.000				3.960
			71	01	03	Mobilier, aparatura birou si alte active corporale									466
			71	01	30	Alte active fixe (inclusiv reparatii capitale)									365
5402			01			ALTE SERVICII PUBLICE GENERALE			96.000	96.000					
			50			CHELTUIELI CURENTE			96.000	96.000					
			50	04		TITLUL V FONDURI DE REZERVA			96.000	96.000					
						Fond de rezerva bugetara la dispozitia autoritatilor locale			96.000	96.000					
6000	02					Partea II-a APARARE, ORDINE PUBLICA SI SIGURANTA NATIONALA									
						SIGURANTA NATIONALA			403.000	431.000	431.000	402.939	376.599	26.340	361.119
						ORDINE PUBLICA SI SIGURANTA NATIONALA			403.000	431.000	431.000	402.939	376.599	26.340	361.119
						CHELTUIELI CURENTE			403.000	425.000	425.000	397.296	370.956	26.340	358.947
			01			TITLUL I CHELTUIELI DE PERSONAL			305.000	305.000	305.000	305.000	278.660	26.340	280.493
			10	01		Cheltuieli salariale in bani			273.000	273.000	273.000	273.000	253.921	19.079	255.714
			10	01	01	Salarii de baza			268.000	268.000	268.000	268.000	250.378	17.622	252.092
			10	01	17	Indemnizatii de hrana			5.000	5.000	5.000	5.000	3.543	1.457	3.622
			10	02		Cheltuieli salariale in natura			23.000	23.000	23.000	23.000	19.026	3.974	19.026
			10	02	02	Norme de hrana			15.000	15.000	15.000	15.000	11.776	3.224	11.776
			10	02	06	Vouchere de vacanta			8.000	8.000	8.000	8.000	7.250	750	7.250
			10	03		Contributii			9.000	9.000	9.000	9.000	5.713	3.287	5.753
			10	03	07	Contributia asiguratorie pentru munca			9.000	9.000	9.000	9.000	5.713	3.287	5.753
			20			TITLUL II BUNURI SI SERVICII			98.000	120.000	120.000	92.296	92.296		78.454
			20	01		Bunuri si servicii			53.500	48.000	48.000	38.172	38.172		38.172

Capi- tol	Sub- capi- tol	Pa- ra- graf	Gru- pa / Titlu	Ar- ti- col	Ali- ne- at	Denumire indicator	Credite de angajament		Credite bugetare		Angajamente legale	Plati efectuate	Angajamente legale de platit	Cheltuieli efective	
							initiale	definitive	initiale	definitive					
A							1	2	3	4	5	6	7	8=6-7	9
B															
			20	01	05	Carburanti si lubrifianti			9.000	10.600	10.600	9.940		9.940	9.940
			20	01	06	Piese de schimb			3.000	3.000	3.000	1.695		1.695	1.695
			20	01	08	Posta, telecomunicatii, radio, tv, internet			25.000	20.400	20.400	19.019		19.019	19.019
			20	01	09	Materiale si prestari de servicii cu caracter functional			11.000	7.500	7.500	2.618		2.618	2.618
			20	01	30	Alte bunuri si servicii pentru intretinere si functionare			5.500	6.500	6.500	4.900		4.900	4.900
			20	05		Bunuri de natura obiectelor de inventar			10.000	21.500	21.500	13.842		13.842	13.842
			20	05	01	Uniforme si echipament				1.500	1.500	1.050		1.050	1.050
			20	05	30	Alte obiecte de inventar			10.000	20.000	20.000	12.792		12.792	12.792
			20	30		Alte cheltuieli			34.500	50.500	50.500	40.282		40.282	40.282
			20	30	03	Prime de asigurare non-viata			500	500	500	400		400	400
			20	30	30	Alte cheltuieli cu bunuri si servicii			34.000	50.000	50.000	39.882		39.882	39.882
			70			CHELTUIELI DE CAPITAL				6.000	6.000	5.643		5.643	5.643
			71			TITLUL XV ACTIVE NEFINANCIARE				6.000	6.000	5.643		5.643	5.643
			71	01		Active fixe				6.000	6.000	5.643		5.643	5.643
			71	01	02	Masini, echipamente si mijloace de transport				6.000	6.000	5.643		5.643	5.643
			71	01	03	Mobilier, aparatura birotica si alte active corporale									
			71	01	30	Alte active fixe									
						(inclusiv reparatii capitale)									
6500	02					Partea III-a CHELTUIELI SOCIAL-CULTURALE			2.699.000	3.685.850	3.685.850	3.150.174	126.916	3.023.258	5.174.203
6502						INVATAMANT			252.000	1.030.330	1.030.330	756.020	4.184	751.836	983.888
	01					CHELTUIELI CURENTE			242.000	690.330	690.330	494.056	4.184	489.872	534.520
	10					TITLUL I CHELTUIELI DE PERSONAL			65.000	65.000	65.000	65.000	4.184	60.816	60.816
	10	01				Cheltuieli salariale in bani			65.000	65.000	65.000	65.000	4.184	60.816	60.816

Capi- tol	Sub- capi- tol	Pa- ra- graf	Gru- pa / Titlu	Ar- ti- col	Al- ne- at	Denumire indicator	Credite de angajament		Credite bugetare		Angajamente bugetare	Angajamente legale	Plati efectuate	Angajamente legale de platit	Cheltuieli efective
							1 initiale	2 definitive	3 initiale	4 definitive					
			A			B	1	2	3	4	5	6	7	8-6-7	9
	10	01	15			Alocatii pentru transportul la si de la locul de munca	65.000		65.000	65.000	65.000	60.816	60.816	4.184	60.816
	20					TITLUL II BUNURI SI SERVICII	132.000		465.330	465.330	293.920	293.920	293.920		338.568
	20	01				Bunuri si servicii	70.000		385.700	385.700	268.969	268.969	268.969		313.617
	20	01	01			Furnituri de birou			13.000	13.000	9.587	9.587	9.587		9.587
	20	01	02			Materiale pentru curatenie			18.500	18.500	16.204	16.204	16.204		16.204
	20	01	03			Incalzit, iluminat si forta motrica	60.000		252.000	252.000	188.158	188.158	188.158		232.806
	20	01	04			Apa, canal si salubritate	1.000		14.000	14.000	5.043	5.043	5.043		5.043
	20	01	08			Posta, telecomunicatii, radio, tv, internet	1.000		9.700	9.700	2.707	2.707	2.707		2.707
	20	01	09			Materiale si prestari de servicii cu caracter functional	2.000		26.500	26.500	9.048	9.048	9.048		9.048
	20	01	30			Alte bunuri si servicii pentru intretinere si functionare	6.000		52.000	52.000	38.222	38.222	38.222		38.222
	20	02				Reparatii curente	50.000		49.300	49.300	17.469	17.469	17.469		17.469
	20	03				Hrana			6.930	6.930	1.722	1.722	1.722		1.722
	20	03	01			Hrana pentru oameni			6.930	6.930	1.722	1.722	1.722		1.722
	20	05				Bunuri de natura obiectelor de inventar	12.000		12.700	12.700	700	700	700		700
	20	05	30			Alte obiecte de inventar	12.000		12.700	12.700	9.000	9.000	9.000		9.000
	20	12				Consultanta si expertiza			1.000	1.000	5.060	5.060	5.060		5.060
	20	13				Pregatire profesionala			1.000	1.000					
	20	30				Alte cheltuieli									
	20	30	30			Alte cheltuieli cu bunuri si servicii	42.000		51.000	51.000	33.532	33.532	33.532		33.532
	57					TITLUL VIII ASISTENTA SOCIALA	42.000		51.000	51.000	29.992	29.992	29.992		29.992
	57	02				Ajutoare sociale									
	57	02	01			Ajutoare sociale in numerar	27.000		36.000	36.000					
	57	02	03			Tichete de cresa si tichete sociale pentru gradinita	15.000		15.000	15.000					3.540

Capi- tol	Sub- cap- tol	Pa- ra- graf	Gru- pa / Titlu	Ar- ti- col	Ali- ue- at	Denumire indicator	Credite de angajament		Credite bugetare		Angajamente bugetare	Angajamente legale	Plati efectuate	Angajamente legale de platit	Cheltuieli efective
							initiale	definitive	initiale	definitive					
A							1	2	3	4	5	6	7	8=6-7	9
B															
	59					TITLUL XI ALTE CHELTUIELI			3.000	109.000	109.000	101.604	101.604		101.604
	59	01				Burse			3.000	109.000	109.000	101.604	101.604		101.604
	70					CHELTUIELI DE CAPITAL			10.000	340.000	340.000	261.964	261.964		449.368
	71					TITLUL XV ACTIVE NEFINANCIARE			10.000	340.000	340.000	261.964	261.964		449.368
	71	01				Active fixe			10.000	340.000	340.000	261.964	261.964		449.368
	71	01	02			Masini, echipamente si mijloace de transport									
	71	01	03			Mobilier, aparatura birotica si alte active corporale									29.259
	71	01	30			Alte active fixe (inclusiv reparatii capitale)			10.000	340.000	340.000	261.964	261.964		16.536
6602						SANATATE			237.000	281.120	281.120	127.281	116.723	10.558	2.047.873
	01					CHELTUIELI CURENTE			97.000	111.120	111.120	87.391	76.833	10.558	64.851
	10					TITLUL I CHELTUIELI DE PERSONAL			54.000	60.120	60.120	60.120	49.562	10.558	49.795
	10	01				Cheltuieli salariale in bani			50.000	55.970	55.970	55.970	47.054	8.916	47.281
	10	01	01			Salarii de baza			45.000	50.520	50.520	50.520	43.021	7.499	43.248
	10	01	17			Indemnizatii de hrana			5.000	5.450	5.450	5.450	4.033	1.417	4.033
	10	02				Cheltuieli salariale in natura			2.000	2.000	2.000	2.000	1.450	550	1.450
	10	02	06			Vouchere de vacanta			2.000	2.000	2.000	2.000	1.450	550	1.450
	10	03				Contributii			2.000	2.150	2.150	2.150	1.058	1.092	1.064
	10	03	07			Contributia asiguratorie pentru munca			2.000	2.150	2.150	2.150	1.058	1.092	1.064
	20					TITLUL II BUNURI SI SERVICII			43.000	51.000	51.000	27.271	27.271		15.056
	20	01				Bunuri si servicii			43.000	33.000	33.000	14.805	14.805		14.805
	20	01	03			Incalzit, iluminat si forta motrica			35.000	25.000	25.000	11.212	11.212		11.212
	20	01	04			Apa, canal si salubritate			3.000	3.000	3.000				
	20	01	30			Alte bunuri si servicii pentru intretinere si functionare			5.000	5.000	5.000	3.593	3.593		3.593
	20	04				Medicamente si materiale sanitare			3.000	3.000	3.000	251	251		251

Capi- tol	Sub- capi- tol	Pa- ra- graf	Gru- pa / Titlu col	Ali- ne- at	Denumire indicator	Credite de angajament		Credite bugetare		Angajamente bugetare	Angajamente legale	Plati efectuate	Angajamente legale de platit	Cheltuieli efective
						initiale	definitive	initiale	definitive					
A					1	2	3	4	5	6	7	8-6-7	9	
B					internet			1.000	1.000	1.000	791	791		791
20	01	09			Materiale si prestari de servicii cu caracter functional			50.000	35.000	35.000	15.762	15.762		15.762
20	01	30			Alte bunuri si servicii pentru intretinere si functionare			500	500	500				
20	11				Carti, publicatii si materiale documentare			3.000	3.000	3.000	2.935	2.935		2.935
20	30				Alte cheltuieli			500	77.300	77.300	76.800	76.800		70.700
20	30	30			Alte cheltuieli cu bunuri si servicii			500	77.300	77.300	76.800	76.800		70.700
58					TITLUL X PROIECTE CU FINANTARE DIN FONDURI EXTERNE NERAMBURSABILE									
58	04				CADRULUI FINANCIAR 2014-2020									
					Programe din Fondul European Agricol de Dezvoltare Rurala (FEADR)									3.220
58	04	03			Cheltuieli neeligibile									3.220
70					CHELTUIELI DE CAPITAL				40.000	40.000	3.670	3.670		3.220
71					TITLUL XV ACTIVE NEFINANCIARE				40.000	40.000	3.670	3.670		3.220
71	01				Active fixe				40.000	40.000	3.670	3.670		
71	01	30			Alte active fixe (inclusiv reparatii capitale)				40.000	40.000	3.670	3.670		
6802					ASIGURARI SI ASISTENTA SOCIALA			2.048.400	2.111.000	2.111.000	2.074.962	1.969.396	105.566	1.966.434
	01				CHELTUIELI CURENTE			2.048.400	2.111.000	2.111.000	2.074.962	1.969.396	105.566	1.966.434
	10				TITLUL I CHELTUIELI DE PERSONAL			710.000	710.000	710.000	710.000	604.434	105.566	603.242
	10	01			Cheltuieli salariale in bani			667.000	667.000	667.000	667.000	570.137	96.863	568.986
	10	01	01		Salarii de baza			591.000	591.000	591.000	591.000	511.188	79.812	510.025
	10	01	17		Indemnizatii de hrana			76.000	76.000	76.000	76.000	58.949	17.051	58.961
	10	02			Cheltuieli salariale in natura			27.000	27.000	27.000	27.000	21.514	5.486	21.514
	10	02	06		Vouchere de vacanta			27.000	27.000	27.000	27.000	21.514	5.486	21.514

Capi- tol	Sub- capi- tol	Pa- ra- graf	Gru- pa / Titlu	Ar- ti- col	Ali- ne- at	Denumire indicator	Credite de angajament		Credite bugetare		Angajamente bugetare	Angajamente legale	Plati efectuate	Angajamente legale de platit	Cheltuieli efective
							initiale	definitive	initiale	definitive					
A							1	2	3	4	5	6	7	8=6-7	9
B															
			10	03		Contributii			16.000	16.000	16.000	12.783	3.217	12.742	
			10	03	07	Contributia asiguratorie pentru munca			16.000	16.000	16.000	12.783	3.217	12.742	
			20			TITLUL II BUNURI SI SERVICII			284.400	280.000	277.381	277.381		275.611	
			20	01		Bunuri si servicii			263.400	262.100	260.917	260.917		260.917	
			20	01	01	Furnituri de birou			400						
			20	01	02	Materiale pentru curatenie			1.500	1.000	1.000	1.000		1.000	
			20	01	03	Incalzit, iluminat si forta motrica			57.000	24.000	23.947	23.947		23.947	
			20	01	04	Apa, canal si salubritate			1.500	600	593	593		593	
			20	01	08	Posta, telecomunicatii, radio, tv, internet			1.000	500	475	475		475	
			20	01	09	Materiale si prestari de servicii cu caracter functional			200.000	235.000	234.540	234.540		234.540	
			20	01	30	Alte bunuri si servicii pentru intretinere si functionare			2.000	1.000	362	362		362	
			20	03		Hrana			16.000	11.500	11.316	11.316		11.316	
			20	03	01	Hrana pentru oameni			16.000	11.500	11.316	11.316		11.316	
			20	04		Medicamente si materiale sanitare			2.000	600	378	378		378	
			20	04	02	Materiale sanitare			1.000	300	247	247		247	
			20	04	04	Dezinfectanti			1.000	300	131	131		131	
			20	05		Bunuri de natura obiectelor de inventar			1.800	1.800	1.770	1.770		1.770	
			20	05	30	Alte obiecte de inventar			1.800	1.800	1.770	1.770		1.770	
			20	13		Pregatire profesionala									
			20	30		Alte cheltuieli			3.000	4.000	3.000	3.000		3.000	
			20	30	30	Alte cheltuieli cu bunuri si servicii			3.000						
			57			TITLUL VIII ASISTENTA SOCIALA			1.054.000	1.121.000	1.087.581	1.087.581		1.087.581	
			57	02		Ajutoare sociale			1.054.000	1.121.000	1.087.581	1.087.581		1.087.581	
			57	02	01	Ajutoare sociale in numerar			1.054.000	1.121.000	1.087.581	1.087.581		1.087.581	
			Partea IV-a SERVICII SI DEZVOLTARE												

Capi- tol	Sub- capi- tol	Pa- ra- graf	Gru- pa / Titlu col	Ali- ne- at	Denumire indicator	Credite de angajament				Credite bugetare			Angajamente legale de platit	Plati efectuate	Cheltuieli efective			
						1	2	3		4	5	6				7	8=6-7	9
								initiale	definitive									
			A		B													
7002			01		PUBLICA, LOCUINTE, MEDIU SI APE			760.000	1.118.000	1.118.000	807.341	807.341	807.341	807.341	667.177			
			20		LOCUINTE, SERVICII SI DEZVOLTARE PUBLICA			400.000	700.000	700.000	452.318	452.318	452.318	452.318	414.708			
			20		CHELTUIELI CURENTE			360.000	520.000	520.000	414.708	414.708	414.708	414.708	414.708			
			20	01	TITLUL II BUNURI SI SERVICII			360.000	520.000	520.000	414.708	414.708	414.708	414.708	414.708			
			20	01	Bunuri si servicii			230.000	240.000	240.000	204.090	204.090	204.090	204.090	204.090			
			20	01	Incalzit, iluminat si forta motrica			200.000	143.000	143.000	138.157	138.157	138.157	138.157	138.157			
			20	01	Materiale si prestari de servicii cu caracter functional			30.000	97.000	97.000	65.933	65.933	65.933	65.933	65.933			
			20	30	Alte cheltuieli			130.000	280.000	280.000	210.618	210.618	210.618	210.618	210.618			
			20	30	Alte cheltuieli cu bunuri si servicii			130.000	280.000	280.000	210.618	210.618	210.618	210.618	210.618			
			70		CHELTUIELI DE CAPITAL			40.000	180.000	180.000	37.610	37.610	37.610	37.610	37.610			
			71		TITLUL XV ACTIVE NEFINANCIARE			40.000	180.000	180.000	37.610	37.610	37.610	37.610	37.610			
			71	01	Active fixe			40.000	180.000	180.000	37.610	37.610	37.610	37.610	37.610			
			71	01	Masini, echipamente si mijloace de transport			40.000	180.000	180.000	37.610	37.610	37.610	37.610	37.610			
			71	01	Alte active fixe				20.000	20.000								
			71	01	(inclusiv reparatii capitale)			40.000	160.000	160.000	37.610	37.610	37.610	37.610	37.610			
7402			01		PROTECTIA MEDIULUI			360.000	418.000	418.000	355.023	355.023	355.023	355.023	252.469			
			20		CHELTUIELI CURENTE			350.000	263.000	263.000	252.469	252.469	252.469	252.469	252.469			
			20	01	TITLUL II BUNURI SI SERVICII			350.000	263.000	263.000	252.469	252.469	252.469	252.469	252.469			
			20	01	Bunuri si servicii			300.000	258.000	258.000	252.469	252.469	252.469	252.469	252.469			
			20	01	Apa, canal si salubritate			300.000	258.000	258.000	252.469	252.469	252.469	252.469	252.469			
			20	30	Alte cheltuieli			50.000	5.000	5.000								
			20	30	Alte cheltuieli cu bunuri si servicii			50.000	5.000	5.000								
			70		CHELTUIELI DE CAPITAL			10.000	155.000	155.000	102.554	102.554	102.554	102.554	102.554			
			71		TITLUL XV ACTIVE NEFINANCIARE			10.000	155.000	155.000	102.554	102.554	102.554	102.554	102.554			
			71	01	Active fixe			10.000	155.000	155.000	102.554	102.554	102.554	102.554	102.554			
			71	01	Alte active fixe			10.000	155.000	155.000	102.554	102.554	102.554	102.554	102.554			

Capi- tol	Sub- capi- tol	Pa- ra- graf	Gr- pa / Titlu	Ar- ti- col	Ali- ne- at	Denumire indicator	Credite de angajament		Credite bugetare		Angajamente bugetare	Angajamente legale	Plati efectuate	Angajamente legale de platit	Cheltuieli efective
							initiale	definitive	initiale	definitive					
A						B	1	2	3	4	5	6	7	8=6-7	9
8000	02					(inclusiv reparatii capitale)			10.000	155.000	155.000	102.554	102.554	102.554	
8402						Partea V-a ACTIVUNI ECONOMICE			1.307.000	1.616.000	1.616.000	1.340.851	1.340.851	1.340.851	1.287.487
						TRANSPORTURI			1.307.000	1.616.000	1.616.000	1.340.851	1.340.851	1.340.851	1.287.487
	01					CHELTUIELI CURENTE			30.000	129.000	129.000	102.684	102.684	102.684	102.684
	20					TITLUL II BUNURI SI SERVICII			30.000	129.000	129.000	102.684	102.684	102.684	102.684
	20	01				Bunuri si servicii			30.000	129.000	129.000	102.684	102.684	102.684	102.684
	20	01	30			Alte bunuri si servicii pentru intretinere si functionare			30.000	129.000	129.000	102.684	102.684	102.684	102.684
	70					CHELTUIELI DE CAPITAL			1.277.000	1.487.000	1.487.000	1.238.167	1.238.167	1.238.167	1.184.803
	71					TITLUL XV ACTIVE NEFINANCIARE			1.277.000	1.487.000	1.487.000	1.238.167	1.238.167	1.238.167	1.184.803
	71	01				Active fixe			1.277.000	1.487.000	1.487.000	1.238.167	1.238.167	1.238.167	1.184.803
	71	01	30			Alte active fixe (inclusiv reparatii capitale)			1.277.000	1.487.000	1.487.000	1.238.167	1.238.167	1.238.167	1.184.803

Conducatorul institutiei,

Conducatorul compartimentului
financiar-contabil

BUDEASA

CONTUL DE EXECUTIE AL BUGETULUI LOCAL - CHELTUIELI
SECTIUNEA DE FUNCTIONARE
31.12.2022

Capi- tol	Sub- capi- tol	Pa- ra- graf	Gru- pa / Titlu	Ar- ti- col	Ali- ne- at	Denumire indicator	Credite de angajament			Credite bugetare	Angajamente bugetare	Angajamente legale	Plati efectuate	Angajamente legale de platit	Cheltuieli efective		
							1	2	3							4	
																initiale	definitive
A							1	2	3	4	5	6	7	8=6-7	9		
5002			01			TOTAL CHELTUIELI	6.632.000		6.632.000	7.370.850	7.274.850	6.659.247	6.150.909	508.338	6.173.112		
			10			CHELTUIELI CURENTE	6.632.000		6.632.000	7.370.850	7.274.850	6.659.247	6.150.909	508.338	6.173.112		
			20			TITLUL I CHELTUIELI DE PERSONAL	3.314.000		3.314.000	3.279.120	3.279.120	3.279.120	2.770.782	508.338	2.788.584		
			50			TITLUL II BUNURI SI SERVICII	2.123.000		2.123.000	2.714.730	2.714.730	2.157.410	2.157.410		2.161.811		
			57			TITLUL V FONDURI DE REZERVA	96.000		96.000	96.000							
			59			TITLUL VIII ASISTENTA SOCIALA	1.096.000		1.096.000	1.172.000	1.172.000	1.121.113	1.121.113		1.121.113		
						TITLUL XI ALTE CHELTUIELI	3.000		3.000	109.000	109.000	101.604	101.604		101.604		
5100	02					Partea I-a SERVICII PUBLICE GENERALE	2.940.000		2.940.000	2.898.000	2.802.000	2.647.440	2.292.358	355.082	2.305.711		
5102						AUTORITATI PUBLICE SI ACTIUNI EXTERNE	2.844.000		2.844.000	2.802.000	2.802.000	2.647.440	2.292.358	355.082	2.305.711		
			01			CHELTUIELI CURENTE	2.844.000		2.844.000	2.802.000	2.802.000	2.647.440	2.292.358	355.082	2.305.711		
			10			TITLUL I CHELTUIELI DE PERSONAL	2.100.000		2.100.000	2.059.000	2.059.000	2.059.000	1.703.918	355.082	2.305.711		
			10	01		Cheltuieli salariale in bani	2.020.000		2.020.000	1.979.000	1.979.000	1.979.000	1.636.429	342.571	1.653.188		
			10	01	01	Salarii de baza	1.770.000		1.770.000	1.729.000	1.729.000	1.729.000	1.424.559	304.441	1.435.955		
			10	01	12	Indemnizatii, platite unor persoane din afara unitatii	150.000		150.000	150.000	150.000	150.000	134.784	15.216	139.734		
			10	01	17	Indemnizatii de hrana	100.000		100.000	100.000	100.000	100.000	77.086	22.914	77.499		
			10	02		Cheltuieli salariale in natura	32.000		32.000	32.000	32.000	32.000	30.450	1.550	30.450		
			10	02	06	Vouchere de vacanta	32.000		32.000	32.000	32.000	32.000	30.450	1.550	30.450		
			10	03		Contributii	48.000		48.000	48.000	48.000	48.000	37.039	10.961	37.018		
			10	03	07	Contributia asiguratorie pentru munca	48.000		48.000	48.000	48.000	48.000	37.039	10.961	37.018		
			20			TITLUL II BUNURI SI SERVICII	744.000		744.000	743.000	743.000	588.440	588.440		585.055		
			20	01		Bunuri si servicii	351.000		351.000	360.000	360.000	300.906	300.906		314.404		
			20	01	01	Furnituri de birou	15.000		15.000	17.000	17.000	16.583	16.583		16.583		
			20	01	02	Materiale pentru curatenie	1.000		1.000	1.000	1.000	998	998		998		
			20	01	03	Incalzit, iluminat si forta motrica	40.000		40.000	26.000	26.000	14.038	14.038		14.038		
			20	01	04	Apa, canal si salubritate	2.000		2.000	2.000	2.000	1.276	1.276		1.276		
			20	01	05	Carburanti si lubrifianti	80.000		80.000	67.000	67.000	61.792	61.792		61.792		
			20	01	06	Piese de schimb	15.000		15.000	47.000	47.000	27.329	27.329		27.329		

Capi- tol	Sub- capi- tol	Pa- ra- graf	Gru- pa / Titlu	Ar- ti- col	Ali- ne- at	Denumire indicator	Credite de angajament		Credite bugetare		Angajamente bugetare	Angajamente legale	Plati efectuate	Angajamente legale de platit	Cheltuieli efective
							initiale	definitive	initiale	definitive					
A							1	2	3	4	5	6	7	8-6-7	9
B															
	20	01	08			Posta, telecomunicatii, radio, tv, internet			18.000	20.000	20.000	18.120	18.120		18.120
	20	01	09			Materiale si prestari de servicii cu caracter functional			30.000	30.000	30.000	12.509	12.509		12.509
	20	01	30			Alte bunuri si servicii pentru intretinere si functionare			150.000	150.000	150.000	148.261	148.261		148.261
	20	02				Reparatii curente			85.000	55.000	55.000	49.147	49.147		49.147
	20	03				Hrana			5.000	5.000	5.000	3.255	3.255		3.255
	20	03	01			Hrana pentru oameni			5.000	5.000	5.000	3.255	3.255		3.255
	20	05				Bunuri de natura obiectelor de inventar			18.000	18.000	18.000	13.414	13.414		13.414
	20	05	30			Alte obiecte de inventar			18.000	18.000	18.000	13.414	13.414		13.414
	20	06				Deplasari, detasari, transferari			30.000	28.000	28.000	23.293	23.293		23.293
	20	06	01			Deplasari interne, detasari, transferari			30.000	28.000	28.000	23.293	23.293		23.293
	20	13				Pregatire profesionala			10.000	4.000	4.000	3.427	3.427		3.427
	20	19				Contributii ale administratiei publice locale la realizarea unor lucrari si servicii de interes public local, in baza unor conventii sau contracte de asociere									
	20	30				Alte cheltuieli			20.000	20.000	20.000	6.004	6.004		6.004
	20	30	30			Alte cheltuieli cu bunuri si servicii			230.000	253.000	253.000	188.994	188.994		188.994
5402						ALTE SERVICII PUBLICE GENERALE			230.000	253.000	253.000	188.994	188.994		188.994
	01					CHELTUIELI CURENTE			96.000	96.000	96.000				
	50					TITLUL V FONDURI DE REZERVA			96.000	96.000	96.000				
	50	04				Fond de rezerva bugetara la dispozitia autoritatilor locale			96.000	96.000	96.000				
6000	02					Partea II-a APARARE, ORDINE, PUBLICA SI SIGURANTA NATIONALA			403.000	425.000	425.000	397.296	397.296		397.296
6102						ORDINE PUBLICA SI SIGURANTA NATIONALA			403.000	425.000	425.000	370.956	370.956		370.956

Capi- tol	Sub- capi- tol	Pa- ra- graf	Ar- ti- col	Ali- ne- at	Denumire indicator	Credite de angajament		Credite bugetare		Angajamente bugetare	Angajamente legale	Plati efectuate	Angajamente legale de platit	Cheltuieli efective
						initiale	definitive	initiale	definitive					
A					B	1	2	3	4	5	6	7	8=6-7	9
	01				CHELTUIELI CURENTE			403.000	425.000	425.000	397.296	370.956	26.340	358.947
	10				TITLUL I CHELTUIELI DE PERSONAL			305.000	305.000	305.000	305.000	278.660	26.340	280.493
	10	01			Cheltuieli salariale in bani			273.000	273.000	273.000	273.000	253.921	19.079	255.714
	10	01	01		Salarii de baza			268.000	268.000	268.000	268.000	250.378	17.622	252.092
	10	01	17		Indemnizatii de hrana			5.000	5.000	5.000	5.000	3.543	1.457	3.622
	10	02			Cheltuieli salariale in natura			23.000	23.000	23.000	23.000	19.026	3.974	19.026
	10	02	02		Norme de hrana			15.000	15.000	15.000	15.000	11.776	3.224	11.776
	10	02	06		Vouchere de vacanta			8.000	8.000	8.000	8.000	7.250	750	7.250
	10	03			Contributii			9.000	9.000	9.000	9.000	5.713	3.287	5.753
	10	03	07		Contributia asiguratorie pentru munca			9.000	9.000	9.000	9.000	5.713	3.287	5.753
	20				TITLUL II BUNURI SI SERVICII			98.000	120.000	120.000	92.296	92.296		78.454
	20	01			Bunuri si servicii			53.500	48.000	48.000	38.172	38.172		38.172
	20	01	05		Carburanti si lubrifianti			9.000	10.600	10.600	9.940	9.940		9.940
	20	01	06		Piese de schimb			3.000	3.000	3.000	1.695	1.695		1.695
	20	01	08		Posta, telecomunicatii, radio, tv, internet			25.000	20.400	20.400	19.019	19.019		19.019
	20	01	09		Materiale si prestari de servicii cu caracter functional			11.000	7.500	7.500	2.618	2.618		2.618
	20	01	30		Alte bunuri si servicii pentru intretinere si functionare			5.500	6.500	6.500	4.900	4.900		4.900
	20	05			Bunuri de natura obiectelor de inventar			10.000	21.500	21.500	13.842	13.842		
	20	05	01		Uniforme si echipament			1.500	1.500	1.500	1.050	1.050		
	20	05	30		Alte obiecte de inventar			10.000	20.000	20.000	12.792	12.792		
	20	30			Alte cheltuieli			34.500	50.500	50.500	40.282	40.282		40.282
	20	30	03		Prime de asigurare non-viata			500	500	500	400	400		400
	20	30	30		Alte cheltuieli cu bunuri si servicii			34.000	50.000	50.000	39.882	39.882		39.882
6500	02				Partea III-a CHELTUIELI SOCIAL-CULTURALE			2.549.000	3.135.850	3.135.850	2.844.650	2.717.734	126.916	2.738.593
6502					INVATAMANT			242.000	690.330	690.330	494.056	489.872	4.184	534.520

Capi- tol	Sub- capitol graf	Pa- ra- graf	Gru- pa / Titlu col	Ar- ti- ne- at	Denumire indicator	Credite de angajament				Angajamente legale	Plati efectuate	Angajamente legale de platit	Cheltuieli efective	
						1	2	3	4					
			A			1	2	3	4	5	6	7	8=6-7	9
					B									
			01		CHELTUIELI CURENTE			690.330	690.330	690.330	494.056	489.872	4.184	534.520
			10		TITLUL I CHELTUIELI DE PERSONAL			65.000	65.000	65.000	65.000	60.816	4.184	60.816
			10	01	Cheltuieli salariale in bani			65.000	65.000	65.000	65.000	60.816	4.184	60.816
			10	01	15 Alocatii pentru transportul la si de la locul de munca			65.000	65.000	65.000	65.000	60.816	4.184	60.816
			20		TITLUL II BUNURI SI SERVICII			465.330	465.330	465.330	293.920	293.920		338.568
			20	01	Bunuri si servicii			385.700	385.700	385.700	268.969	268.969		313.617
			20	01	01 Furnituri de birou			13.000	13.000	13.000	9.587	9.587		9.587
			20	01	02 Materiale pentru curatenie			18.500	18.500	18.500	16.204	16.204		16.204
			20	01	03 Incalzit, iluminat si forta motrica			252.000	252.000	252.000	188.158	188.158		232.806
			20	01	04 Apa, canal si salubritate			1.000	1.000	14.000	5.043	5.043		5.043
			20	01	08 Posta, telecomunicatii, radio, tv, internet			1.000	1.000	9.700	2.707	2.707		2.707
			20	01	09 Materiale si prestari de servicii cu caracter functional			2.000	2.000	26.500	9.048	9.048		9.048
			20	01	30 Alte bunuri si servicii pentru intretinere si functionare			6.000	6.000	52.000	38.222	38.222		38.222
			20	02	Reparatii curente			50.000	49.300	49.300	17.469	17.469		17.469
			20	03	Hrana			6.930	6.930	6.930	1.722	1.722		1.722
			20	03	01 Hrana pentru oameni			6.930	6.930	6.930	1.722	1.722		1.722
			20	05	Bunuri de natura obiectelor de inventar			12.000	12.000	12.700	700	700		700
			20	05	30 Alte obiecte de inventar			12.000	12.000	12.700	700	700		700
			20	12	Consultanta si expertiza			9.000	9.000	9.000	5.060	5.060		5.060
			20	13	Pregatire profesionala			1.000	1.000	1.000				
			20	30	Alte cheltuieli			1.000	1.000	1.000				
			20	30	30 Alte cheltuieli cu bunuri si servicii			42.000	51.000	51.000	33.532	33.532		33.532
			57		TITLUL VIII ASISTENTA SOCIALA			42.000	51.000	51.000	33.532	33.532		33.532
			57	02	Ajutoare sociale			42.000	51.000	51.000	33.532	33.532		33.532

Capi- tol	Sub- capi- tol	Pa- ra- graf	Ar- ti- col	Ali- ne- at	Denumire indicator	Credite de angajament		Credite bugetare		Angajamente bugetare	Angajamente legale	Plati efectuate	Angajamente legale de platit	Cheltuieli efective
						initiale	definitive	initiale	definitive					
A					B									
						1	2	3	4	5	6	7	8=6-7	9
	10	01			Cheltuieli salariale in bani			75.000	75.000	75.000	75.000	70.359	4.641	70.545
	10	01	01		Salarii de baza			70.000	70.000	70.000	70.000	66.714	3.286	66.793
	10	01	17		Indemnizatii de hrana			5.000	5.000	5.000	5.000	3.645	1.355	3.752
	10	02			Cheltuieli salariale in natura			2.000	2.000	2.000	2.000	1.450	550	1.450
	10	02	06		Vouchere de vacanta			2.000	2.000	2.000	2.000	1.450	550	1.450
	10	03			Contributii			3.000	3.000	3.000	3.000	1.583	1.417	1.587
	10	03	07		Contributia asiguratorie pentru munca			3.000	3.000	3.000	3.000	1.583	1.417	1.587
	20				TITLUL II BUNURI SI SERVICII			81.600	143.400	143.400	108.241	108.241	1.417	99.206
	20	01			Bunuri si servicii			78.100	63.100	63.100	28.506	28.506		28.506
	20	01	01		Furnituri de birou			100	100	100				
	20	01	02		Materiale pentru curatenie			500	500	500				
	20	01	03		Incalzit, iluminat si forta motrica			25.000	25.000	25.000	11.953	11.953		11.953
	20	01	04		Apa, canal si salubritate			1.000	1.000	1.000				
	20	01	08		Posta, telecomunicatii, radio, tv, internet			1.000	1.000	1.000	791	791		791
	20	01	09		Materiale si prestari de servicii cu caracter functional			50.000	35.000	35.000	15.762	15.762		15.762
	20	01	30		Alte bunuri si servicii pentru intretinere si functionare			500	500	500				
	20	11			Carti, publicatii si materiale documentare			3.000	3.000	3.000	2.935	2.935		
	20	30			Alte cheltuieli			500	77.300	77.300	76.800	76.800		70.700
	20	30	30		Alte cheltuieli cu bunuri si servicii			500	77.300	77.300	76.800	76.800		70.700
6802	01				ASIGURARI SI ASISTENTA SOCIALA			2.048.400	2.111.000	2.111.000	2.074.962	1.969.396	105.566	1.966.434
	10				CHELTUIELI CURENTE			2.048.400	2.111.000	2.111.000	2.074.962	1.969.396	105.566	1.966.434
	10	01			TITLUL I CHELTUIELI DE PERSONAL			710.000	710.000	710.000	710.000	604.434	105.566	603.242
	10	01			Cheltuieli salariale in bani			667.000	667.000	667.000	667.000	570.137	96.863	568.986
	10	01	01		Salarii de baza			591.000	591.000	591.000	591.000	511.188	79.812	510.025

Capi- tol	Sub- capi- tol	Pa- ra- graf	Gru- pa / Titlu col	Ali- ne- at	Denumire indicator	Credite de angajament		Credite bugetare		Angajamente bugetare	Angajamente legale	Plati efectuate	Angajamente legale de platit	Cheltuieli efective
						1 initiale	2 definitive	3 initiale	4 definitive					
A						1	2	3	4	5	6	7	8=6-7	9
					B									
	10	01	17		Indemnitatii de hrana			76.000	76.000	76.000	76.000	58.949	17.051	58.961
	10	02			Cheltuieli salariale in natura			27.000	27.000	27.000	27.000	21.514	5.486	21.514
	10	02	06		Vouchere de vacanta			27.000	27.000	27.000	27.000	21.514	5.486	21.514
	10	03			Contributii			16.000	16.000	16.000	16.000	12.783	3.217	12.742
	10	03	07		Contributia asiguratorie pentru munca			16.000	16.000	16.000	16.000	12.783	3.217	12.742
	20				TITLUL II BUNURI SI SERVICII			284.400	280.000	280.000	277.381	277.381		275.611
	20	01			Bunuri si servicii			263.400	262.100	262.100	260.917	260.917		260.917
	20	01	01		Furnituri de birou			400						
	20	01	02		Materiale pentru curatenie			1.500	1.000	1.000	1.000	1.000		1.000
	20	01	03		Incalzit, iluminat si forta motrica			57.000	24.000	24.000	23.947	23.947		23.947
	20	01	04		Apa, canal si salubritate			1.500	600	600	593	593		593
	20	01	08		Posta, telecomunicatii, radio, tv, internet			1.000	500	500	475	475		475
	20	01	09		Materiale si prestari de servicii cu caracter functional									
	20	01	30		Alte bunuri si servicii pentru intretinere si functionare			200.000	235.000	235.000	234.540	234.540		234.540
	20	03			Hrana			2.000	1.000	1.000	362	362		362
	20	03	01		Hrana pentru oameni			16.000	11.500	11.500	11.316	11.316		11.316
	20	04			Medicamente si materiale sanitare			16.000	11.500	11.500	11.316	11.316		11.316
	20	04	02		Materiale sanitare			2.000	600	600	378	378		378
	20	04	04		Dezinfectanti			1.000	300	300	247	247		247
	20	05			Bunuri de natura obiectelor de inventar			1.000	300	300	131	131		131
	20	05	30		Alte obiecte de inventar				1.800	1.800	1.770	1.770		1.770
	20	13			Pregatire profesionala				1.800	1.800	1.770	1.770		1.770
	20	30			Alte cheltuieli			3.000	4.000	4.000	3.000	3.000		3.000
	20	30	30		Alte cheltuieli cu bunuri si servicii			3.000						
	57				TITLUL VIII ASISTENTA SOCIALA			1.054.000	1.121.000	1.121.000	1.087.581	1.087.581		1.087.581

BUDEASA

CONTUL DE EXECUTIE AL BUGETULUI LOCAL - CHELTUIELI
SECTIUNEA DE DEZVOLTARE
31.12.2022

Pag. 1 - lei-

Capi- tol	Sub- capit- tol	Pa- ra- graf	Gru- pa / Titlu	Ar- ti- col	Ali- ne- at	Denumire indicator	Credite de angajament		Credite bugetare		Angajamente bugetare	Angajamente legale	Plati efectuate	Angajamente legale de platit	Cheltuieli efective
							initiale	definitive	initiale	definitive					
A							1	2	3	4	5	6	7	8=6-7	9
5002						B									
			01			TOTAL CHELTUIELI	1.477.000		2.418.000	2.418.000	1.689.498	1.689.498		3.627.376	
			58			CHELTUIELI CURENTE								3.220	
						TITLUL X PROIECTE CU FINANTARE DIN FONDURI EXTERNE NERAMBURSABILE									
						CADRULUI FINANCIAR 2014-2020									
			70			CHELTUIELI DE CAPITAL								3.220	
			71			TITLUL XV ACTIVE NEFINANCIARE	1.477.000		2.418.000	2.418.000	1.689.498	1.689.498		3.624.156	
5100 02						Partea I-a SERVICII PUBLICE GENERALE	1.477.000		2.418.000	2.418.000	1.689.498	1.689.498		3.624.156	
5102						AUTORITATI PUBLICE SI ACTIUNI EXTERNE			40.000	40.000				4.791	
			70			CHELTUIELI DE CAPITAL			40.000	40.000				4.791	
			71			TITLUL XV ACTIVE NEFINANCIARE			40.000	40.000				4.791	
			71 01			Active fixe			40.000	40.000				4.791	
			71 01 01			Constructii			40.000	40.000				4.791	
			71 01 02			Masini, echipamente si mijloace de transport			20.000	20.000				4.791	
			71 01 03			Mobilier, aparatura biroutica si alte active corporale			20.000	20.000				3.960	
			71 01 30			Alte active fixe (inclusiv reparatii capitale)								466	
6000 02						Partea II-a APARARE, ORDINE PUBLICA SI SIGURANTA NATIONALA			6.000	6.000	5.643	5.643		365	
6102						ORDINE PUBLICA SI SIGURANTA NATIONALA			6.000	6.000	5.643	5.643		2.172	
			70			CHELTUIELI DE CAPITAL			6.000	6.000	5.643	5.643		2.172	
			71			TITLUL XV ACTIVE NEFINANCIARE			6.000	6.000	5.643	5.643		2.172	
			71 01			Active fixe			6.000	6.000	5.643	5.643		2.172	
			71 01 02			Masini, echipamente si mijloace de transport			6.000	6.000	5.643	5.643		2.172	
			71 01 03			Mobilier, aparatura biroutica si alte			6.000	6.000	5.643	5.643		652	

Capi- tol	Sub- capi- tol	Pa- ra- graf	Gru- pa/ Titlu col	Ar- ti- col	Ali- ne- at	Denumire indicator	Credite de angajament		Credite bugetare		Angajamente bugetare	Angajamente legale	Plati efectuate	Angajamente legale de platit	Pag. 3 - lei-	Cheltuieli efective					
							1	2	3	4							5	6	7	8=6-7	9
A																					
			58	04		Programe din Fondul European Agricol de Dezvoltare Rurala (FEADR)															
			58	04	03	Cheltuieli neeligibile										3.220					
			70			CHELTUIELI DE CAPITAL			40.000		40.000	3.670				3.220					
			71			TITLUL XV ACTIVE NEFINANCIARE			40.000		40.000	3.670									
			71	01		Active fixe			40.000		40.000	3.670									
			71	01	30	Alte active fixe			40.000		40.000	3.670									
						(inclusiv reparatii capitale)			40.000		40.000	3.670									
7000	02					Partea IV-a SERVICII SI DEZVOLTARE PUBLICA, LOCUINTE, MEDIU SI APE			50.000		335.000	140.164									
7002			70			LOCUINTE, SERVICII SI DEZVOLTARE PUBLICA			40.000		180.000	37.610									
			71			CHELTUIELI DE CAPITAL			40.000		180.000	37.610									
			71	01		TITLUL XV ACTIVE NEFINANCIARE			40.000		180.000	37.610									
			71	01	02	Active fixe			40.000		180.000	37.610									
						Masini, echipamente si mijloace de transport			40.000		180.000	37.610									
			71	01	30	Alte active fixe			20.000		20.000										
						(inclusiv reparatii capitale)			40.000		160.000	37.610									
7402			70			PROTECTIA MEDIULUI			10.000		155.000	102.554									
			71			CHELTUIELI DE CAPITAL			10.000		155.000	102.554									
			71	01		TITLUL XV ACTIVE NEFINANCIARE			10.000		155.000	102.554									
			71	01		Active fixe			10.000		155.000	102.554									
			71	01	30	Alte active fixe			10.000		155.000	102.554									
						(inclusiv reparatii capitale)			10.000		155.000	102.554									
8000	02					Partea V-a ACTIUNI ECONOMICE			1.277.000		1.487.000	1.238.167				1.184.803					
8402			70			TRANSPORTURI			1.277.000		1.487.000	1.238.167				1.184.803					
						CHELTUIELI DE CAPITAL			1.277.000		1.487.000	1.238.167				1.184.803					
			71			TITLUL XV ACTIVE NEFINANCIARE			1.277.000		1.487.000	1.238.167				1.184.803					

Pag. 4 - lei-

Capi- tol	Sub- capi- tol	Pa- ra- graf	Gru- pa / Titlu col	Ali- ne- at	Denumire indicator	Credite de angajament		Credite bugetare		Angajamente legale de platt	Plati efectuate	Angajamente legale	9
						1 initiale	2 definitive	3 initiale	4 definitive				
B													
A													
			71	01	Active fixe								
			71	01	Alte active fixe (inclusiv reparatii capitale) excedent/deficit sect dezv								
9902	97												
						1.277.000		1.487.000		1.487.000		1.238.167	
													1.184.803
						1.277.000		1.487.000		1.487.000		1.238.167	
						-1.077.000		-1.938.000				-1.609.498	
													1.184.803

Conducatorul institutiei,



Conducatorul compartimentului
financiar-contabil

DISPONIBIL DIN MIJLOACE CU DESTINATIE SPECIALA

31.12.2022

- lei -

DENUMRE INDICATORI	COD	DISPONIBIL LA INCEPUTUL ANULUI	INCASARI	PLATI	DISPONIBIL LA SFARSITUL PERIOADEI
BUDEASA	718				
TOTAL (rd.02 la 15)	05001		3.381		3.381
- Sume primite ca donatii si sponsorizari (ct.5500101,ct.5500102/analitice distincte)	05002		3.381		3.381

Conducatorul institutiei,


Conducatorul compartimentului
financiar-contabil

SITUATIA ACTIVELOR FIXE AMORTIZABILE
31.12.2022

Anexa 35a


DENUMIREA ACTIVELOR FIXE	Cod	Existenta		SOLD LA INCEPUTUL ANULUI	CRESTERI					alte cai
		1	2		TOTAL din care:	diferente din reevaluare	achizitii*	transferuni/ primite cu titlu gratuit	donatii, sponsorizari	
A	B	1	2	3	4=5+6+7+8+9	5	6	7	8	9
BUDEASA	8									
Alte active fixe necorporale(ct.2080100,2080200)	004			265.416						
TOTAL	005			265.416						
Instalatii tehnice,mijloace de transport, animale si plantatii (ct.2130100,2130200, 2130300,2130400)	017			933.695	30.289		30.289			
Mobilier,aparatura biroutica,echipamente de protectie a valorilor umane si mate- riale si alte active fixe corporale (ct.2140000)	018									
TOTAL	019			165.553	8.420		8.420			
TOTAL ACTIVE FIXE	020			1.099.248	38.709		38.709			
				1.364.664	38.709		38.709			

- lei -

DENUMIREA ACTIVELOR FIXE	Cod	REDUCERI										Ajustari de valoare (amortizari si ajustari pentru depreciere)				Valoarea contabila neta, din care:		
		TOTAL din care:	Diferente din reevaluare**)	Eliminare amortizare***)	dezmembrari si casari	transferuri/ cu titlu gratuit	vanzari	alte cai	SOLD LA SFARSITUL ANULUI			Sold la inceputul anului	Cresteri	Reduceri	Sold la sfarsitul anului	Domeniul privat al statului	Domeniul privat al UAT	Proprietatea privata a institutiei publice
									10=11+12+13+ 14+15+16	11	12							
A	B																	
BUDEASA	8																	
Alte active fixe	004	169.820						169.820					85.618		53.685	31.933		63.663
TOTAL	005	169.820						169.820					85.618		53.685	31.933		63.663
Instalatii tehnice, mijloace de transport, animale si plantatii	017																	
2130300.2130400)													690.104	51.504		741.612		222.372
Mobilier, aparatura biroutica, echipamente de protectie a valorilor umane si mate- riale si alte active fixe corporale	018																	
(ct.2140000)													112.780	6.494		119.279		54.694
TOTAL	019												802.884	58.007		860.891		277.066
TOTAL ACTIVE FIXE	020	169.820						169.820					888.502	58.007	53.685	892.824		340.729

Conducatorul institutiei

Conducatorul compartimentului
financiar- contabil



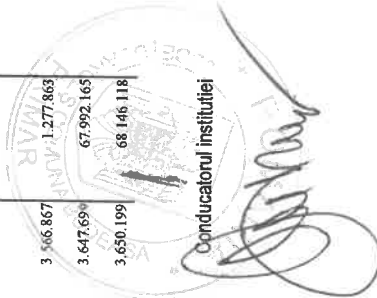
SITUATIA ACTIVELOR FIXE NEAMORTIZABILE
31.12.2022

Anexa 35b

DENUMIREA ACTIVELOR FIXE	Cod	Existenta la			SOLD LA INCEPUTUL ANULUI	CRESTERI					alte cai	
		31.12.2021				TOTAL din care:	diferente din reevaluare	achizitii	transferuri/ primite cu titlu gratuit	donatii, sponsorizari		
		UM	UM	UM								
A	B	1	2	3	4	5=6+7+8+9+10	6	7	8	9	10	
BUDEASA	8											
Active fixe necorporale in curs de executie (ct.2330000)	003				156.088	365			365			401.779
TOTAL	004				156.088	365			365			615.272
ACTIVE FIXE CORPORALE	006											
Amenajari la terenuri (ct.2110200)					123.778	486.992	85.213					
Terenuri (ct.2110100)	007	329			27.382.215	5.640.837	5.025.565					
Constructii (ct.212) din care:	008				34.337.731	4.322.717			108.524			4.214.193
alte active fixe incadrate in grupa constructii (ct.2120901)	016				34.337.731	4.322.717			108.524			4.214.193
Mobilier,aparatura birou,echipamente de protectie a valorilor umane si materiale si alte active fixe corporale (ct.2140000)	018				118.503							
Active fixe corporale in curs de executie (ct.2310000)	019				3.024.486	1.820.244		1.650.424				169.820
TOTAL	021				64.986.713	12.270.790	5.110.778	1.650.424	108.524			5.401.064
TOTAL ACTIVE FIXE	022				65.142.801	12.271.155	5.110.778	1.650.789	108.524			5.401.064

- lei -

DENUMIREA ACTIVELOR FIXE	Cod	REDUCERI						SOLD LA SFARSITUL ANULUI	Valoarea aferenta activelor fixe						neamortizabile		
		TOTAL din care:	Reevaluare	dezmembrari	transferari/	vanzari	alte cai		Fondul activelor fixe necorporale ct.1000000+	Domeniul public al statutului ct.1010000	Domeniul privat al statutului ct.1020101	Proprietatea privata a institutiilor publice ct.1020102	Domeniul public al U.A.T. ct.1030000	Domeniul privat al U.A.T. ct.1040101	Proprietatea privata a institutiilor publice din administratia locala ct.1040102		
		11=12+13+ 14+15+16	12	13	14	15	16		17=4+5-11 17=18+19+20+21+ 22+23+24	19	20	21	22	23	24		
A	B																
BUDEASA	8																
Active fixe necorporale in curs de executie (ct.2330000)	003																
TOTAL	004	2.500					2.500	153.953									
ACTIVE FIXE CORPORALE	006	2.500					2.500	153.953									
Amenajari la terenuri (ct.2110200)	007							610.770									
Terenuri (ct.2110100)	008							33.023.052									
Construcții (ct.212) din care:	016	5.698.471	5.617.639				80.832	32.961.977									
alte active fixe incadrate in grupa (ct.2120901)	018	5.698.471	5.617.639				80.832	32.961.977									
Mobilier, aparatura birou, echipamente de protectie a valorilor umane si materiale si alte active fixe corporale (ct.2140000)	019																
Active fixe corporale in curs de executie (ct.2310000)	021	3.566.867															
TOTAL	022	9.265.338	5.617.639					67.992.165									
TOTAL ACTIVE FIXE		9.267.838	5.617.639					68.146.118									



Conducatorul compartimentului
financiar- contabiliti

**Situatia modificarilor in structura
activelor nete/capitalurilor
31.12.2022**

Anexa 34

pag: 1 -lei-

Denumirea elementului de capital	Cod	Sold la inceputul anului	Cresteri	Reduceri	Sold la sfarsitul anului
A	B	1	2	3	4
BUDEASA	718				
Fondul bunurilor care alcatuiesc domeniul public al unitatilor administrativ- teritoriale (ct.1030000)	25004	61.900.725	4.341.471	5.122.450	61.119.746
Fondul bunurilor care alcatuiesc domeniul privat al unitatilor administrativ- teritoriale (ct.1040101)	25005	61.502	5.533.054		5.594.556
Rezerve din reevaluare (ct.1050100+1050200+ 1050300+1050400+1050500)	25006		5.110.778	5.110.778	
Rezultatul reportat (ct.1170000 - sold creditor)	25017	7.436.144	1.614.871		9.051.015
Rezultatul patrimonial al exercitiului (ct.1210000 - sold creditor)	25019	1.548.581		1.548.581	
Rezultatul patrimonial al exercitiului (ct.1210000 - sold debitor)	25020		1.634.138		1.634.138
Total capitaluri proprii(rd.01 la 17 - rd.18+rd.19-rd.20)	25021	70.946.952			74.131.179

PRIMAR
NICOLAE MIHAIL
RACHIGERU

INSPECTOR
MIEUNOL IULIE