





COMUNA BUDEASA
COMUNA BUDEASA, SAT BUDEASA MARE, NR.12
ARGES, ROMANIA, CUI: 4469566
Tel: 0248/236457, Fax: 0248/236457
E-mail: primarie@budeasa.cjarges.ro
Site: www.comunabudeasa.ro




CĂTRE,

ADMINISTRAȚIA JUDEȚEANĂ A FINANȚELOR PUBLICE ARGES

Va înaintam alaturat situația financiară încheiată la 30.09.2021.

INSPECTOR FINANCIAR CONTABIL,

NICUSOR ILIE



BILANT

30.09.2021

pag.: 1 - lei -

COD	DENUMIRE INDICATORI	SOLD LA INCEPUTUL PERIOADEI	SOLD LA SFARSITUL PERIOADEI
718	BUDEASA		
01003	1.Active fixe necorporale (ct.2030000+2050000+2060000+2080100+2080200+2330000-2800300-2800500-2800801-2800809-2900400-2900500-2900801-2900809-2930100*)	334.826	334.826
01004	2.Instalatii tehnice, mijloace de transport, animale, plantatii, mobilier, aparatura birotica si alte active corporale (ct.2130100+2130200+2130300+2130400+2140000+2310000-2810301-2810302-2810303-2810304-2810400-2910301-2910302-2910303-2910304-2910400-2930200*)	3.093.281	3.666.704
01005	3.Terenuri si cladiri (ct.2110100+2110200+2120101+2120102+2120201+2120301+2120401+2120501+2120601+2120901+2310000-2810100-2810201-2810202-2810203-2810204-2810205-2810206-2810207-2810208-2910100-2910201-2910202-2910203-2910204-2910205-2910206-2910207-2910208-2930200)	61.411.010	61.404.310
01015	7.TOTAL ACTIVE NECURENTE (rd.03+04+05+06+07+09)	64.839.117	65.405.840
01019	1.Stocuri (ct.3010000+3020100+3020200+3020300+3020400+3020500+3020600+3020700+3020800+3020900+3030100+3030200+3040100+3040200+3050100+3050200+3070000+3090000+3310000+3320000+3410000+3450000+3460000+3470000+3490000+3510100+3510200+3540100+3540500+3540600+3560000+3570000+3580000+3590000+3610000+3710000+3810000+/-3480000+/-3780000-3910000-3920100-3920200-3920300-3930000-3940100-3940500-3940600-3950100-3950200-3950300-3950400-3950600-3950700-3950800-3960000-3970100-3970200-3970300-3980000-4420803)	832.530	816.171
01023	Creante bugetare (ct.4310100**+4310200**+4310300**+4310400**+4310500**+4310600**+4310700**+4370100**+4370200**+4370300**+4420400+4420802+4440000**+4460100**+4460200**+4480200+4610102+4610104+4630000+4640000+4650100+4650200+4660401+4660402+4660500+4660900+4810101**+4810102**+4810103**+4810900**-4970000), din care:	2.053.297	2.296.619
01024	Creantele bugetului general consolidat (ct.4630000+4640000+4650100+4650200+4660401+4660402+4660500+4660900-4970000)	2.053.297	2.296.619
01027	Imprumuturi pe termen scurt acordate (ct.2670101+2670102+2670103+2670104+2670105+2670108+2670601+2670602+2670603+2670604+2670605+2670609+4680101+4680102+4680103+4680104+4680105+4680106+4680107+4680108+4680109+4690103+4690105+4690106+4690108+4690109)		1.090.000
01030	Total creante curente (rd.21+23+25+27)	2.053.297	3.386.619
01033	Conturi la trezorerie, casa in lei. (ct.5100000+5120101+5120501+5130101+5130301+5130302+5140101+5140301+5140302+5150101+5150103+5150301+5150500+5150600+5160101+5160301+5160302+5170101+5170301+5170302+5200100+5210100+5210300+5230000+5250101+5250102+5250301+5250302+5250400+5260000+5270000+5280000+5290101+5290201+5290301+5290400)		

COD	DENUMIRE INDICATORI	SOLD LA INCEPUTUL PERIOADEI	SOLD LA SFARSITUL PERIOADEI
01035	+5290901+5310101+5410101+5500101+5520000+5550101+5550400+5570101 +5580101+5580201+5590101+5600101+5600300+5600401+5610101+5610300 +5620101+5620300+5620401+5710100+5710300+5710400+5740101+5740102 +5740301+5740302+5740400+5750100+5750300+5750400-7700000) Conturi la institutii de credit, BNR, casa in valuta (ct.5110101+5110102+5120102+5120402+5120502+5130102+5130202+5140102+5140202+5150102+5150202+5150302+5160102+5160202+5170102+5170202+5290102+5290202+5290302+5290902+5310402+5410102+5410202+5500102+5550102+5550202+5570202+5580102+5580202+5580302+5580303+5590102+5590202+5600102+5600103+5600402+5610102+5610103+5620102+5620103+5620402)	1.429.174	2.711.347
01040	Total disponibilitati si alte valori (rd.33+33.1+35+35.1)	5.023	5.473
01045	7.TOTAL ACTIVE CURENTE (rd.19+30+31+40+41+41.1+42)	1.434.197	2.716.820
01046	8.TOTAL ACTIVE (rd.15+45)	4.320.024	6.919.610
01060	1.Datorii comerciale, avansuri si alte decontari (ct.2690100+4010100+4030100+4040100+4050100+4080000+4190000+4620101+4620109+4730109+4810101+4810102+4810103+4810900+4830000+4840000+4890201+5090000+5120800), din care:	69.159.141	72.325.450
01061	Datorii comerciale si avansuri (ct.4010100+4030100+4040100+4050100+4080000+4190000+4620101), din care:	3.000	9.198
01062	2.Datorii catre bugete (ct.4310100+4310200+4310300+4310400+4310500+4310600+4310700+4370100+4370200+4370300+4400000+4410000+4420300+4420801+4440000+4460100+4460200+4480100+4550501+4550502+4550503+4620109+4670100+4670200+4670300+4670400+4670500+4670900+4730109+4810900),din care:	3.000	9.198
010631	Contributii sociale (ct.4310100+4310200+4310300+4310400+4310500+4310600+4310700+4370100+4370200+4370300)	84.804	92.417
01070	4.Imprumuturi pe termen scurt-sume ce urmeaza a fi platite intr-o perioada de pana la un an (ct.5180601+5180603+5180604+5180605+5180606+5180608+5180609+5180800+5190101+5190102+5190103+5190104+5190105+5190106+5190107+5190108+5190109+5190110+5190180+5190190)	71.428	79.202
01072	6.Salariile angajatilor (ct.4210000+4230000+4260000+4270100+4270300+4280101)		1.090.000
01078	10.TOTAL DATORII CURENTE (rd.60+62+65+70+71+72+73+74+75)	117.138	130.912
01079	11.TOTAL DATORII (rd.58+78)	204.942	1.322.527
01080	12.ACTIVE NETE = TOTAL ACTIVE - TOTAL DATORII = CAPITALURI PROPRII (rd.80=rd.46-79=rd.90)	204.942	1.322.527
01084	1.Rezerve, fonduri (ct.1000000+1000101+1000201+1000202+1000301+1000401+1000402+1010000+1020101+1020102+1020103+1030000+1040101+1040102+1040103+1050100+1050200+1050300+1050400+1050500+/-1060000+1060000+1320000+1330000)	68.954.199	71.002.923
01085	2.Rezultatul reportat (ct.1170000-sold creditor)	61.529.513	61.522.813
01087	4.Rezultatul patrimonial al exercitiului (ct.1210000-sold creditor)	9.639.626	7.424.686
01088	5.Rezultatul patrimonial al exercitiului (ct1210000- sold debtor)	2.214.940	2.055.424
01090	6.TOTAL CAPITALURI PROPRII (rd.84+85-86+87-88)	68.954.199	71.002.923

Conducatorul institutiei

NICOLAE MIHAIL RACHIERU



INSPECTOR
financiar- contabil

MICHAEL ILIE

A handwritten signature in black ink, appearing to be 'MICHAEL ILIE', written below the printed name.

CONTUL DE REZULTAT PATRIMONIAL

30.09.2021

pag.: 1 - lei-

COD	DENUMIRE INDICATORI	An precedent	An curent
718	BUDEASA		
02002	1.Venituri din impozite, taxe, contributi de asigurari si alte venituri ale bugetelor (ct.7300100+7300201+7300202+7300203+7310100+7310200+7320100+ 7330000+7340000+7350100+7350200+7350300+7350400+7350500+ 7350601+7350602+7360100+7390000+7450100+ 7450200+7450300+7450400+ 7450500+7450700+7450900+7460100+7460200+7460300+7460900)	5.062.232	5.759.270
02003	2.Venituri din activitati economice (ct.7210000+7220000+7510100+7510200+/-7090000)	369.072	
02004	3.Finantari, subventii, transferuri, alocatii bugetare cu destinatie speciala (ct.7510500+7710000+7720100+7720200+7740100+7740200+7750000+ 7760000+7780000+7790101+7790109)	521.596	
02005	4.Alte venituri operationale (ct.7140000+7180000+7500000+7500100+7500200 +7510300+7510400+7810200+7810300+7810401+7810402+7770000)	122.269	13.968
02006	TOTAL VENITURI OPERATIONALE (rd.02+03+04+05)	6.075.169	5.773.238
02008	1.Salarii si contributiile sociale aferente angajatilor (ct.6410000+6420000+6450100+ 6450200+6450300+6450400+6450500+6450600+6450700+6450800+6460000+ 6470000)	1.796.698	1.930.293
02009	2.Subventii si transferuri (ct.6700000+6710000+6720000+6730000+6740000+ 6750000+6760000+6770000+6780000+6790000)	677.573	703.846
02010	3.Stocuri, consumabile, lucrari si servicii executate de terti (ct.6010000+6020100+ 6020200+6020300+6020400+6020500+6020600+6020700+6020800+6020900+ 6030000+6060000+6070000+6080000+6090000+6100000+6110000+6120000+ 6130000+6140000+6220000+6230000+6240100+6240200+6260000+6270000+ 6280000+6290100)	1.741.481	1.060.564
02011	4.Cheltuieli de capital, amortizari si provizioane (ct.6810100+ 6810200+6810300+6810401+6810402+6820101+6820109+ 6820200+6890100+6890200)	48.677	23.111
02013	TOTAL CHELTUIELI OPERATIONALE (rd.08+09+10+11+12)	4.264.429	3.717.814
02015	- EXCEDENT (rd.06-rd.13)	1.810.740	2.055.424
02023	- EXCEDENT (rd.15+20-16-21)	1.810.740	2.055.424
020292	- EXCEDENT (rd.23+28-24-29)	1.810.740	2.055.424
02031	- EXCEDENT (rd.29.2-29.4)	1.810.740	2.055.424

Conducatorul institutiei

NICOLAE MIHAIL RACHTIERU



INSPECTOR
financiar-contabil

NICUSOR ILE

I

SITUATIA FLUXURILOR DE TREZORERIE

30.09.2021

pag.: 1 - lei -

COD	DENUMIRE INDICATORI	Total	Casa in valuta	Alte disponibilitati
718	BUDEASA			
04002	1. Incasari	450		450
04004	3. Numerar net din activitatea operationala (rd.02-rd.03)	450		450
04013	IV CRESTEREA (DESCRESTEREA) NETA DE NUMERAR SI ECHIVALENT DE NUMERAR (rd.04+rd.08+rd.12)	450		450
04014	V NUMERAR SI ECHIVALENT DE NUMERAR LA INCEPUTUL PERIOADEI	5.023		5.023
04017	VI NUMERAR SI ECHIVALENT DE NUMERAR LA FINELE PERIOADEI(rd.13+14+15-16)	5.473		5.473

Conducatorul institutiei

NICOLAE MIHAIL LACATERU



INSPECTOR
financiar-contabil
NICOLAE ILIE

A handwritten signature in black ink, appearing to be 'NICOLAE ILIE', with a stylized flourish at the end.

SITUATIA FLUXURILOR DE TREZORERIE

30.09.2021

pag.: 1

- lei -

COD	DENUMIRE INDICATORI	Total	Casa ct. 5310101	Buget de stat ct. 5200100/7700000	Buget local ct. 5210100/7700000	Buget asigurari sociale de stat ct. 5250101+/5250102/7700000	Buget asigurari pentru somaj ct. 5740101+/5740102/7700000	Buget Fond national unic de asigurari sociale de sanatate ct. 5710100/7700000	Buget Fond pentru mediu ct. 5750100/7700000	Buget trezoreria statului ct. 5240100/7700000	Buget institutii publice finantate integral din venituri proprii ct. 5600101/7700000	Buget institutii publice finantate din venituri proprii si subventii ct. 5610101/7700000	Buget activitati finantate din venituri proprii si buget activitati de privatizare ct. 5620101/7700000	Buget imprumuturi interne si externe ct. 5130101+/5160101+/5170101/7700000	Buget fonduri externe nerambursabile (sursa D) ct. 5150103/7700000	Alte disponibilitati (ct.5XX)	
718	BUDEASA	7.448.698	1.778.671													1.999.911	
03002	1. Incasari	5.569.791	1.778.671		5.529.916	3.657.407										133.713	
03003	2. Plati																
03004	3. Numerar net din activitatea operationala (rd.02-rd.03)	1.878.707			1.872.509	996.534										6.198	
03007	2. Plati	996.534															
03008	3. Numerar net din activitatea de investitii (rd.06-07)	-996.534			-996.534												
03010	1. Incasari	1.090.000			1.090.000												
03012	3. Numerar net din activitatea de finantare (rd.10-rd.11)	1.090.000			1.090.000												
03013	IV.CRESTEREA (DESCRESTEREA) NETA DE NUMERAR SI ECHIVALENT DE NUMERAR (rd.04+rd.08+rd.12)	2.372.173			2.365.975											6.198	
03014	V. NUMERAR SI ECHIVALENT DE NUMERAR LA INCEPUTUL ANULUI	1.429.174			1.426.174												
030142	-sume utilizate/transferate din excedentul anului precedent	1.090.000			1.090.000												3.000
03015	VI.NUMERAR SI ECHIVALENT DE NUMERAR LA SFARSITUL PERIOADEI (rd.13+rd.14+rd.14.1-rd.14.2-rd.14.3)	2.711.547			2.702.149												9.198

Conducatorul institutiei

NICOLAE MITOMANIA



C. INSPECTOR
financiar- contabili

NICOLAE ILIE

[Handwritten signature]

Viza trezoreria



DISPONIBIL DIN MIJLOACE CU DESTINATIE SPECIALA

30.09.2021

- lei -

DENUMRE INDICATORI	COD	DISPONIBIL LA INCEPUTUL ANULUI	INCASARI	PLATI	DISPONIBIL LA SFARSITUL PERIOADEI
BUDEASA	718				
TOTAL (rd.02 la 15)	05001	5.023	450		5.473
- Garantii materiale retinute gestionarilor conform Legii nr.22/1969 (ct.5500101,ct.5500102/analitice distincte)	05003	5.023	450		5.473

Conducatorul institutiei,

NICOLAE MIHAIL ROMANIERU



INSPECTOR
financiar-contabil
NICOLAE ILIE

Situatia activelor si datoriilor institutiilor publice
din administratia locala
30.09.2021

pag.: 1 - lei -

COD	DENUMIRE INDICATORI	Sold la inceputul anului	Sold la sfarsitul perioadei
718	BUDEASA		
18005	Disponibilitati in lei ale institutiilor publice locale si ale institutiilor publice de subordonare locala, la trezorerii (ct.5100000+5120101+5120501+5150101+5150103+5150500+5150600+5160101+5160301+5160302+5170101+5170301+5170302+5210100+5210300+5280000+5290201+5290301+5290400+5290901+5410101+5500101+ 5520000+5550101+5570101+5580101+5580201+5600101+5600300+5610101+5610300+5620101+5620300-7700000), din care:		
18008	Total (in baze cash) (rd.04+05)	1.429.174	2.711.347
18010	Total (in baze accrual)(rd.08+09)	1.429.174	2.711.347
18032	Disponibilitati ale institutiilor publice locale si ale institutiilor de subordonare locala la institutiile de credit rezidente (ct.5110101+5110102+5120102+5120402+5120502+5150102+5150202+5160102+5160202+5170102+5170202+5290202+5290302+5290902+5500102+5550102+5550202+5570202+5580102+5580302+5600102+5600103+5610102+5610103+5620102+5620103), din care:		
18036	Total (in baze cash) (rd.32+35)	5.023	5.473
18038	Total (in baze accrual) (rd.36+37)	5.023	5.473
18176	1.Creante ale bugetului local (ct.4640000-4970000). Total (rd.177+178+179+183), din care:		
18177	- de la gospodariile populatie (S14)	2.053.297	2.296.619
18185	Total creante (rd.176+184)	2.053.297	2.296.619
182671	Sume primite din excedentul anului precedent pentru acoperirea golurilor temporare de casa si pentru finantarea cheltuielilor sectiunii de dezvoltare (ct.5190107+5190190)		1.090.000
18268	Total(in baze cash)(rd.262+266+267+267.1)		1.090.000
18275	Total (in baze accrual) (cash+dobanzi) (rd.268+274)		1.090.000
18320	Datorii comerciale curente legate de livrari de bunuri si servicii (ct.4010100+4030100+ 4040100+4050100+4080000+4190000+4620101).		
	Total (rd.321+322+326+327) din care catre:		
18321	-Societati nefinanciare (S11)	3.000	9.198
18331	Datoriile institutiilor publice din administratia locala catre bugete (ct.4310100+4310200+4310300+4310400+4310500+4310600+4310700+4370100+4370200+4370300+4420300+4420801+4440000+4460100+4460200+4480100)	84.804	92.417
18332	Salariile angajatilor (ct.4210000+4230000+4260000+4270100+4270300+4280101)	117.138	130.912
18335	Total (rd.331+332+333+334)	201.942	223.329

Conducatorul institutiei

NICOLAE



INSPECTOR
financiar-contabil

NICUSOR ILIE

[Handwritten signature]

Situatia platilor efectuate si a sumelor declarate pentru cota-parte aferenta cheltuielilor finantate din FEN postaderare
30.09.2021

Cod indicator	Denumirea programului cu finantare UE	Plati efectuate de la titlul 56 si 58 FEN (alineea 02)	din care:		Sume in curs de rambursare aferente cheltuielilor efectuate in anul curent	Sume in curs de rambursare in anul curent	Sume solicitate la rambursare aferente cheltuielilor efectuate in anul curent	Sume solicitate la rambursare in anul curent	Sume rambursate aferente cheltuielilor efectuate in anul curent	Sume rambursate in anul curent	Sume neautorizate de management aferente cheltuielilor efectuate in anul curent	Sume neautorizate de management aferente cheltuielilor efectuate in anul curent	Prefinantare dedusa din sumele solicitate la rambursare aferente cheltuielilor efectuate in anii anteriori	Prefinantare dedusa din sumele solicitate la rambursare aferente cheltuielilor efectuate in anii anteriori	Sume rezultate din nereguli aferente cheltuielilor efectuate in anii anteriori	Sume rezultate din nereguli deduse din sumele solicitate la rambursare aferente cheltuielilor efectuate in anii anteriori
			Plati efectuate pentru cota-parte FEN	Plati efectuate pentru cota-parte FEN (alinea 02)												
		01	02	03	04	05	06	07	08	09	10	11	12	13	14	15
718	BUDEASA															
10032	Programa de Fondul European de Dezvoltare Regionala (FEDR) (5801)															
10040	Total (cod01 la 39.6)	238.953	200.880	200.880												

Conducatorul institutiei

NICOLAE MIHAIL RACHIERU

INSPECTOR
financiar-contabil
MIEVSOR ILIIE



Situatia platilor efectuate
din fonduri externe nerambursabile (FEN) postaderare (titlul 56 si titlul 58) la data de
30.09.2021

Denumirea sursei de finantare	Pag.: I - lei -										
	01	02	03	04	05	06	07	08	09	10	11
	Buget de stat (s 01- stat)	Buget local (s 02- local)	Bugetul asigurarilor sociale de stat (s 03- bass)	Bugetul asigurarilor pentru somaj (s 04- somaj)	Bugetul fondului national unic de asigurari sociale de sanatate (s05- sanatate)	Bugetul institutiilor publice si activitatilor finantate integral sau partial din venituri proprii (s10-local)	Bugetul fondurilor externe nerambursabile (s08-stat+ asigurarit+ local)	Bugetul creditelor externe (s06- stat+ local)	Bugetul creditelor interne (s07- stat+ local)	Bugetul institutiilor publice si activitatilor finantate integral sau partial din venituri proprii (s20- stat+ asigurarit+ autonome)	Bugetul institutiilor publice si activitatilor finantate integral din venituri proprii (s10- stat+ autonome)
A	01	02	03	04	05	06	07	08	09	10	11
BUDEASA											
Total plati (titlul VIII cod56+ titlul X cod58) (rd.2+rd.11)		238.953									
Total plati (titlul X cod58)		238.953									
Active nefinanciare (titlul XIII)		238.953									

Conducatorul institutiei

NICOLAE MIHAIL RACHIERU

CONTABIL
FINANCIAR

NICUSOR ILIE



Capi-Sub- tol	Pa- ra- gra- ful	Gr- pa / ti- tul	Ar- ti- col	Ali- ne- at	Denumire indicator	Prevederi bugetare anuale aprobrate la finele perioadei de raportare		Prevederi bugetare trimestriale cumulate	Drepturi constatate			Incasari realizate	Stingeri pe alte cai decat incasari	Drepturi constatate de incasat
						1	2		Total, din care: 3=4+5	4 din anii precedenti	5 din anul curent			
					B	1	2	3=4+5	4	5	6	7	8=3-6-7	
1602	03				detinute persoane de juridice*) Taxe si tarife pentru eliberarea de licente si autorizatii de functionare	81.000	59.000	239.273	91.804	147.469	105.610		133.663	
1602	50				Alte taxe pe utilizarea bunurilor, autorizarea utilizarii bunurilor sau pe desfasurare de activitati	52.000	38.000	51.363	51.363	51.363	51.363		51.363	
2900	02				C. VENITURI NEFISCALE	11.000	8.000	71.348	57.093	14.255	20.310		51.038	
3000					C1. VENITURI DIN PROPRIETATE	369.000	327.000	905.278	891.310	13.968	346.508		558.770	
3002					VENITURI DIN PROPRIETATE	26.000	25.000	24.198	10.284	13.914	15.178		9.020	
05					Venituri din concesiuni si inchirieri	26.000	25.000	24.198	10.284	13.914	15.178		9.020	
30					Alte venituri din concesiuni si inchirieri de catre institutiile publice	22.000	21.000	24.198	10.284	13.914	15.178		9.020	
3002	50				Alte venituri din proprietate	4.000	4.000							
3300	02				C2. VANZARI DE BUNURI SI SERVICII	343.000	302.000	881.080	881.026	54	331.330		549.750	
3402					VENITURI DIN TAXE ADMINISTRATIVE, ELIBERARI PERMISE	241.000	226.000	334.795	334.795		240.855		93.940	
3402	50				Alte venituri din taxe administrative, eliberari permise	241.000	226.000	334.795	334.795		240.855		93.940	
3502					AMENZI, PENALITATI SI CONFISCARI	102.000	76.000	546.231	546.231		90.421		455.810	
01					Venituri din amenzi si alte sanctiuni aplicate potrivit dispozitiilor legale	102.000	76.000	546.231	546.231		90.421		455.810	
3502	01				Venituri din amenzi si alte sanctiuni aplicate de catre alte institutii de specialitate	102.000	76.000	546.231	546.231		90.421		455.810	
3602					DIVERSE VENITURI	102.000	76.000	546.231	546.231		90.421		455.810	
14					Venituri din recuperarea cheltuielilor			54	54	54	54		54	

Capi-Sub- tol capi- tol	Pa- ra- gra- ful	Ar- ti- col	Ali- ne- at	Denumire indicator	Prevederi anuale aprobrate la finele perioadei de raportare	Prevederi bugetare trimestriale cumulate	Drepturi constatate			Incasari realizate	Stingeri pe alte cai decat incasari	Drepturi constatate de incasat
							Total, din care:	din anii precedenti	din anul curent			
A				B	1	2	3=4+5	4	5	6	7	8=3-6-7
3702	03			efectuate in cursul procesului de executare silita			54		54			
3702	04			Varsaminte din sectiunea de functionare pentru finantarea sectiunii de dezvoltare a bugetului local(cu semnul minus)	-375.000	-375.000	-205.359		-205.359	-205.359		
4000	02			Varsaminte din sectiunea de functionare III OPERATIUNI FINANCIARE	375.000	375.000	205.359		205.359	205.359		
4002				INCASARI DIN RAMBURSAREA IMPRUMUTURILOR ACORDATE			1.090.000		1.090.000	1.090.000		
4002	11			Sume din excedentul anului precedent pentru acoperirea golurilor temporare de casa ale sectiunii de functionare			1.090.000		1.090.000	1.090.000		
4002	14			Sume din excedentul bugetului local utilizate pentru finantarea cheltuielilor sectiunii de dezvoltare			350.000		350.000	350.000		
4100	02			IV. SUBVENTII	9.000				740.000	740.000		
4200				SUBVENII DE LA ALTE NIVELE ALE ADMINISTRATIEI PUBLICE	9.000							
4202				SUBVENTII DE LA BUGETUL DE STAT	9.000							
34				Subventii pentru acordarea ajutorului pentru incalzirea locuintei cu lemne, carbuni, combustibili petrolieri	9.000							

INSPECTOR FINANCIAR CONTABIL

NICOLAE IULIE

PRIMĂRIA MUNICIPIULUI RACHIȘU VINULUI

NICOLAE IULIE

CONTUL DE EXECUTIE AL BUGETULUI LOCAL - VENITURI
 SECTIUNEA DE FUNCTIONARE
 30.09.2021

Capi-Sub- tol capi- ra- pa / fi- gr Titlu col at	Pa- Gru- pa / fi- gr	Ar- ne- col at	Denumire indicator	Prevederi anuale aprobate la finele perioadei de raportare		Prevederi bugetare trimestriale cumulate	Drepturi constatate		Incasari realizate	Stingeri pe alte cai decat incasari	Drepturi constatate de incasat
				1	2		Total, din care:	4			
A			B			3=4+5	4	5	6	7	8=3-6-7
0001	02		TOTAL VENITURILE-BUGET LOCAL	6.391.700	5.003.200	7.971.176	2.053.297	5.917.879	5.674.557		2.296.619
0002			I. VENITURI CURENTE	6.382.700	5.003.200	7.621.176	2.053.297	5.567.879	5.324.557		2.296.619
0003			A. VENITURI FISCALE	6.388.700	5.051.200	6.921.257	1.161.987	5.759.270	5.183.408		1.737.849
0004			A1. IMPOZIT PE VENIT, PROFIT SI CASTIGURI DIN CAPITAL	2.758.000	2.279.200	2.128.329		2.128.329	2.128.329		
0300			A1.2 IMPOZIT PE VENIT, PROFIT SI CASTIGURI DIN CAPITAL DE LA PERSOANE FIZICE	2.758.000	2.279.200	2.128.329		2.128.329	2.128.329		
0302			IMPOZIT PE VENIT	12.000	12.000	10.916		10.916	10.916		
18			Impozitul pe veniturile din transferul proprietatilor imobiliare din patrimoniul personal	12.000	12.000	10.916		10.916	10.916		
0402			COTE SI SUME DEFALCATE DIN IMPOZITUL PE VENIT	2.746.000	2.267.200	2.117.413		2.117.413	2.117.413		
01			Cote defalcate din impozitul pe venit	1.422.000	1.117.000	1.069.956		1.069.956	1.069.956		
04			Sume alocate din cotele defalcate din impozitul pe venit pentru echilibrarea bugetelor locale	949.000	775.200	745.759		745.759	745.759		
05			Sume repartizate din Fondul la dispozitia Consiliului Județean	375.000	375.000	301.698		301.698	301.698		
0700	02		A3 IMPOZITE SI TAXE PE PROPRIETATE	696.000	489.000	1.870.599	705.067	1.165.532	742.895		1.127.704
0702			IMPOZITE SI TAXE PE PROPRIETATE	696.000	489.000	1.870.599	705.067	1.165.532	742.895		1.127.704
01			Impozit si taxa pe cladiri	487.000	337.000	1.190.312	344.278	846.034	512.690		677.622
01			Impozit pe cladiri de la persoane fizice	165.000	141.000	447.432	179.581	267.851	196.680		250.752
02			Impozit si taxa pe cladiri de la persoane juridice	322.000	196.000	742.880	164.697	578.183	316.010		426.870

Capi-Sub- col	Pa- ra- graf	Ar- ti- col	Ali- ne- at	Denumire indicator	Prevederi anuale aprobrate la finele perioadei de raportare	Prevederi bugetare trimestriale cumulate	Drepturi constatate		Incasari realizate	Stingeri pe alte cai decat incasari	Drepturi constatate de incasat	
							Total, din care:	din anii precedenti				din anul curent
A				B	1	2	3=4+5	4	5	6	7	8=3-6-7
0702	02			Impozit si taxa pe teren	183.000	131.000	645.657	333.711	291.946	202.653		443.004
	01			Impozit pe terenuri de la persoane fizice	132.000	93.000	429.744	222.381	207.363	144.920		284.824
	02			Impozit si taxa pe teren de la persoane juridice	11.000	11.000	53.697	25.468	28.229	13.331		40.366
	03			Impozitul pe terenul extravilan	40.000	27.000	162.216	105.862	56.354	44.402		117.814
	03			Taxe judiciare de timbru si alte taxe de timbru	26.000	21.000	34.630	7.078	27.552	27.552		7.078
1000	02			A4 IMPOZITE SI TAXE PE BUNURI SI SERVICII	2.934.700	2.283.000	2.922.329	456.920	2.465.409	2.312.184		610.145
1102	02			SUME DEFALCATE DIN TVA	2.657.700	2.086.000	1.998.955		1.998.955	1.998.955		
	02			Sume defalcate din taxa pe valoarea adaugata pentru finantarea cheltuielilor descentralizate la nivelul comunelor, oraselor, municipiilor, sectoarelor si Municipiului Bucuresti	1.716.700	1.246.000	1.158.955		1.158.955	1.158.955		
06				Sume defalcate din taxa pe valoarea adaugata pentru echilibrarea bugetelor locale	941.000	840.000	840.000		840.000	840.000		
1602				TAXE PE UTILIZAREA BUNURILOR, AUTORIZAREA UTILIZARII BUNURILOR SAU PE DESFASURAREA DE ACTIVITATI	277.000	197.000	923.374	456.920	466.454	313.229		610.145
	02			Impozit pe mijloacele de transport	214.000	151.000	800.663	399.827	400.836	241.556		559.107
	01			Impozit pe mijloacele de transport detinute de persoane fizice*)	133.000	92.000	561.390	308.023	253.367	135.946		425.444
	02			Impozit pe mijloace de transport detinute persoane de juridice*)	81.000	59.000	239.273	91.804	147.469	105.610		133.663

Capi-Sub- Pa- Gru- Ar- Ali- tol capi- ra- pa / ti- ne- tol graf/ Titlu col at	A		Denumire indicator	Prevederi anuale aprobrate la finele perioadei de raportare	Prevederi bugetare trimestriale cumulate	Drepturi constatate			Incasari realizate	Stingeri pe alte cai decat incasari	Drepturi constatate de incasat
	3=4+5					din anii precedenti	din anul curent	6			
1602 03	B		Taxe si tarife pentru eliberarea de licente si autorizatii de functionare	52.000	38.000	51.363	51.363	51.363			
50			Alte taxe pe utilizarea bunurilor, autorizarea utilizarii bunurilor sau pe desfasurare de activitati	11.000	8.000	71.348	57.093	14.255	20.310		51.038
2900 02			C. VENITURI NEFISCALE	-6.000	-48.000	699.919	891.310	-191.391	141.149		558.770
3000			C1. VENITURI DIN PROPRIETATE	26.000	25.000	24.198	10.284	13.914	15.178		9.020
3002			VENITURI DIN PROPRIETATE	26.000	25.000	24.198	10.284	13.914	15.178		9.020
05			Venituri din concesiuni si inchirieri	22.000	21.000	24.198	10.284	13.914	15.178		9.020
30			Alte venituri din concesiuni si inchirieri de catre institutiile publice	22.000	21.000	24.198	10.284	13.914	15.178		9.020
50			Alte venituri din proprietate	4.000	4.000						
3300 02			C2. VANZARI DE BUNURI SI SERVICII	-32.000	-73.000	675.721	881.026	-205.305	125.971		549.750
3402			VENITURI DIN TAXE ADMINISTRATIVE, ELIBERARI PERMISE	241.000	226.000	334.795	334.795		240.855		93.940
50			Alte venituri din taxe administrative, eliberari permise	241.000	226.000	334.795	334.795		240.855		93.940
3502			AMENZI, PENALITATI SI CONFISCARI	102.000	76.000	546.231	546.231		90.421		455.810
01			Venituri din amenzi si alte sanctiuni aplicate potrivit dispozitiilor legale	102.000	76.000	546.231	546.231		90.421		455.810
02			Venituri din amenzi si alte sanctiuni aplicate de catre alte institutii de specialitate								
3602			DIVERSE VENITURI	102.000	76.000	546.231	546.231		90.421		455.810
14			Venituri din recuperarea cheltuielilor efectuate in cursul procesului de			54	54	54			

Capi-Sub- col	Pa- ra- graf	Ar- ti- col	Ali- ne- at	Denumire indicator	Prevederi anuale aprobat la finele perioadei de raportare	Prevederi bugetare trimestriale cumulate	Drepturi constatate		Incasari realizate	Stingeri pe alte cai decat incasari	Drepturi constatate de incasat	
							Total, din care:	din anii precedenti				
A				B	1	2	3=4+5	4	5	6	7	8=3-6-7
3602	14			executare silita			54	54				
3702				TRANSFERURI VOLUNTARE, ALTELE DECAT SUBVENTIILE			-205.359	-205.359	-205.359	-205.359		
03				Varsaminte din sectiunea de functionare pentru finantarea sectiunii de dezvoltare a bugetului local(cu semnul minus)	-375.000	-375.000						
4000	02			III OPERATIUNI FINANCIARE			-205.359	-205.359	-205.359	-205.359		
4002				INCASARI DIN RAMBURSAREA IMPRUMUTURILOR ACORDATE			350.000	350.000	350.000	350.000		
11				Sume din excedentul anului precedent pentru acoperirea gollerilor temporare de casa ale sectiunii de functionare			350.000	350.000	350.000	350.000		
4100	02			IV. SUBVENTII	9.000							
4200				SUBVENTII DE LA ALTE NIVELE ALE ADMINISTRATIEI PUBLICE	9.000							
4202				SUBVENTII DE LA BUGETUL DE STAT	9.000							
34				Subventii pentru acordarea ajutorului pentru incalzirea locuintei cu lemne carbuni, combustibili petrolieri	9.000							

NICOLAE RACHIELEU

INSPECTOR FINANCIAR CONTABIL
NICOLAE RACHIELEU

CONTUL DE EXECUTIE AL BUGETULUI LOCAL - VENITURI
SECTIUNEA DE DEZVOLTARE
30.09.2021

Capi-Sub- tol	Pa- ra- gra- ful	Ar- ti- col	Ali- ne- at	Denumire indicator	Prevederi anuale aprobrate la finele perioadei de raportare	Prevederi bugetare trimestriale cumulate	Drepturi constatate		Incasari realizate	Stingeri pe alte cai decat incasari	Drepturi constatate de incasat	
							Total, din care:	din anii precedenti				
A				B	1	2	3=4+5	4	5	6	7	8=3-6-7
0001	02			TOTAL VENITURI-BUGET LOCAL	375.000	375.000	945.359	945.359	945.359	945.359		
0002				I. VENITURI CURENTE	375.000	375.000	205.359	205.359	205.359	205.359		
2900				C. VENITURI NEFISCALE	375.000	375.000	205.359	205.359	205.359	205.359		
3300				C2. VANZARI DE BUNURI SI SERVICII	375.000	375.000	205.359	205.359	205.359	205.359		
3702				TRANSFERURI VOLUNTARE, ALTELE DECAT SUBVENTIILE	375.000	375.000	205.359	205.359	205.359	205.359		
04				Varsaminte din sectiunea de functionare	375.000	375.000	205.359	205.359	205.359	205.359		
4000	02			III OPERATIUNI FINANCIARE	375.000	375.000	740.000	740.000	740.000	740.000		
4002				INCASARI DIN RAMBURSAREA IMPRUMUTURILOR ACORDATE			740.000	740.000	740.000	740.000		
14				Sume din excedentul bugetului local utilizate pentru finantarea cheltuielilor sectiunii de dezvoltare			740.000	740.000	740.000	740.000		



HICOLAE

INSPECTOR FINANCIAR CONTABIL
HICOLAE

CONTUL DE EXECUTIE AL BUGETULUI LOCAL - CHELTUIELI
30.09.2021

Capi- tol	Sub- capi- tol	Pa- ra- graf	Gru- pa / Titlu col	Ali- ne- at	Denumire indicator	Credite de angajament			Credite bugetare		Angajamente bugetare	Angajamente legale	Plati efectuate	Angajamente legale de platit	Cheltuieli efective				
						1	2	3	4	5						6	7	8-6-7	9
718					B	1	2	3	4	5	6	7	8-6-7	9					
					BUDEASA														
5002					TOTAL CHELTUIELI	7.506.700		7.506.700	6.118.200	6.601.753	5.170.185	4.253.941	916.244	3.717.814					
5100	02				Partea I-a SERVICII PUBLICE GENERALE	2.544.600		2.544.600	2.048.600	2.315.400	2.041.841	1.482.465	559.376	1.512.591					
5102					AUTORITATI PUBLICE SI ACTIUNI EXTERNE	2.359.400		2.359.400	1.866.400	2.303.400	2.037.160	1.477.784	559.376	1.507.910					
	01				Autoritati executive si legislative	2.359.400		2.359.400	1.866.400	2.303.400	2.037.160	1.477.784	559.376	1.507.910					
				03	Autoritati executive	2.359.400		2.359.400	1.866.400	2.303.400	2.037.160	1.477.784	559.376	1.507.910					
5402					ALTE SERVICII PUBLICE GENERALE	185.200		185.200	182.200	12.000	4.681	4.681		4.681					
	05				Fond de rezerva bugetara la dispozitia autoritatilor locale	170.200		170.200	170.200										
5402	10				Servicii publice comunitare de evidenta a persoanelor	15.000		15.000	12.000	12.000	4.681	4.681		4.681					
6000	02				Partea II-a APARARE, ORDINE PUBLICA SI SIGURANTA NATIONALA	434.000		434.000	356.700	420.000	312.457	234.453	78.004	225.278					
6102					ORDINE PUBLICA SI SIGURANTA NATIONALA	434.000		434.000	356.700	420.000	312.457	234.453	78.004	225.278					
	03				Ordine publica	316.000		316.000	254.500	306.000	250.947	187.911	63.036	185.730					
				04	Politie comunitara	316.000		316.000	254.500	306.000	250.947	187.911	63.036	185.730					
	05				Protectie civila si protectia contra incendiilor (protectie civila nonmilitara)	65.000		65.000	49.200	61.000	51.785	36.817	14.968	36.800					
6102	50				Alte cheltuieli in domeniul ordinii publice si sigurantei nationale	53.000		53.000	53.000	53.000	9.725	9.725		2.748					
6500	02				Partea III-a CHELTUIELI SOCIAL-CULTURALE	3.132.100		3.132.100	2.457.900	2.611.353	2.179.676	1.900.812	278.864	1.595.199					
6502					INVATAMANT	749.000		749.000	664.000	625.953	462.493	441.965	20.528	113.132					
	03				Invatamant prescolar si primar	327.000		327.000	327.000	278.953	274.653	274.653		274.653					
				01	Invatamant prescolar	327.000		327.000	327.000	278.953	274.653	274.653		274.653					
	04				Invatamant secundar	338.000		338.000	259.000	269.000	165.991	145.463	20.528	97.233					

Capi- tol	Sub- capi- tol	Pa- ra- graf	Gru- pa / Titlu col	Ali- ne- at	Denumire indicator	Credite de angajament			Credite bugetare		Angajamente legale	Plati efectuate	Angajamente legale de platit	Cheltuieli efective
						1	2	3	4	5				
			A		B									
7002	05				Alimentare cu apa si amenajari hidrotehnice			250.000	250.000	250.000	198.315	198.315	8=6-7	9
		01			Alimentare cu apa			250.000	250.000	250.000	198.315	198.315		
		06			Iluminat public si electrificari			157.000	116.000	116.000	94.951	94.951		94.951
		50			Alte servicii in domeniile locuintelor, serviciilor si dezvoltarii comunale			173.000	163.000	163.000	60.807	60.807		60.807
7402					PROTECTIA MEDIULUI			380.000	290.000	290.000	222.164	222.164		222.164
	05				Salubritate si gestiunea deseurilor			340.000	250.000	250.000	206.137	206.137		206.137
		01			Salubritate			340.000	250.000	250.000	206.137	206.137		206.137
	06				Canalizarea si tratarea apelor reziduale			40.000	40.000	40.000	16.027	16.027		16.027
8000	02				Partea V-a ACTIUNI ECONOMICE			436.000	436.000	436.000	59.974	59.974		6.824
8402					TRANSPORTURI			436.000	436.000	436.000	59.974	59.974		6.824
	03				Transport rutier			436.000	436.000	436.000	59.974	59.974		6.824
		01			Drumuri si poduri			436.000	436.000	436.000	59.974	59.974		6.824



INSPECTOR FINANCIAR CONTABIL

NICOLAE M. RACHIERU

NICOLAE ILIE

DETALIEREA CHELTUIELILOR

- buget local -

30.09.2021

Capi- tol	Sub- capi- tol	Pa- ra- graf	Gru- pa / Titlu	Ar- ti- col	Ali- ne- at	Denumire indicator	Credite de angajament			Credite bugetare		Angajamente legale	Plati efectuate	Angajamente legale de platit	Cheltuieli efective	
							1	2	3	4						
										aprobate la finele perioadei de raportare	aprobate la finele perioadei de raportare					aprobate la finele perioadei de raportare
						A	B	1	2	3	4	5	6	7	8=6-7	9
718							BUDEASA									
5002							TOTAL CHELTUIELI				6.118.200	6.601.753	5.170.185	4.253.941	916.244	3.717.814
			01				CHELTUIELI CURENTE	7.506.700		6.678.700	5.290.200	5.773.753	4.812.604	3.896.360	916.244	3.697.118
			10				TITLUL I CHELTUIELI DE PERSONAL	2.825.600		2.825.600	2.123.800	2.825.600	2.825.600	1.909.356	916.244	1.930.293
			20				TITLUL II BUNURI SI SERVICII	2.332.200		2.332.200	1.925.200	1.925.200	1.044.205	1.044.205		1.060.564
			50				TITLUL V FONDURI DE REZERVA	170.200		170.200	170.200					
			57				TITLUL VIII ASISTENTA SOCIALA	1.056.700		1.056.700	777.000		700.246	700.246		700.246
			58				TITLUL X PROIECTE CU FINANTARE DIN FONDURI EXTERNE NERAMBURSABILE									
							CADRULUI FINANCIAR 2014-2020	287.000		287.000	287.000	238.953	238.953	238.953		2.415
			59				TITLUL XI ALTE CHELTUIELI	7.000		7.000	7.000	7.000	3.600	3.600		3.600
			70				CHELTUIELI DE CAPITAL	828.000		828.000	828.000	828.000	357.581	357.581		20.696
			71				TITLUL XIII ACTIVE NEFINANCIARE	828.000		828.000	828.000	828.000	357.581	357.581		20.696
5100	02						Partea Ia SERVICII PUBLICE GENERALE	2.544.600		2.544.600	2.048.600	2.315.400	2.041.841	1.482.465	559.376	1.512.591
5102							AUTORITATI PUBLICE SI ACTIUNI EXTERNE	2.359.400		2.359.400	1.866.400	2.303.400	2.037.160	1.477.784	559.376	1.507.910
							CHELTUIELI CURENTE	2.351.400		1.858.400	1.858.400	2.295.400	2.029.240	1.469.864	559.376	1.492.027
			01				TITLUL I CHELTUIELI DE PERSONAL	1.780.000		1.780.000	1.343.000	1.780.000	1.780.000	1.220.624	559.376	1.223.287
			10				Cheltuieli salariale in bani	1.739.000		1.739.000	1.307.000	1.739.000	1.739.000	1.193.962	545.038	1.196.578
			10	01			Salarii de baza	1.505.000		1.505.000	1.125.000	1.505.000	1.505.000	1.037.521	467.679	1.037.859
			10	01	12		Indemnizatii platite unor persoane din afara unitatii	147.000		147.000	111.000	147.000	147.000	101.088	45.912	103.065
			10	01	17		Indemnizatii de hrana	87.000		87.000	71.000	87.000	87.000	55.553	31.447	55.654
			10	03			Contributii	41.000		41.000	36.000	41.000	41.000	26.662	14.338	26.709
			10	03	07		Contributia asiguratorie pentru munca	41.000		41.000	36.000	41.000	41.000	26.662	14.338	26.709
			20				TITLUL II BUNURI SI SERVICII	571.400		571.400	515.400	515.400	249.240	249.240		268.740
			20	01			Bunuri si servicii	339.000		339.000	303.000	303.000	120.013	120.013		139.513

Capi- tol	Sub- capi- tol	Pa- ra- graf	Gr- pa / Titlu	Ar- ti- col	Ali- ne- at	Denumire indicator	Credite de angajament			Credite bugetare			Angajamente legale	Piati efectuate	Angajamente legale de platit	Cheltuieli efective
							aprobate la finele perioadei de raportare	trimestriale cumulate	trimestriale cumulate	aprobate la finele perioadei de raportare	trimestriale cumulate	trimestriale cumulate				
A						B	1	2	3	4	5	6	7	8=6-7	9	
			71			TITLUL XIII ACTIVE NEFINANCIARE										
			71	01		Active fixe	8.000		8.000	8.000	8.000	7.920	7.920	8.000	15.883	
			71	01	02	Masini, echipamente si mijloace de transport	8.000		8.000	8.000	8.000	7.920	7.920	8.000	15.883	
			71	01	03	Mobilier, aparatura birotica si alte active corporale	8.000		8.000	8.000	8.000	7.920	7.920	8.000	15.259	
			71	01	30	Alte active fixe (inclusiv reparatii capitale)									350	
5402			01			ALTE SERVICII PUBLICE GENERALE										
			20			CHELTUIELI CURENTE	185.200		185.200	182.200	182.200	4.681	4.681	12.000	4.681	
			20	19		TITLUL II BUNURI SI SERVICII	185.200		185.200	182.200	182.200	4.681	4.681	12.000	4.681	
			20	19		Contributii ale administratiei publice locale la realizarea unor lucrari si servicii de interes public local, in baza unor conventii sau contracte de asociere	15.000		15.000	12.000	12.000	4.681	4.681	12.000	4.681	
			50			TITLUL V FONDURI DE REZERVA	170.200		170.200	170.200	170.200	4.681	4.681	12.000	4.681	
			50	04		Fond de rezerva bugetara la dispozitia autoritatilor locale	170.200		170.200	170.200	170.200	4.681	4.681	12.000	4.681	
6000	02					Partea II-a APARARE, ORDINE PUBLICA SI SIGURANTA NATIONALA										
6102			01			SIGURANTA NATIONALA										
			10			ORDINE PUBLICA SI SIGURANTA NATIONALA										
			10	01		CHELTUIELI CURENTE	434.000		434.000	356.700	356.700	312.457	312.457	420.000	225.278	
			10	01		TITLUL I CHELTUIELI DE PERSONAL	426.000		426.000	348.700	348.700	305.097	305.097	412.000	224.445	
			10	01		Cheltuieli salariale in bani	277.000		277.000	213.700	213.700	277.000	277.000	198.996	198.979	
			10	01	01	Salarii de baza	254.600		254.600	192.600	192.600	254.600	254.600	187.672	187.655	
			10	01	17	Indemnizatii de hrana	250.100		250.100	188.600	188.600	250.100	250.100	184.835	184.834	
			10	01	17		4.500		4.500	4.000	4.000	4.500	4.500	2.837	2.821	

Capi- tol	Sub- capi- tol	Pa- ra- graf	Gr- pa / Titlu	Ar- ti- col	Ali- ne- at	Denumire indicator	Credite de angajament		Credite bugetare		Angajamente bugetare	Angajamente legale	Plati efectuate	Angajamente legale de platit	Cheltuieli efective
							aprobate la finele perioadei de raportare	trimestriale cumulate	aprobate la finele perioadei de raportare	trimestriale cumulate					
A						B						6	7	8=6-7	9
		1	2	3	4	5	6	7	8=6-7	9					
10	02					Cheltuieli salariale in natura			16.000	16.000	16.000	7.104	8.896	7.104	7.104
10	02	02				Norme de hrana			16.000	16.000	16.000	7.104	8.896	7.104	7.104
10	03					Contributii			6.400	5.100	6.400	4.220	2.180	4.220	4.220
10	03	07				Contributia asiguratorie pentru munca			6.400	5.100	6.400	4.220	2.180	4.220	4.220
20						TITLUL II BUNURI SI SERVICII			149.000	135.000	135.000	28.097		28.097	25.466
20	01					Bunuri si servicii			62.500	48.500	48.500	24.164		24.164	22.064
20	01	05				Carburanti si lubrifianti			9.000	9.000	9.000	8.685		8.685	6.585
20	01	06				Piese de schimb			3.000	3.000	3.000				
20	01	08				Posta, telecomunicatii, radio, tv, internet			35.000	25.000	25.000	13.840		13.840	13.840
20	01	09				Materiale si prestari de servicii cu caracter functional			11.000	9.000	9.000	1.333		1.333	1.333
20	01	30				Alte bunuri si servicii pentru intretinere si functionare			4.500	2.500	2.500	306		306	306
20	05					Bunuri de natura obiectelor de inventar			13.500	13.500	13.500	531		531	531
20	05	01				Uniforme si echipament			2.500	2.500	2.500				
20	05	30				Alte obiecte de inventar			11.000	11.000	11.000	531		531	531
20	30					Alte cheltuieli			73.000	73.000	73.000	3.402		3.402	3.402
20	30	03				Prime de asigurare non-viata			500	500	500	400		400	400
20	30	30				Alte cheltuieli cu bunuri si servicii			72.500	72.500	72.500	3.002		3.002	3.002
70						CHELTUIELI DE CAPITAL			8.000	8.000	8.000	7.360		7.360	833
71						TITLUL XIII ACTIVE NEFINANCIARE			8.000	8.000	8.000	7.360		7.360	833
71	01					Active fixe			8.000	8.000	8.000	7.360		7.360	833
71	01	03				Mobilier, aparatura birou si alte active corporale			8.000	8.000	8.000	7.360		7.360	833
71	01	30				Alte active fixe			8.000	8.000	8.000	7.360		7.360	383

Capi- tol	Sub- capi- tol	Pa- ra- graf	Gru- pa / Titlu	Ar- ti- col	Ali- ne- at	Denumire indicator	Credite de angajament		Credite bugetare		Angajamente bugetare	Angajamente legale	Plati efectuate	Angajamente legale de platit	Cheltuieli efective
							aprobate la finele perioadei de raportare	trimestriale cumulate	aprobate la finele perioadei de raportare	trimestriale cumulate					
A							1	2	3	4	5	6	7	8-6-7	9
						B									
			10	01		Cheltuieli salariale in bani			630.000	461.000	630.000	630.000	405.532	224.468	423.399
			10	01	01	Salarii de baza			561.000	411.000	561.000	561.000	359.630	201.370	372.043
			10	01	17	Indemnitatii de hrana			69.000	50.000	69.000	69.000	45.902	23.098	51.356
			10	03		Contributii			17.000	13.000	17.000	17.000	9.123	7.877	9.525
			10	03	07	Contributia asiguratorie pentru munca			17.000	13.000	17.000	17.000	9.123	7.877	9.525
			20			TITLUL II BUNURI SI SERVICII			378.000	297.000	297.000	215.544	215.544	215.544	215.544
			20	01		Bunuri si servicii			359.300	281.300	281.300	206.410	206.410	206.410	206.410
			20	01	01	Furnituri de birou			300	300	300				
			20	01	02	Materiale pentru curatenie			2.000	2.000	2.000				
			20	01	03	Incalzit, iluminat si forta motrica			16.000	11.000	11.000	5.126	5.126	5.126	5.126
			20	01	04	Apa, canal si salubritate			3.500	3.500	3.500	520	520	520	520
			20	01	08	Posta, telecomunicatii, radio, tv, internet			3.000	3.000	3.000	337	337	337	337
			20	01	09	Materiale si prestari de servicii cu caracter functional									
			20	01	30	Alte bunuri si servicii pentru intretinere si functionare			330.000	257.000	257.000	199.405	199.405	199.405	199.405
			20	03		Hrana			4.500	4.500	4.500	1.022	1.022	1.022	1.022
			20	03	01	Hrana pentru oameni			14.000	11.000	11.000	8.140	8.140	8.140	8.140
			20	04		Medicamente si materiale sanitare			14.000	11.000	11.000	8.140	8.140	8.140	8.140
			20	04	02	Materiale sanitare			1.700	1.700	1.700	994	994	994	994
			20	04	04	Dezinfectanti			700	700	700	345	345	345	345
			20	30		Alte cheltuieli			1.000	1.000	1.000	649	649	649	649
			20	30	30	Alte cheltuieli cu bunuri si servicii			3.000	3.000	3.000				
			57			TITLUL VIII ASISTENTA SOCIALA			1.012.700	739.000	739.000	684.347	684.347	684.347	684.347
			57	02		Ajutoare sociale			1.012.700	739.000	739.000	684.347	684.347	684.347	684.347

Capi- tol	Sub- capi- tol	Pa- ra- graf	Gru- pa / Titlu	Ar- ti- col	Ali- ne- at	Denumire indicator	Credite de angajament		Credite bugetare		Angajamente legale	Plati efectuate	Angajamente legale de platit	Cheltuieli efective	
							1 aprobate la finele perioadei de raportare	2 trimestriale cumulate	3 aprobate la finele perioadei de raportare	4 trimestriale cumulate					
			A			B					5	6	7	8=6-7	9
7000	02		57	02	01	Ajutoare sociale in numerar				739.000	684.347	684.347		684.347	684.347
						Partea IV-a SERVICII SI DEZVOLTARE									
						PUBLICA, LOCUINTE, MEDIU SI APE									
						LOCUINTE, SERVICII SI DEZVOLTARE PUBLICA									
			01			CHELTUIELI CURENTE				819.000	576.237	576.237		576.237	377.922
			20			TITLUL II BUNURI SI SERVICII				529.000	354.073	354.073		354.073	155.758
			20	01		Bunuri si servicii				274.000	155.758	155.758		155.758	155.758
			20	01	03	Incalzit, iluminat si forta motrica				274.000	155.758	155.758		155.758	155.758
			20	01	09	Materiale si prestari de servicii cu caracter functional				116.000	94.951	94.951		94.951	94.951
						Alte cheltuieli				95.000	79.535	79.535		79.535	79.535
			20	30		Alte cheltuieli cu bunuri si servicii				21.000	15.416	15.416		15.416	15.416
			20	30	30	Alte cheltuieli cu bunuri si servicii				158.000	60.807	60.807		60.807	60.807
			70			CHELTUIELI DE CAPITAL				158.000	60.807	60.807		60.807	60.807
			71			TITLUL XIII ACTIVE NEFINANCIARE				255.000	198.315	198.315		198.315	198.315
			71	01		Active fixe				255.000	198.315	198.315		198.315	198.315
			71	01	30	Alte active fixe				255.000	198.315	198.315		198.315	198.315
						(inclusiv reparatii capitale)				255.000	198.315	198.315		198.315	198.315
						PROTECTIA MEDIULUI				290.000	222.164	222.164		222.164	222.164
			01			CHELTUIELI CURENTE				280.000	222.164	222.164		222.164	222.164
			20			TITLUL II BUNURI SI SERVICII				280.000	222.164	222.164		222.164	222.164
			20	01		Bunuri si servicii				280.000	222.164	222.164		222.164	222.164
			20	01	04	Apa, canal si salubritate				250.000	206.137	206.137		206.137	206.137
			20	30		Alte cheltuieli				250.000	206.137	206.137		206.137	206.137
			20	30	30	Alte cheltuieli cu bunuri si servicii				30.000	16.027	16.027		16.027	16.027
			70			CHELTUIELI DE CAPITAL				30.000	16.027	16.027		16.027	16.027
			71			TITLUL XIII ACTIVE NEFINANCIARE				10.000	10.000	10.000		10.000	10.000
										10.000	10.000	10.000		10.000	10.000

Capi- tol	Sub- pa- ra- graf	Pa- ra- gra- ful	Ari- fi- col	Ali- ne- at	Denumire indicator	Credite de angajament		Credite bugetare		Angajamente bugetare	Angajamente legale	Plati efectuate	Angajamente legale de platit	Cheltuieli efective
						1	2	3	4					
					B									
					A									
						71 01	Active fixe	10.000	10.000	10.000				
						71 01 30	Alte active fixe (inclusiv reparatii capitale)	10.000	10.000	10.000				
8000 02							Partea V-a ACTIUNI ECONOMICE	436.000	436.000	436.000	59.974	59.974	59.974	6.824
8402						01	TRANSPORTURI	436.000	436.000	436.000	59.974	59.974	59.974	6.824
						20	CHELTUIELI CURENTE	76.000	76.000	76.000	6.824	6.824	6.824	6.824
						20 01	TITLUL II BUNURI SI SERVICII	76.000	76.000	76.000	6.824	6.824	6.824	6.824
						20 01 30	Bunuri si servicii	76.000	76.000	76.000	6.824	6.824	6.824	6.824
							Alte bunuri si servicii pentru intretinere si functionare	76.000	76.000	76.000	6.824	6.824	6.824	6.824
						70	CHELTUIELI DE CAPITAL	360.000	360.000	360.000	53.150	53.150	53.150	6.824
						71	TITLUL XIII ACTIVE NEFINANCIARE	360.000	360.000	360.000	53.150	53.150	53.150	6.824
						71 01	Active fixe	360.000	360.000	360.000	53.150	53.150	53.150	6.824
						71 01 30	Alte active fixe (inclusiv reparatii capitale)	360.000	360.000	360.000	53.150	53.150	53.150	6.824

Conducatorul institutiei,

NICOLAE MITAIL RACHIERU

C. L. M. S. P. E. C. T. O. R. I. U. I.
financiar-contabil.

NICOLAE MITAIL

RACHIERU



CONTUL DE EXECUTIE AL BUGETULUI LOCAL - CHELTUIELI
SECTIUNEA DE FUNCTIONARE
30.09.2021

Capi- tol	Sub- capi- tol	Pa- ra- graf	Gru- pa / Titlu	Ar- ti- col	Ali- ne- at	Denumire indicator	Credite de angajament			Credite bugetare			Angajamente legale	Plati efectuate	Angajamente legale de platit	Cheltuii efective				
							1	2	3	4		5					6	7	8-6-7	9
										aprobate la finele perioadei de raportare	trimestriale cumulate									
A							1	2	3	4		5	6	7	8-6-7	9				
B																				
5002						TOTAL CHELTUIELI			6.391.700		5.003.200	5.534.800	4.573.651	3.657.407	916.244	3.694.703				
	01					CHELTUIELI CURENTE			6.391.700		5.003.200	5.534.800	4.573.651	3.657.407	916.244	3.694.703				
	10					TITLUL I CHELTUIELI DE PERSONAL			2.825.600		2.123.800	2.825.600	2.825.600	1.909.356	916.244	1.930.293				
	20					TITLUL II BUNURI SI SERVICII			2.332.200		1.925.200	1.925.200	1.044.205	1.044.205		1.060.564				
	50					TITLUL V FONDURI DE REZERVA			170.200		170.200									
	57					TITLUL VIII ASISTENTA SOCIALA			1.056.700		777.000	777.000	700.246	700.246		700.246				
	59					TITLUL XI ALTE CHELTUIELI			7.000		7.000	7.000	3.600	3.600		3.600				
5100 02						Partea I-a SERVICII PUBLICE GENERALE			2.536.600		2.040.600	2.307.400	2.033.921	1.474.545	559.376	1.496.708				
5102						AUTORITATI PUBLICE SI ACTIUNI EXTERNE			2.351.400		1.858.400	2.295.400	2.029.240	1.469.864	559.376	1.492.027				
	01					CHELTUIELI CURENTE			2.351.400		1.858.400	2.295.400	2.029.240	1.469.864	559.376	1.492.027				
	10					TITLUL I CHELTUIELI DE PERSONAL			1.780.000		1.343.000	1.780.000	1.780.000	1.220.624	559.376	1.223.287				
	10 01					Cheltuieli salariale in bani			1.739.000		1.307.000	1.739.000	1.739.000	1.193.962	545.038	1.196.578				
	10 01 01					Salarii de baza			1.505.000		1.125.000	1.505.000	1.505.000	1.037.321	467.679	1.037.859				
	10 01 12					Indemnizatii platite unor persoane din afara unitatii			147.000		111.000	147.000	147.000	101.088	45.912	103.065				
	10 01 17					Indemnizatii de hrana			87.000		71.000	87.000	87.000	55.553	31.447	55.654				
	10 03					Contributii			41.000		36.000	41.000	41.000	26.662	14.338	26.709				
	10 03 07					Contributia asiguratorie pentru munca			41.000		36.000	41.000	41.000	26.662	14.338	26.709				
	20					TITLUL II BUNURI SI SERVICII			571.400		515.400	515.400	249.240	249.240		268.740				
	20 01					Bunuri si servicii			339.000		303.000	303.000	120.013	120.013		139.513				
	20 01 01					Furnituri de birou			17.000		12.000	12.000	553	553		553				
	20 01 02					Materiale pentru curatenie			1.000		1.000	1.000								
	20 01 03					Incalzit, iluminat si forta motrica			38.000		28.000	28.000	8.969	8.969		8.969				
	20 01 04					Apa, canal si salubritate			3.000		3.000	3.000	550	550		550				
	20 01 05					Carburanti si lubrifianti			75.000		75.000	75.000	18.040	18.040		37.540				
	20 01 06					Piese de schimb			19.000		19.000	19.000	992	992		992				

Capi- tol	Sub- capi- tol	Pa- ra- graf	Gru- pa / Titlu col	Ali- ne- at	Denumire indicator	Credite de angajament			Credite bugetare		Angajamente legale de platit	Plati efectuate	Angajamente legale	Cheltuieli efective					
						1	2	3	4						5	6	7	8=6-7	9
									aprobate la finele perioadei de raportare	trimestriale cumulate									
A						1	2	3	4	5	6	7	8=6-7	9					
	20	01	08		B Posta, telecomunicatii, radio, tv, internet			18.000	18.000	18.000	9.819	9.819	9.819	9.819					
	20	01	09		Materiale si prestari de servicii cu caracter functional			30.000	28.000	28.000	11.271	11.271	11.271	11.271					
	20	01	30		Alte bunuri si servicii pentru intretinere si functionare			138.000	119.000	119.000	69.819	69.819	69.819	69.819					
	20	02			Reparatii curente			20.000	20.000	20.000									
	20	05			Bunuri de natura obiectelor de inventar			11.400	11.400	11.400									
	20	05	01		Uniforme si echipament			5.000	5.000	5.000									
	20	05	30		Alte obiecte de inventar			6.400	6.400	6.400									
	20	06			Deplasari, detasari, transferari			26.000	26.000	26.000	3.701	3.701	3.701	3.701					
	20	06	01		Deplasari interne, detasari, transferari			26.000	26.000	26.000	3.701	3.701	3.701	3.701					
	20	13			Pregatire profesionala			10.000	10.000	10.000									
	20	19			Contributii ale administratiei publice locale la realizarea unor lucrari si servicii de interes public local, in baza unor conventii sau contracte de asociere														
	20	30			Alte cheltuieli			15.000	15.000	15.000	12.504	12.504	12.504	12.504					
	20	30	30		Alte cheltuieli cu bunuri si servicii			150.000	130.000	130.000	113.022	113.022	113.022	113.022					
5402	01				ALTE SERVICII PUBLICE GENERALE CHELTUIELI CURENTE			150.000	130.000	130.000	113.022	113.022	113.022	113.022					
	20				TITLUL II BUNURI SI SERVICII			185.200	182.200	182.200	4.681	4.681	4.681	4.681					
	20	19			Contributii ale administratiei publice locale la realizarea unor lucrari si servicii de interes public local, in baza unor conventii sau contracte de asociere			185.200	182.200	182.200	4.681	4.681	4.681	4.681					
	20							15.000	12.000	12.000	4.681	4.681	4.681	4.681					
								15.000	12.000	12.000	4.681	4.681	4.681	4.681					

Capi- tol	Sub- capi- tol	Pa- ra- graf	Gru- pa / Titlu col at	Ar- Ali- ne- at	Denumire indicator	Credite de angajament		Credite bugetare		Angajamente bugetare	Angajamente legale	Plati efectuate	Angajamente legale de platit	Cheltuieli efective
						aprobate la finele perioadei de raportare	trimestriale cumulate	aprobate la finele perioadei de raportare	trimestriale cumulate					
A					B									
					1	2	3	4	5	6	7	8=6-7	9	
	50				TITLUL V FONDURI DE REZERVA			170.200	170.200					
	50	04			Fond de rezerva bugetara la dispozitia autoritatilor locale			170.200	170.200					
6000	02				Partea II-a APARARE, ORDINE PUBLICA SI SIGURANTA NATIONALA			426.000	348.700	412.000	305.097	227.093	78.004	224.445
6102	01				ORDINE PUBLICA SI SIGURANTA NATIONALA CHELTUIELI CURENTE			426.000	348.700	412.000	305.097	227.093	78.004	224.445
	10				TITLUL I CHELTUIELI DE PERSONAL			277.000	213.700	277.000	277.000	198.996	78.004	198.979
	10	01			Cheltuieli salariale in bani			254.600	192.600	254.600	254.600	187.672	66.928	187.655
	10	01	01		Salarii de baza			250.100	188.600	250.100	250.100	184.835	65.265	184.834
	10	01	17		Indemnizatii de hrana			4.500	4.000	4.500	4.500	2.837	1.663	2.821
	10	02			Cheltuieli salariale in natura			16.000	16.000	16.000	16.000	7.104	8.896	7.104
	10	02	02		Norme de hrana			16.000	16.000	16.000	16.000	7.104	8.896	7.104
	10	03			Contributii			6.400	5.100	6.400	6.400	4.220	2.180	4.220
	10	03	07		Contributia asiguratorie pentru munca			6.400	5.100	6.400	6.400	4.220	2.180	4.220
	20				TITLUL II BUNURI SI SERVICII			149.000	135.000	135.000	28.097	28.097	2.180	25.466
	20	01			Bunuri si servicii			62.500	48.500	48.500	24.164	24.164		22.064
	20	01	05		Carburanti si lubrifianti			9.000	9.000	9.000	8.685	8.685		6.585
	20	01	06		Piese de schimb			3.000	3.000	3.000				
	20	01	08		Posta, telecomunicatii, radio, tv, internet			35.000	25.000	25.000	13.840	13.840		13.840
	20	01	09		Materiale si prestari de servicii cu caracter functional			11.000	9.000	9.000	1.333	1.333		1.333
	20	01	30		Alte bunuri si servicii pentru intretinere si functionare			4.500	2.500	2.500	306	306		306
	20	05			Bunuri de natura obiectelor de inventar			13.500	13.500	13.500	531	531		531

Capi- tol	Sub- capi- tol	Pa- ra- graf	Gru- pa / Titlu	Ar- ti- col	Ali- ne- at	Denumire indicator	Credite de angajament		Credite bugetare		Angajamente legale	Plati efectuate	Angajamente legale de platit	Cheltuieli efective
							1	2	3	4				
			A			B								
			20	05	01	Uniforme si echipament			2.500	2.500	2.500			
			20	05	30	Alte obiecte de inventar			11.000	11.000	11.000	531		3.402
			20	30		Alte cheltuieli			73.000	73.000	73.000	3.402		400
			20	30	03	Prime de asigurare non-viata			500	500	500	400		3.002
			20	30	30	Alte cheltuieli cu bunuri si servicii			72.500	72.500	72.500	3.002		1.571.023
6500	02					Partea III-a CHELTUIELI SOCIAL-CULTURALE			2.658.100	1.983.900	1.849.887		278.864	1.588.804
6502						INVATAMANT			332.000	247.000	132.704		20.528	111.666
			01			CHELTUIELI CURENTE			332.000	247.000	132.704		20.528	111.666
			10			TITLUL I CHELTUIELI DE PERSONAL			42.000	32.000	42.000		20.528	21.472
			10	01		Cheltuieli salariale in bani			42.000	32.000	42.000		20.528	21.472
			10	01	15	Alocatii pentru transportul la si de la locul de munca			42.000	32.000	42.000		20.528	21.472
			20			TITLUL II BUNURI SI SERVICII			239.000	170.000	71.205		20.528	70.695
			20	01		Bunuri si servicii			184.000	115.000	62.802		20.528	62.802
			20	01	01	Furnituri de birou			5.000	3.000	1.925		20.528	1.925
			20	01	02	Material pentru curatenie			9.000	9.000	3.777		20.528	3.777
			20	01	03	Incalzit, iluminat si forta motrica			107.000	57.000	25.746		20.528	25.746
			20	01	04	Apa, canal si salubritate			6.000	4.000	3.451		20.528	3.451
			20	01	08	Posta, telecomunicatii, radio, tv, internet			6.000	4.000	2.208		20.528	2.208
			20	01	09	Material si prestari de servicii cu caracter functional			20.000	12.000	7.286		20.528	7.286
			20	01	30	Alte bunuri si servicii pentru intretinere si functionare			31.000	26.000	18.409		20.528	18.409
			20	02		Reparatii curente			30.000	30.000	5.479		20.528	5.479
			20	05		Bunuri de natura obiectelor de inventar			5.000	5.000	510		20.528	510

Capi- tol	Sub- capi- tol	Pa- ra- graf	Gru- pa / Titlu	Ar- ti- col	Al- ne- at	Denumire indicator	Credite de angajament				Credite bugetare			Angajamente legale de platit	Plati efectuate	Angajamente legale	Cheltuieli efective		
							1	2	3	4	5	6	7					8=6-7	9
A							1	2	3	4	5	6	7	8=6-7	9				
B							1	2	3	4	5	6	7	8=6-7	9				
	20	05	30			Alte obiecte de inventar			5.000	5.000	5.000	510							
	20	13				Pregatire profesionala			7.000	7.000	7.000	2.414				2.414			
	20	30				Alte cheltuieli			13.000	13.000	13.000								
	20	30	30			Alte cheltuieli cu bunuri si servicii			13.000	13.000	13.000								
	57					TITLUL VIII ASISTENTA SOCIALA			44.000	38.000	38.000	15.899				15.899			
	57	02				Ajutoare sociale			44.000	38.000	38.000	15.899				15.899			
	57	02	01			Ajutoare sociale in numerar			24.000	24.000	24.000	13.299				13.299			
	57	02	03			Tichete de cresa si tichete sociale pentru gradinita			20.000	14.000	14.000	2.600				2.600			
	59					TITLUL XI ALTE CHELTUIELI			7.000	7.000	7.000	3.600				3.600			
	59	01				Burse			7.000	7.000	7.000	3.600				3.600			
6602						SANATATE			40.600	27.600	27.600	7.063				7.063			
	01					CHELTUIELI CURENTE			40.600	27.600	27.600	7.063				7.063			
	10					TITLUL I CHELTUIELI DE PERSONAL			5.600	5.600	5.600	5.600				5.600			
	10	01				Cheltuieli salariale in bani			5.400	5.400	5.400	5.400				5.400			
	10	01	01			Salarii de baza			5.000	5.000	5.000	5.000				5.000			
	10	01	17			Indemnizatii de hrana			400	400	400	400				400			
	10	03				Contributii			200	200	200	200				200			
	10	03	07			Contributia asiguratorie pentru munca			200	200	200	200				200			
	20					TITLUL II BUNURI SI SERVICII			35.000	22.000	22.000	1.463				1.463			
	20	01				Bunuri si servicii			35.000	22.000	22.000	1.463				1.463			
	20	01	03			Incalzit, iluminat si forta motrica			26.000	16.000	16.000	1.463				1.463			
	20	01	04			Apa, canal si salubritate			5.000	3.000	3.000	1.463				1.463			
	20	01	30			Alte bunuri si servicii pentru intretinere si functionare			4.000	3.000	3.000								
6702						CULTURA, RECREERE SI RELIGIE			247.800	199.300	199.300	142.838				20.391	142.860		

Capi- tol	Sub- capi- tol	Pa- ra- graf	Gru- pa / Titlu	Ar- ti- col	Ali- ne- at	Denumire indicator	Credite de angajament			Credite bugetare		Angajamente legale de platit	Plati efectuate	Angajamente legale	Cheltuieli efective	
							1	2	3	4	5					6
A							1	2	3	4	5	6	7	8=6-7	9	
B																
	01					CHELTUIELI CURENTE										
	10					TITLUL I CHELTUIELI DE PERSONAL										
	10	01				Cheltuieli salariale in bani			247.800	199.300	217.800	163.229	142.838	20.391	142.860	
	10	01	01			Salarii de baza			74.000	55.500	74.000	74.000	53.609	20.391	53.631	
	10	01	01			Indemnizatii de hrana			72.000	54.000	72.000	72.000	52.428	19.572	52.449	
	10	01	17			Contributii			68.000	51.000	68.000	68.000	49.798	18.202	49.799	
	10	03				Contributia asiguratorie pentru munca			4.000	3.000	4.000	4.000	2.630	1.370	2.650	
	10	03	07			TITLUL II BUNURI SI SERVICII			2.000	1.500	2.000	2.000	1.181	819	1.182	
	20					Bunuri si servicii			2.000	1.500	2.000	2.000	1.181	819	1.182	
	20	01				Furnituri de birou			173.800	143.800	143.800	89.229	89.229		89.229	
	20	01	01			Materiale pentru curatenie			142.800	112.800	112.800	88.979	88.979		88.979	
	20	01	02			Incalzit, iluminat si forta motrica			100	100	100					
	20	01	03			Apa, canal si salubritate			500	500	500					
	20	01	04			Posta, telecomunicatii, radio, tv, internet			13.000	13.000	13.000	3.593	3.593		3.593	
	20	01	08			Materiale si prestari de servicii cu caracter functional			1.500	1.500	1.500	171	171		171	
	20	01	09			Alte bunuri si servicii pentru intretinere si functionare			5.000	5.000	5.000	347	347		347	
	20	01	30			Carri, publicatii si materiale documentare			120.000	90.000	90.000	84.601	84.601		84.601	
	20	01	30			Alte cheltuieli			2.700	2.700	2.700	267	267		267	
	20	30				Alte cheltuieli cu bunuri si servicii			2.000	2.000	2.000					
	20	30	30			ASIGURARI SI ASISTENTA SOCIALA			29.000	29.000	29.000	250	250		250	
6802	01					CHELTUIELI CURENTE			2.037.700	1.510.000	1.683.000	1.546.891	1.314.546	232.345	1.332.815	
	10					TITLUL I CHELTUIELI DE PERSONAL			2.037.700	1.510.000	1.683.000	1.546.891	1.314.546	232.345	1.332.815	
									647.000	474.000	647.000	647.000	414.655	232.345	432.924	

Capi- tol	Sub- capi- tol	Pa- ra- graf	Gru- pa / Titlu	Ar- ti- col	Ali- ne- at	Denumire indicator	Credite de angajament		Credite bugetare		Angajamente legale	Plati efectuate	Angajamente legale de platit	Cheltuieli efective		
							aprobate la finele perioadei de raportare	trimestriale cumulate	aprobate la finele perioadei de raportare	trimestriale cumulate						
A						B		1	2	3	4	5	6	7	8=6-7	9
			10 01			Cheltuieli salariale in bani				630.000	461.000	630.000		405.532	224.468	423.399
			10 01 01			Salarii de baza				561.000	411.000	561.000		359.630	201.370	372.043
			10 01 17			Indemnitatii de hrana				69.000	50.000	69.000		45.902	23.098	51.356
			10 03			Contributii				17.000	13.000	17.000		9.123	7.877	9.525
			10 03 07			Contributia asiguratorie pentru munca				17.000	13.000	17.000		9.123	7.877	9.525
			20			TITLUL II BUNURI SI SERVICII				378.000	297.000	297.000		215.544	215.544	215.544
			20 01			Bunuri si servicii				359.300	281.300	281.300		206.410	206.410	206.410
			20 01 01			Furnituri de birou				300	300	300				
			20 01 02			Materiale pentru curatenie				2.000	2.000	2.000				
			20 01 03			Incalzit, iluminat si forta motrica				16.000	11.000	11.000		5.126	5.126	5.126
			20 01 04			Apa, canal si salubritate				3.500	3.500	3.500		520	520	520
			20 01 08			Posta, telecomunicatii, radio, tv, internet				3.000	3.000	3.000		337	337	337
			20 01 09			Materiale si prestari de servicii cu caracter functional										
			20 01 30			Alte bunuri si servicii pentru intretinere si functionare				330.000	257.000	257.000		199.405	199.405	199.405
			20 03			Hrana				4.500	4.500	4.500		1.022	1.022	1.022
			20 03 01			Hrana pentru oameni				14.000	11.000	11.000		8.140	8.140	8.140
			20 04			Medicamente si materiale sanitare				14.000	11.000	11.000		8.140	8.140	8.140
			20 04 02			Materiale sanitare				1.700	1.700	1.700		994	994	994
			20 04 04			Dezinfectanti				700	700	700		345	345	345
			20 30			Alte cheltuieli				1.000	1.000	1.000		649	649	649
			20 30 30			Alte cheltuieli cu bunuri si servicii				3.000	3.000	3.000				
			57			TITLUL VIII ASISTENTA SOCIALA				1.012.700	739.000	739.000		684.347	684.347	684.347
			57 02			Ajutoare sociale				1.012.700	739.000	739.000		684.347	684.347	684.347

Capi- tol	Sub- capi- tol	Pa- ra- graf	Gru- pa / Titlu	Ar- ti- col	Ali- ne- at	Denumire indicator	Credite de angajament		Credite bugetare			Angajamente legale	Plati efectuate	Angajamente legale de platit	Cheltuieli efective	
							aprobate la finele perioadei de raportare	trimestriale cumulate	aprobate la finele perioadei de raportare	trimestriale cumulate	Angajamente bugetare					
																1
A						B										
9902	96					excedent/deficit sect funct						7	8=6-7	9		
2.017.150																

Conducatorul institutiei,

NICOLAE MIHAIL RACHIE RU

INSPECTOR
financiar-contabil

NICUSOR ILIIE



CONTUL DE EXECUTIE AL BUGETULUI LOCAL - CHELTUIELI
SECTIUNEA DE DEZVOLTARE
30.09.2021

Capi- tol	Sub- capi- tol	Pa- ra- graf	Gra- pa / Titlu	Ar- ti- col	Ali- ne- at	Denumire indicator	Credite de angajament			Credite bugetare				Angajamente legale	Plati efectuate	Angajamente legale de platit	Cheltuieli efective			
							1	2	3	4		5	6					7	8-6-7	9
										aprobate la finele perioadei de raportare	trimestriale cumulate									
5002						B														
			01			TOTAL CHELTUIELI			1.115.000		1.115.000		1.066.953	596.534		596.534	23.111			
			58			CHELTUIELI CURENTE			287.000		287.000		238.953	238.953		238.953	2.415			
						TITLUL X PROIECTE CU FINANTARE DIN FONDURI EXTERNE NERAMBURSABILE														
			70			CADRULUI FINANCIAR 2014-2020			287.000		287.000		238.953	238.953		238.953	2.415			
			71			CHELTUIELI DE CAPITAL			828.000		828.000		828.000	357.581		357.581	20.696			
5100 02						TITLUL XIII ACTIVE NEFINANCIARE			828.000		828.000		828.000	357.581		357.581	20.696			
			71 01			Partea I-a SERVICII PUBLICE GENERALE			8.000		8.000		8.000	7.920		7.920	15.883			
5102						AUTORITATI PUBLICE SI ACTIUNI EXTERNE			8.000		8.000		8.000	7.920		7.920	15.883			
			70			CHELTUIELI DE CAPITAL			8.000		8.000		8.000	7.920		7.920	15.883			
			71			TITLUL XIII ACTIVE NEFINANCIARE			8.000		8.000		8.000	7.920		7.920	15.883			
			71 01			Active fixe			8.000		8.000		8.000	7.920		7.920	15.883			
			71 01 02			Masini, echipamente si mijloace de transport			8.000		8.000		8.000	7.920		7.920	15.883			
			71 01 03			Mobilier, aparatura birotica si alte active corporale											350			
			71 01 30			Alte active fixe (inclusiv reparatii capitale)											274			
6000 02						Partea II-a APARARE, ORDINE PUBLICA SI SIGURANTA NATIONALA			8.000		8.000		8.000	7.360		7.360	833			
6102						ORDINE PUBLICA SI SIGURANTA NATIONALA			8.000		8.000		8.000	7.360		7.360	833			
			70			CHELTUIELI DE CAPITAL			8.000		8.000		8.000	7.360		7.360	833			
			71			TITLUL XIII ACTIVE NEFINANCIARE			8.000		8.000		8.000	7.360		7.360	833			
			71 01			Active fixe			8.000		8.000		8.000	7.360		7.360	833			
			71 01 03			Mobilier, aparatura birotica si alte active corporale			8.000		8.000		8.000	7.360		7.360	833			
									8.000		8.000		8.000	7.360		7.360	383			

Capi- tol	Sub- capi- tol	Pa- ra- graf	Gru- pa / Titlu	Ar- ti- col	Ali- ne- at	Denumire indicator	Credite de angajament				Credite bugetare			Plati efectuate	Angajamente legale de platit	Cheltuieli efective		
							1	2	3	4	5	6	7				8=6-7	9
			A			B												
			71	01	30	Alte active fixe (inclusiv reparatii capitale)												
6500	02					Partea III-a CHELTUIELI SOCIAL-CULTURALE												
6502						INVATAMANT	474.000			474.000	425.953	329.789	329.789			450		
			01			CHELTUIELI CURENTE	417.000			417.000	368.953	329.789	329.789			6.395		
			58			TITLUL X PROIECTE CU FINANTARE DIN FONDURI EXTERNE NERAMBURSABILE	287.000			287.000	238.953	238.953	238.953			1.466		
			58	01		CADRULUI FINANCIAR 2014-2020												
						Programa din Fondul European de Dezvoltare Regionala (FEDR)	287.000			287.000	238.953	238.953	238.953					
			58	01	01	Finantarea nationala	287.000			287.000	238.953	238.953	238.953					
			58	01	02	Finantarea externa nerambursabila	42.000			42.000	37.867	37.867	37.867					
			58	01	03	Cheltuieli neeligibile	239.000			239.000	200.880	200.880	200.880					
			70			CHELTUIELI DE CAPITAL	6.000			6.000	206	206	206					
			71			TITLUL XIII ACTIVE NEFINANCIARE	130.000			130.000	130.000	90.836	90.836			1.466		
			71	01		Active fixe	130.000			130.000	130.000	90.836	90.836			1.466		
			71	01	02	Masini, echipamente si mijloace de transport												
			71	01	30	Alte active fixe	50.000			50.000	50.000	49.186	49.186					
						(inclusiv reparatii capitale)												
6602						SANATATE	80.000			80.000	80.000	41.650	41.650			1.466		
			70			CHELTUIELI DE CAPITAL	57.000			57.000	57.000	57.000	57.000					
			71			TITLUL XIII ACTIVE NEFINANCIARE	57.000			57.000	57.000	57.000	57.000					
			71	01		Active fixe	57.000			57.000	57.000	57.000	57.000					
			71	01	01	Constructii	57.000			57.000	57.000	57.000	57.000					
6702						CULTURA, RECREERE SI RELIGIE	57.000			57.000	57.000	57.000	57.000			4.929		

Pag. 4 - lei-

Capi- tol	Sub- capi- tol	Pa- ra- graf	Gru- pa / Titlu	Ar- ti- col	Ali- ne- at	Denumire indicator	Credite de angajament			Credite bugetare			Angajamente legale	Plati efectuate	Angajamente legale de platit	Cheltuieli efective
							1	2	3	aprobate la finele perioadei de raportare	4	5				
						B										
8000	02					Partea V-a ACTIVUNI ECONOMICE										
8402						TRANSPORTURI										
			70			CHELTUIELI DE CAPITAL										
			71			TITLUL XIII ACTIVE NEFINANCIARE										
			71	01		Active fixe										
			71	01	30	Alte active fixe										
						(inclusiv reparatii capitale)										
9902	97					excedent/deficit sect dezv										

Conducatorul institutiei,

NICOLAE RACHIERU



C. INSPECTOR
financiar-contabil

NICOLAE ILIE

[Handwritten signature]