



COMUNA BUDEASA
COMUNA BUDEASA, SAT BUDEASA MARE, NR.12
ARGES, ROMANIA, CUI: 4469566
Tel: 0248/236457, Fax: 0248/236457
E-mail: primarie@budeasa.cjarges.ro
Site: www.comunabudeasa.ro



6792
2020 10 21

CATRE,

ADMINISTRATIA JUDETEANA A FINANTELOR PUBLICE ARGES

Va inaintam alaturat **SITUATIA FINANCIARA** incheiata la 30.09.2020.

PRIMAR ,

NICOLAE MIHAIL RACHIERU



SEF BIROU FINANCIAR CONTABIL,

MARIANA IVAN



BILANT
30.09.2020

pag.: 1 - lei -

COD	DENUMIRE INDICATORI	SOLD LA INCEPUTUL PERIOADEI	SOLD LA SFARSITUL PERIOADEI
718	BUDEASA		
01003	1.Active fixe necorporale (ct.2030000+2050000+2060000+2080100+2080200+2330000-2800300-2800500-2800801-2800809-2900400-2900500-2900801-2900809-2930100*)	677.607	675.101
01004	2.Instalatii tehnice, mijloace de transport, animale, plantatii, mobilier, aparatura birotica si alte active corporale (ct.2130100+2130200+2130300+2130400+2140000+2310000-2810301-2810302-2810303-2810304-2810400-2910301-2910302-2910303-2910304-2910400-2930200*)	5.477.761	5.949.296
01005	3.Terenuri si cladiri (ct.2110100+2110200+2120101+2120102+2120201+2120301+2120401+2120501+2120601+2120901+2310000-2810100-2810201-2810202-2810203-2810204-2810205-2810206-2810207-2810208-2910100-2910201-2910202-2910203-2910204-2910205-2910206-2910207-2910208-2930200)	58.143.612	58.143.612
01015	7.TOTAL ACTIVE NECURENTE (rd.03+04+05+06+07+09)	64.298.980	64.768.009
01019	1.Stocuri (ct.3010000+3020100+3020200+3020300+3020400+3020500+3020600+3020700+3020800+3020900+3030100+3030200+3040100+3040200+3050100+3050200+3070000+3090000+3310000+3320000+3410000+3450000+3460000+3470000+3490000+3510100+3510200+3540100+3540500+3540600+3560000+3570000+3580000+3590000+3610000+3710000+3810000+/-3480000+/-3780000-3910000-3920100-3920200-3920300-3930000-3940100-3940500-3940600-3950100-3950200-3950300-3950400-3950600-3950700-3950800-3960000-3970100-3970200-3970300-3980000-4420803)	951.127	745.129
01023	Creante bugetare (ct.4310100**+4310200**+4310300**+4310400**+4310500**+4310600**+4310700**+4370100**+4370200**+4370300**+4420400+4420802+4440000**+4460100**+4460200**+4480200+4610102+4610104+4630000+4640000+4650100+4650200+4660401+4660402+4660500+4660900+4810101**+4810102**+4810103**+4810900**-4970000), din care:	1.986.181	2.783.746
01024	Creantele bugetului general consolidat (ct.4630000+4640000+4650100+4650200+4660401+4660402+4660500+4660900-4970000)	1.986.181	2.783.746
01027	Imprumuturi pe termen scurt acordate (ct.2670101+2670102+2670103+2670104+2670105+2670108+2670601+2670602+2670603+2670604+2670605+2670609+4680101+4680102+4680103+4680104+4680105+4680106+4680107+4680108+4680109+4690103+4690105+4690106+4690108+4690109)		
01030	Total creante curente (rd.21+23+25+27)	1.986.181	1.101.000
01033	Conturi la trezorerie, casa in lei. (ct.5100000+5120101+5120501+5130101+5130301+5130302+5140101+5140301+5140302+5150101+5150103+5150301+5150500+5150600+5160101+5160301+5160302+5170101+5170301+5170302+5200100+5210100+5210300+5230000+5250101+5250102+5250301+5250302+5250400+5260000+5270000+5280000+5290101+5290201+5290301+5290400+5290901+5310101+5410101+5500101+5520000+5550101+5550400+5570101+5580101+5580201+5590101+5600101+5600300+5600401+5610101+5610300+5620101+5620300+5620401+5710100+5710300+5710400+5740101+5740102+5740301+5740302+5740400+5750100+5750300+5750400-7700000)	1.226.934	1.996.800

COD	DENUMIRE INDICATORI	SOLD LA INCEPUTUL PERIOADEI	SOLD LA SFARSITUL PERIOADEI
01035	Conturi la institutii de credit, BNR, casa in valuta (ct.5110101+5110102+5120102+5120402+5120502+5130102+5130202+5140102+5140202+5150102+5150202+5150302+5160102+5160202+5170102+5170202+5290102+5290202+5290302+5290902+5310402+5410102+5410202+5500102+5550102+5550202+5570202+5580102+5580202+5580302+5580303+5590102+5590202+5600102+5600103+5600402+5610102+5610103+5620102+5620103+5620402)	4.419	4.919
01040	Total disponibilitati si alte valori (rd.33+33.1+35+35.1)	1.231.353	2.001.719
01045	7.TOTAL ACTIVE CURENTE (rd.19+30+31+40+41+41.1+42)	4.168.661	6.631.594
01046	8.TOTAL ACTIVE (rd.15+45)	68.467.641	71.399.603
01060	1.Datorii comerciale, avansuri si alte decontari (ct.2690100+4010100+4030100+4040100+4050100+4080000+4190000+4620101+4620109+4730109+4810101+4810102+4810103+4810900+4830000+4840000+4890201+5090000+5120800), din care:	2.000	3.000
01061	Datorii comerciale si avansuri (ct.4010100+4030100+4040100+4050100+4080000+4190000+4620101), din care:	2.000	3.000
01062	2.Datorii catre bugete (ct.4310100+4310200+4310300+4310400+4310500+4310600+4310700+4370100+4370200+4370300+4400000+4410000+4420300+4420801+4440000+4460100+4460200+4480100+4550501+4550502+4550503+4620109+4670100+4670200+4670300+4670400+4670500+4670900+4730109+4810900),din care:	78.911	86.240
010631	Contributii sociale (ct.4310100+4310200+4310300+4310400+4310500+4310600+4310700+4370100+4370200+4370300)	67.497	73.561
01070	4.Imprumuturi pe termen scurt-sume ce urmeaza a fi platite intr-o perioada de pana la un an (ct.5180601+5180603+5180604+5180605+5180606+5180608+5180609+5180800+5190101+5190102+5190103+5190104+5190105+5190106+5190107+5190108+5190109+5190110+5190180+5190190)		1.101.000
01072	6.Salariile angajatilor (ct.4210000+4230000+4260000+4270100+4270300+4280101)	112.677	124.570
01078	10.TOTAL DATORII CURENTE (rd.60+62+65+70+71+72+73+74+75)	193.588	1.314.810
01079	11.TOTAL DATORII (rd.58+78)	193.588	1.314.810
01080	12.ACTIVE NETE = TOTAL ACTIVE - TOTAL DATORII = CAPITALURI PROPRII (rd.80=rd.46-79=rd.90)	68.274.053	70.084.793
01084	1.Rezerve, fonduri (ct.1000000+1010000+1020101+1020102+1020103+1030000+1040101+1040102+1040103+1050100+1050200+1050300+1050400+1050500+/-1060000+1060000+1320000+1330000)	58.262.115	58.262.115
01085	2.Rezultatul reportat (ct.1170000-sold creditor)	25.724.446	10.011.938
01087	4.Rezultatul patrimonial al exercitiului (ct.1210000-sold creditor)		1.810.740
01088	5.Rezultatul patrimonial al exercitiului (ct.1210000- sold debitor)	15.712.508	
01090	6.TOTAL CAPITALURI PROPRII (rd.84+85-86+87-88)	68.274.053	70.084.793

Conducatorul institutiei


Conducatorul compartimentului
financiar- contabil



Situatia activelor si datoriilor institutiilor publice
din administratia locala
30.09.2020


pag.: 1 - lei -

COD	DENUMIRE INDICATORI	Sold la inceputul anului	Sold la sfarsitul perioadei
718	BUDEASA		
18005	Disponibilitati in lei ale institutiilor publice locale si ale institutiilor publice de subordonare locala, la trezorerii (ct.5100000+5120101+5120501+5150101+5150103+5150500+5150600+5160101+5160301+5160302+5170101+5170301+5170302+5210100+5210300+5280000+5290201+5290301+5290400+5290901+5410101+5500101+ 5520000+5550101+5570101+5580101+5580201+5600101+5600300+5610101+5610300+5620101+5620300-7700000), din care:	1.226.934	1.996.800
18008	Total (in baze cash) (rd.04+05)	1.226.934	1.996.800
18010	Total (in baze accrual)(rd.08+09)	1.226.934	1.996.800
18032	Disponibilitati ale institutiilor publice locale si ale institutiilor de subordonare locala la institutiile de credit rezidente (ct.5110101+5110102+5120102+5120402+5120502+5150102+5150202+5160102+5160202+5170102+5170202+5290202+5290302+5290902+5500102+5550102+5550202+5570202+5580102+5580302+5600102+5600103+5610102+5610103+5620102+5620103), din care:	4.419	4.919
18036	Total (in baze cash) (rd.32+35)	4.419	4.919
18038	Total (in baze accrual) (rd.36+37)	4.419	4.919
18176	1.Creante ale bugetului local (ct.4640000-4970000). Total (rd.177+178+179+183), din care:	1.986.181	2.783.746
18177	- de la gospodariile populatie (S14)	1.610.234	2.783.746
18178	- de la societati nefinanciare (S11)	375.947	
18185	Total creante (rd.176+184)	1.986.181	2.783.746
182671	Sume primite din excedentul anului precedent pentru acoperirea golurilor temporare de casa si pentru finantarea cheltuielilor sectiunii de dezvoltare (ct.5190107+5190190)		1.101.000
18268	Total(in baze cash)(rd.262+266+267+267.1)		1.101.000
18275	Total (in baze accrual) (cash+dobanzi) (rd.268+274)		1.101.000
18320	Datorii comerciale curente legate de livrari de bunuri si servicii (ct.4010100+4030100+ 4040100+4050100+4080000+4190000+4620101).		
	Total (rd.321+322+326+327) din care catre:	2.000	3.000
18321	-Societati nefinanciare (S11)	2.000	3.000
18331	Datoriile institutiilor publice din administratia locala catre bugete (ct.4310100+4310200+4310300+4310400+4310500+4310600+4310700+4370100+4370200+4370300+4420300+4420801+4440000+4460100+4460200+4480100)	78.911	86.240
18332	Salariile angajatilor (ct.4210000+4230000+4260000+4270100+4270300+4280101)	112.677	124.570
18335	Total (rd.331+332+333+334)	191.588	210.810

Conducatorul institutiei



Conducatorul compartimentului
financiar- contabil

MANAMA, IYAY


Situatia platilor efectuate si a sumelor declarate pentru cota-parti aferenta cheltuielilor finantate din FEN postaderare

30.09.2020

Cod indicator	Denumirea programului cu finantare UE	din care:		03	04	05	06	07	08	09	10	11	12	13	14	15
		Plati efectuate de la titlul 56 si 58	Plati efectuate pentru cota-parti FEN (alineat02)													
718	BUDPEsta	01	02	03	04	05	06	07	08	09	10	11	12	13	14	15
10035	Programa din Fondul European Agricol de Dezvoltare Rurala (FEADR) (5804)	15.025	2.146	2.146												
10040	Total (cod01 la 39.6)	15.025	2.146	2.146												

Conducatorul institutiei

Conducatorul compartimentului financiar-contabil




MANUTA IYAY


Situatia platilor efectuate
din fonduri externe nerambursabile (FEN) postaderare (titlul 56 si titlul 58) la data de
30.09.2020

Pag: 1 - lei-


Denumirea sursei de finantare	Buget de stat (s 01-stat)	Buget local (s 02-local)	Buget de asigurarilor sociale de stat (s 03-bass)	Bugetul asigurarilor pentru somaj (s 04-somaj)	Bugetul fondului national unic de asigurari sociale de sanatate (s05-sanatate)	Bugetul institutiilor publice si activitatilor finantate integral sau din venituri proprii (s10-local)	Bugetul fondurilor externe nerambursabile (s08-stat+asigurari+local)	Bugetul creditelor externe (s06-stat+local)	Bugetul creditelor interne (s07-stat+local)	Bugetul institutiilor publice si activitatilor finantate integral sau partial din venituri proprii (s20-stat+asigurari+autonome)	Bugetul institutiilor publice si activitatilor finantate integral din venituri proprii (s10-stat+autonome)
	01	02	03	04	05	06	07	08	09	10	11
A											
BUDEASA											
Total plati (titlul VIII cod56+ titlul X cod58) (rd.2+rd.11)		15.025									
Total plati (titlul X cod58)		15.025									
Active nefinanciare (titlul XIII)		15.025									

Conducatorul institutiei



Conducatorul compartimentului financiar- contabil

14.09.2020



SITUATIA FLUXURILOR DE TREZORERIE

30.09.2020

pag.: 1

- lei -

COD	DENUMIRE INDICATORI	Total	Casa ct. 5310101	Buget de stat ct. 5200100/7700000	Buget local ct. 5210100/7700000	Buget asigurari sociale de stat ct. 5250101+/5250102/7700000	Buget asigurari pentru somaj ct. 5740101+/5740102/7700000	Buget Fond national unic de asigurari sociale de sanatate ct. 5710100/7700000	Buget Fond pentru mediu ct. 5750100/7700000	Buget trezoreria statului ct. 5240100/7700000	Buget institutiilor publice finantate integral din venituri proprii ct. 5600101/7700000	Buget institutiilor publice finantate din venituri proprii si subventii ct. 5610101/7700000	Buget activitati finantate din venituri proprii si buget activitati de privatizare ct. 5620101/7700000	Buget imprumuturi interne si externe ct. 5130101+/5140101+/5170101/7700000	Buget functii externe nerambursabile (sursa D) ct. 5150103/7700000	Alte disponibilitati (ct.6XX)	
718	BUDEASA																
03002	1. Incasari	7.028.708	1.756.643		5.266.632											25.433	
03003	2. Plati	5.743.315	1.756.643		3.982.839											24.433	
03004	3. Numerar net din activitatea operationala (rd.02-rd.03)	1.284.793			1.283.793											1.000	
03007	2. Plati	514.927			514.927												
03008	3. Numerar net din activitatea de investitii (rd.06-07)	-514.927			-514.927												
03010	1. Incasari	1.101.000			1.101.000												
03012	3. Numerar net din activitatea de finantare (rd.10-rd.11)	1.101.000			1.101.000												
03013	IV.CRESTEREA (DESCRESTEREA) NETA DE NUMERAR SI ECHIVALENT DE NUMERAR (rd.04+rd.08+rd.12)	1.870.866			1.869.866											1.300	
03014	V. NUMERAR SI ECHIVALENT DE NUMERAR LA INCEPUTUL ANULUI	1.226.934			1.224.934												
030142	-sume utilizate/transferate din excedentul anului precedent	1.101.000			1.101.000											2.000	
03015	VI.NUMERAR SI ECHIVALENT DE NUMERAR LA SFARSITUL PERIOADEI (rd.13+rd.14+rd.14.1-rd.14.2-rd.14.3)	1.996.800			1.993.800												3.000

Conducatorul institutiei

Conducatorul compartimentului

financiar- contabil

Viza trezoreriei

MARIANA IVATA



DISPONIBIL DIN MIJLOACE CU DESTINATIE SPECIALA

30.09.2020

- lei -

DENUMRE INDICATORI	COD	DISPONIBIL LA INCEPUTUL ANULUI	INCASARI	PLATI	DISPONIBIL LA SFARSITUL PERIOADEI
BUDEASA	718				
TOTAL (rd.02 la 15)	05001	4.419	1.394	894	4.919
- Garantii materiale retinute gestionarilor conform Legii nr.22/1969 (ct.5500101,ct.5500102/analitice distincte)	05003	4.419	1.394	894	4.919

Conducatorul institutiei,

Conducatorul compartimentului
financiar-contabilMANIANA IYON


SITUATIA FLUXURILOR DE TREZORERIE

30.09.2020

pag.: 1 - lei -

COD	DENUMIRE INDICATORI	Total	Casa in valuta	Alte disponibilitati
718	BUDEASA			
04002	1. Incasari	1.394		1.394
04003	2. Plati	894		894
04004	3. Numerar net din activitatea operationala (rd.02-rd.03)	500		500
04013	IV CRESTEREA (DESCRESTEREA) NETA DE NUMERAR SI ECHIVALENT DE NUMERAR (rd.04+rd.08+rd.12)	500		500
04014	V NUMERAR SI ECHIVALENT DE NUMERAR LA INCEPUTUL PERIOADEI	4.419		4.419
04017	VI NUMERAR SI ECHIVALENT DE NUMERAR LA FINELE PERIOADEI(rd.13+14+15-16)	4.919		4.919

Conducatorul institutiei



Conducatorul compartimentului financiar- contabil

MANIATTA I404



Capi- tol	Sub- ra- graf	Pa- pa / Titlu col at	Ali- ne at	Denumire indicator	Prevederi anuale aprobate la finele perioadei de raportare		Prevederi bugetare trimestriale cumulate	Drepturi constatate			Incasari realizate	Stingeri pe alte cai decat incasari	Drepturi constatate de incasat
					I	2		Total, din care:	din anii precedenti	din anul curent			
A				B	1	2	3=4+5	4	5	6	7	8=3-6-7	
718				BUDEASA									
0001	02			TOTAL VENITURI-BUGET LOCAL	7.112.780	6.190.880	9.151.378	1.986.181	7.165.197	6.367.632		2.783.746	
0002				I. VENITURI CURENTE	6.297.700	5.376.100	7.539.754	1.986.181	5.553.573	4.756.008		2.783.746	
0003				A. VENITURI FISCALE	5.893.700	4.972.100	6.090.262	1.069.582	5.020.680	4.461.917		1.628.345	
0004				A1. IMPOZIT PE VENIT, PROFIT SI CASTIGURI DIN CAPITAL	2.625.000	2.299.100	1.990.180		1.990.180	1.990.180			
0300	02			A1.2 IMPOZIT PE VENIT, PROFIT SI CASTIGURI DIN CAPITAL DE LA PERSOANE FIZICE	2.625.000	2.299.100	1.990.180		1.990.180	1.990.180			
0302				IMPOZIT PE VENIT	17.000	17.000	9.674		9.674	9.674			
	18			Impozitul pe veniturile din transferul proprietatilor imobiliare din patrimoniul personal	17.000	17.000	9.674		9.674	9.674			
0402				COTE SI SUME DEFALCATE DIN IMPOZITUL PE VENIT	2.608.000	2.282.100	1.980.506		1.980.506	1.980.506			
0402	01			Cote defalcate din impozitul pe venit	1.149.000	969.100	995.322		995.322	995.322			
0402	04			Sume alocate din cotele defalcate din impozitul pe venit pentru echilibrarea bugetelor locale	1.059.000	913.000	708.249		708.249	708.249			
0402	05			Sume repartizate din Fondul la dispozitia Consiliului Judetean	400.000	400.000	276.935		276.935	276.935			
0700	02			A3 IMPOZITE SI TAXE PE PROPRIETATE IMPOZITE SI TAXE PE PROPRIETATE	790.000	737.000	1.628.042	666.982	961.060	608.923		1.019.119	
0702	01			Impozit si taxa pe cladiri	790.000	737.000	1.628.042	666.982	961.060	608.923		1.019.119	
	01			Impozit pe cladiri de la persoane fizice	535.000	490.000	1.007.096	339.548	667.548	440.231		566.865	
0702	01	02		Impozit si taxa pe cladiri de la	183.000	161.000	402.771	140.420	262.351	139.056		263.715	


Capi-Sub-Paragraf / titlul grafic	Denumire indicator	Prevederi anuale aprobate la finele perioadei de raportare		Prevederi bugetare trimestriale cumulate	Drepturi constatate			Stingeri pe alte cai decat incasari	Drepturi constatate de incasat	
		I	2		Total, din care:	din ani precedenti	din anul curent			6
B		3=4+5		4			5		8=3-6-7	
0702 02 01	persoane juridice Impozit si taxa pe teren Impozit pe terenuri de la persoane fizice	352.000 212.000 154.000	329.000 206.000 151.000	604.325 596.089 394.293	199.128 320.399 194.025	405.197 275.690 200.268	301.175 150.870 106.528		303.150 445.219 287.765	
0702 02 02	Impozit si taxa pe teren de la persoane juridice	17.000	14.000	43.696	23.558	20.138	9.384		34.312	
0702 02 03	Impozitul pe terenul extravilan	41.000	41.000	158.100	102.816	55.284	34.958		123.142	
0702 02 03	Taxe judiciare de timbru si alte taxe de timbru	43.000	41.000	24.857	7.035	17.822	17.822		7.035	
1000 02	A4 IMPOZITE SI TAXE PE BUNURI SI SERVICII	2.478.700	1.936.000	2.472.040	402.600	2.069.440	1.862.814		609.226	
1102	SUME DEFALCATE DIN TVA	2.187.700	1.650.000	1.645.399		1.645.399	1.645.399			
1102 06	Sume defalcate din taxa pe valoarea adaugata pentru finantarea cheltuielilor descentralizate la nivelul comunelor, oraselor, municipiilor, sectoarelor si Municipiului Bucuresti	950.700	715.000	710.399		710.399	710.399			
1102 06	Sume defalcate din taxa pe valoarea adaugata pentru echilibrarea bugetelor locale	1.237.000	935.000	935.000		935.000	935.000			
1502	TAXE PE SERVICII SPECIFICE								198	
1502 01	Impozit pe spectacole				198				198	
1602	TAXE PE UTILIZAREA BUNURILOR, AUTORIZAREA UTILIZARII BUNURILOR SAU PE DESFASURAREA DE ACTIVITATI									
1602 02	Impozit pe mijloacele de transport	291.000	286.000	826.443	402.402	424.041	217.415		609.028	
1602 02 01	Impozit pe mijloacele de transport	222.000	222.000	726.366	358.019	368.347	175.939		550.427	

Capi-Sub-Pa-Gru-Ali- tol capi- ra- pa / fi- tol graf Titlu col at	A		B				Prevederi bugetare anuale aprobrate la finele perioadei de raportare	Prevederi bugetare trimestriale cumulate	Drepturi constatate			Incasari realizate	Stingeri pe alte cai decat incasari	Drepturi constatate de incasat
	1	2	Total, din care: 3=4+5	din anii precedenti	din anul curent	4			5	6	7			
1602 02 02	142.000	142.000	502.882	277.230	225.652	108.431	394.451							
1602 03	80.000	80.000	223.484	80.789	142.695	67.508	155.976							
1602 50	55.000	50.000	33.101		33.101	33.101								
2900 02	14.000	14.000	66.976	44.383	22.593	8.375	58.601							
3000	404.000	404.000	1.449.492	916.599	532.893	294.091	1.155.401							
3002	44.000	44.000	124.009	1.740	122.269	25.540	98.469							
05	44.000	44.000	124.009	1.740	122.269	25.540	98.469							
30	13.000	13.000	120.099	1.740	118.359	21.630	98.469							
3002 50	13.000	13.000	120.099	1.740	118.359	21.630	98.469							
3300 02	31.000	31.000	3.910		3.910	3.910								
3402	360.000	360.000	1.325.483	914.859	410.624	268.551	1.056.932							
3402 02	262.000	262.000	704.082	293.458	410.624	193.616	510.466							
50	1.000	1.000												
3502	261.000	261.000	704.082	293.458	410.624	193.616	510.466							
01	98.000	98.000	621.401	621.401		74.935	546.466							
3502 01 02	98.000	98.000	621.401	621.401		74.935	546.466							

Capi-Sub- tol capi- tol graf	Pa- ra- gra- ful	Ar- ti- col	Ali- ne- at	Denumire indicator	Prevederi bugetare anuale aprobrate la finele perioadei de raportare		Prevederi bugetare trimestriale cumulate	Drepturi constatate			Incasari realizate	Stingeri pe alte cai decat incasari	Drepturi constatate de incasat	
					1	2		Total, din care: 3=4+5	din anii precedenti	din anul curent				4
A				B										
3702	03			specialitate Varsaminte din sectiunea de functionare pentru finantarea sectiunii de dezvoltare a bugetului local(cu semnul minus)	98.000	98.000	98.000	621.401	621.401		74.935			546.466
3702	04			Varsaminte din sectiunea de functionare	-601.000	-601.000	-601.000	-244.628			-244.628			
4000	02			III OPERATIUNI FINANCIARE	601.000	601.000	601.000	244.628			244.628			
4002				INCASARI DIN RAMBURSAREA IMPRUMUTURILOR ACORDATE				1.101.000			1.101.000			
4002	11			Sume din excedentul anului precedent pentru acoperirea golerilor temporare de casa ale sectiunii de functionare				1.101.000			1.101.000			
4002	14			Sume din excedentul bugetului local utilizate pentru finantarea cheltuielilor sectiunii de dezvoltare				350.000			350.000			
4100	02			IV. SUBVENTII				751.000			751.000			
4200				SUBVENTII DE LA ALTE NIVELE ALE ADMINISTRATIEI PUBLICE	646.080	645.780	645.780	510.624			510.624			
4202				SUBVENTII DE LA BUGETUL DE STAT	646.080	645.780	645.780	510.624			510.624			
4202	34			Subventii pentru acordarea ajutorului pentru incalzirea locuintei cu lemne, carbuni,combustibilii petrolieri	520.080	519.780	519.780	510.624			510.624			
4202	80			Subventii de la bugetul de stat pentru decontarea cheltuielilor pentru carantina	10.000	9.700	9.700	544			544			
4302				SUBVENTII DE LA ALTE ADMINISTRATII Sume alocate din bugetul AFIR,pe	510.080	510.080	510.080	510.080			510.080			
					126.000	126.000	126.000							

Capi- tol	Sub- capi- tol	Pa- ra- graf	Gru- pa / Titlu	Ali- ne- at	Denumire indicator	Prevederi bugetare anuale aprobrate la finele perioadei de raportare		Prevederi bugetare trimestriale cumulate	Drepturi constatate			Incasari realizate	Singeri pe alte cai decat incasari de incasat	Drepturi constatate de incasat	
						1	2		Total, din care:	din anii precedenti	din anul curent				6
B															
4802					sustinerca proiectelor din PNDR 2014-2020 SUME PRIMITE DE LA UE/ALII DONATORI IN CONTUL PLATILOR EFECTUATE SI AFERENTE CADRULUI FINANCIAR 2014-2020 Fondul European Agricol de Dezvoltare Rurala (FEADR) Sume primite in contul platilor efectuate in anul curent	126.000	126.000	126.000	3=4+5	4	5	6	7	8=3-6-7	
4802	04					169.000	169.000	169.000							
4802	04	01				169.000	169.000	169.000							

Primar


contabil

 14/11/2014

CONTUL DE EXECUTIE AL BUGETULUI LOCAL - VENITURI
SECTIUNEA DE FUNCTIONARE
30.09.2020


Pag. 1 -lei-


Capi-Sub- Pa- Gru- Ar- Ali- tol capi- ra- pa / ti- tol graf Titlu col at	A		Denumire indicator	Prevederi anuale aprobrate la finele perioadei de raportare	Prevederi bugetare trimestriale cumulate	Drepturi constatate		Incasari realizate	Stingeri pe alte cai decat incasari	Drepturi constatate de incasat	
	3=4+5					Total, din care:	din anii precedenti				din anul curent
0001 02	B		TOTAL VENITURI-BUGET LOCAL	6.216.780	5.294.880	3=4+5	4	5	6	7	8=3-6-7
0002			I. VENITURI CURENTE	5.696.700	4.775.100	8.155.750	1.986.181	6.169.569	5.372.004		2.783.746
0003			A. VENITURI FISCALE	5.893.700	4.972.100	7.295.126	1.986.181	5.308.945	4.511.380		2.783.746
0004			A1. IMPOZIT PE VENIT, PROFIT SI CASTIGURI DIN CAPITAL	2.625.000	2.299.100	6.090.262	1.069.582	5.020.680	4.461.917		1.628.345
0300			A1.2 IMPOZIT PE VENIT, PROFIT SI CASTIGURI DIN CAPITAL DE LA PERSOANE FIZICE	2.625.000	2.299.100	1.990.180		1.990.180	1.990.180		
0302			IMPOZIT PE VENIT	17.000	17.000	1.990.180		1.990.180	1.990.180		
18			Impozitul pe veniturile din transferul proprietatilor imobiliare din patrimoniul personal	17.000	17.000	9.674		9.674	9.674		
0402			COTE SI SUME DEFALCATE DIN IMPOZITUL PE VENIT	2.608.000	2.282.100	1.980.506		1.980.506	1.980.506		
01			Cote defalcate din impozitul pe venit	1.149.000	969.100	995.322		995.322	995.322		
04			Sume alocate din cotele defalcate din impozitul pe venit pentru echilibrarea bugetelor locale	1.059.000	913.000	708.249		708.249	708.249		
05			Sume repartizate din Fondul la dispozitia Consiliului Judetean	400.000	400.000	276.935		276.935	276.935		
0700 02			A3 IMPOZITE SI TAXE PE PROPRIETATE IMPOZITE SI TAXE PE PROPRIETATE	790.000	737.000	1.628.042	666.982	961.060	608.923		1.019.119
0702			Impozit si taxa pe cladiri	790.000	737.000	1.628.042	666.982	961.060	608.923		1.019.119
01			Impozit pe cladiri de la persoane fizice	535.000	490.000	1.007.096	339.548	667.548	440.231		566.865
01			Impozit si taxa pe cladiri de la persoane juridice	183.000	161.000	402.771	140.420	262.351	139.056		263.715
02				352.000	329.000	604.325	199.128	405.197	301.175		303.150

Capi-Sub- tol	Pa- ra- graf	Gru- pa / Titlu col at	Ali- ne- at	Denumire indicator	Prevederi anuale aprobate la finele perioadei de raportare		Prevederi bugetare trimestriale cumulate	Drepturi constatate		Incasari realizate	Stingeri pe alte cai decat incasari	Drepturi constatate de incasat
					1	2		Total, din care: 3=4+5	4			
0702	02			B								
	01			Impozit si taxa pe teren	212.000	206.000	596.089	320.399	275.690	150.870		445.219
	02			Impozit pe terenuri de la persoane fizice	154.000	151.000	394.293	194.025	200.268	106.528		287.765
	03			Impozit si taxa pe teren de la persoane juridice	17.000	14.000	43.696	23.558	20.138	9.384		34.312
	03			Impozitul pe terenul extravilan	41.000	41.000	158.100	102.816	55.284	34.958		123.142
	03			Taxe judiciare de timbru si alte taxe de timbru	43.000	41.000	24.857	7.035	17.822	17.822		7.035
1000	02			A4 IMPOZITE SI TAXE PE BUNURI SI SERVICII	2.478.700	1.936.000	2.472.040	402.600	2.069.440	1.862.814		609.226
1102	02			SUME DEFALCATE DIN TVA	2.187.700	1.650.000	1.645.399		1.645.399	1.645.399		
				Sume defalcate din taxa pe valoarea adaugata pentru finantarea cheltuielilor descentralizate la nivelul comunelor, oraselor, municipiilor, sectoarelor si Municipiului Bucuresti	950.700	715.000	710.399		710.399	710.399		
	06			Sume defalcate din taxa pe valoarea adaugata pentru echilibrarea bugetelor locale	1.237.000	935.000	935.000		935.000	935.000		
1502	01			TAXE PE SERVICII SPECIFICE			198	198				198
1602	01			Impozit pe spectacole			198	198				198
				TAXE PE UTILIZAREA BUNURILOR, AUTORIZAREA UTILIZARII BUNURILOR SAU PE DESFASURAREA DE ACTIVITATI	291.000	286.000	826.443	402.402	424.041	217.415		609.028
	02			Impozit pe mijloacele de transport	222.000	222.000	726.366	358.019	368.347	175.939		550.427
	01			Impozit pe mijloacele de transport delimitate de persoane fizice*)	142.000	142.000	502.882	277.230	225.652	108.431		394.451

Capi-Sub- col	Pa- ra- graf	Gru- pa / Titlu	Ali- ne- at	Denumire indicator	Prevederi anuale aprobate la finele perioadei de raportare		Prevederi bugetare trimestriale cumulate	Drepturi constatate		Incasari realizate	Stingeri pe alte cai decat incasari	Drepturi constatate de incasat
					I	2		Total, din care:	din anii precedenti			
A				B	1	2	3=4+5	4	5	6	7	8=3-6-7
1602	02	02		Impozit pe mijloace de transport detinute persoane de juridice*)	80.000	80.000	223.484	80.789	142.695	67.508		155.976
	03			Taxe si tarife pentru eliberarea de licente si autorizatii de functionare		50.000	33.101		33.101	33.101		
	50			Alte taxe pe utilizarea bunurilor, autorizarea utilizarii bunurilor sau pe desfasurare de activitati	14.000	14.000	66.976	44.383	22.593	8.375		58.601
2900	02			C. VENITURI NEFISCALE	-197.000	-197.000	1.204.864	916.599	288.265	49.463		1.155.401
3000				C1. VENITURI DIN PROPRIETATE	44.000	44.000	124.009	1.740	122.269	25.540		98.469
3002				VENITURI DIN PROPRIETATE	44.000	44.000	124.009	1.740	122.269	25.540		98.469
05				Venituri din concesiuni si inchirieri	13.000	13.000	120.099	1.740	118.359	21.630		98.469
	30			Alte venituri din concesiuni si inchirieri de catre institutiile publice	13.000	13.000	120.099	1.740	118.359	21.630		98.469
50				Alte venituri din proprietate	31.000	31.000	3.910		3.910	3.910		
3300	02			C2. VANZARI DE BUNURI SI SERVICII	-241.000	-241.000	1.080.855	914.859	165.996	23.923		1.056.932
3402				VENITURI DIN TAXE ADMINISTRATIVE, ELIBERARI PERMISE	262.000	262.000	704.082	293.458	410.624	193.616		510.466
02				Taxe extrajudiciare de timbru	1.000	1.000						
50				Alte venituri din taxe administrative, eliberari permise	261.000	261.000	704.082	293.458	410.624	193.616		510.466
3502				AMENZI, PENALITATI SI CONFISCARI	98.000	98.000	621.401	621.401		74.935		546.466
01				Venituri din amenzi si alte sanctiuni aplicate potrivit dispozitiilor legale		98.000	621.401	621.401		74.935		546.466
	02			Venituri din amenzi si alte sanctiuni aplicate de catre alte institutii de specialitate	98.000	98.000	621.401	621.401		74.935		546.466
					98.000	98.000	621.401	621.401		74.935		546.466

Capi-Sub- tol capi- tol	Pa- ra- gra- ful	Gru- pa / fi- col at	Ali- ne- at	Denumire indicator	Prevederi bugetare anuale aprobrate la finele perioadei de raportare		Prevederi bugetare trimestriale cumulate	Drepturi constatate			Incasari realizate	Stingeri pe alte cai decat incasari	Drepturi constatate de incasat	
					I	2		Total, din care: 3=4+5	din anii precedenti	din anul curent				4
3702				B										
				TRANSFERURI VOLUNTARE, ALTELE DECAT										
				SUBVENTIILE										
				Varsaminte din sectiunea de functionare	-601.000	-601.000	-601.000	-244.628	-244.628	-244.628	-244.628			
				pentru finantarea sectiunii de dezvoltare a bugetului local(cu semnul minus)										
4000				III OPERATIUNI FINANCIARE	-601.000	-601.000	-601.000	-244.628	-244.628	-244.628	-244.628			
4002				INCASARI DIN RAMBURSAREA				350.000	350.000	350.000	350.000			
				IMPRUMUTURILOR ACORDATE				350.000	350.000	350.000	350.000			
				Sume din excedentul anului precedent pentru acoperirea gollerilor temporare de casa ale sectiunii de functionare				350.000	350.000	350.000	350.000			
4100				IV. SUBVENTII	520.080	519.780	519.780	510.624	510.624	510.624	510.624			
4200				SUBVENTII DE LA ALTE NIVELE ALE ADMINISTRATIEI PUBLICE	520.080	519.780	519.780	510.624	510.624	510.624	510.624			
4202				SUBVENTII DE LA BUGETUL DE STAT	520.080	519.780	519.780	510.624	510.624	510.624	510.624			
				Subventii pentru acordarea ajutorului pentru incalzirea locuintei cu lemne, carbuni, combustibili petrolieri	10.000	9.700	9.700	544	544	544	544			
80				Subventii de la bugetul de stat pentru decontarea cheltuielilor pentru carantina	510.080	510.080	510.080	510.080	510.080	510.080	510.080			

1.7.2019


contabilul


**CONTUL DE EXECUTIE AL BUGETULUI LOCAL - VENITURI
SECTIUNEA DE DEZVOLTARE
30.09.2020**

Capi-Sub- tol capi- tol graf	Pa- ra- pa / fi- col at	Ar- Ali- ne- at	Denumire indicator	Prevederi bugetare anuale aprobrate la finele perioadei de raportare		Prevederi bugetare trimestriale cumulate	Drepturi constatate			Incasari realizate	Stingeri pe alte cai decat incasari	Drepturi constatate de incasat
				I	2		Total, din care: 3=4+5	din anii precedenti 4	din anul curent 5			
			B									
0001 02			TOTAL VENITURI-BUGET LOCAL	896.000	896.000	896.000	3=4+5	4	5	6	7	8-3-6-7
0002			I. VENITURI CURENTE	601.000	601.000	601.000	995.628		995.628	995.628		
2900			C. VENITURI NEFISCALE	601.000	601.000	601.000	244.628		244.628	244.628		
3300			C2. VANZARI DE BUNURI SI SERVICII	601.000	601.000	601.000	244.628		244.628	244.628		
3702			TRANSFERURI VOLUNTARE, ALTELE DECAT SUBVENTIILE	601.000	601.000	601.000	244.628		244.628	244.628		
04			Varsaminte din sectiunea de functionare	601.000	601.000	601.000	244.628		244.628	244.628		
4000 02			III OPERATIUNI FINANCIARE	601.000	601.000	601.000	244.628		244.628	244.628		
4002			INCASARI DIN RAMBURSAREA IMPRUMUTURILOR ACORDATE				751.000		751.000	751.000		
14			Sume din excedentul bugetului local utilizate pentru finantarea cheltuielilor sectiunii de dezvoltare				751.000		751.000	751.000		
4100 02			IV. SUBVENTII	126.000	126.000	126.000	751.000		751.000	751.000		
4200			SUBVENTII DE LA ALTE NIVELE ALE ADMINISTRATIEI PUBLICE	126.000	126.000	126.000						
4302			SUBVENTII DE LA ALTE ADMINISTRATII Sume alocate din bugetul AFIR, pentru sustinerea proiectelor din PNDR 2014-2020	126.000	126.000	126.000						
4802			SUME PRIMITE DE LA UE/ALTI DONATORI IN CONTUL PLATILOR EFECTUATE SI AFERENTE CADRULUI FINANCIAR 2014-2020	169.000	169.000	169.000						
04			Fondul European Agricol de Dezvoltare Rurala (FEADR)	169.000	169.000	169.000						
01			Sume primite in contul platilor efectuate in anul curent	169.000	169.000	169.000						

CONTUL DE EXECUTIE AL BUGETULUI LOCAL - CHELTUIELI
30.09.2020

Capi- tol	Sub- pa- ra- graf	Pa- ra- titlu	Gru- pa / Titlu	Ali- ne- at	Denumire indicator	Credite de angajament			Credite bugetare			Angajamente legale	Plati efectuate	Angajamente legale de platit	Cheltuieli efective				
						1	2	3	4		5					6	7	8-6-7	9
									aprobate la finele perioadei de raportare	trimestriale cumulate									
A						B													
718					BUDEASA														
5002					TOTAL CHELTUIELI				6.941.880	6.417.405	5.257.990	4.497.766	760.224	4.264.429					
5100	02				Partea I-a SERVICII PUBLICE GENERALE			7.865.780	2.209.800	2.328.800	1.988.159	1.464.486	523.673	1.581.981					
5102					AUTORITATI PUBLICE SI ACTIUNI EXTERNE			2.213.800	1.781.800	2.183.800	1.914.575	1.443.902	470.673	1.557.397					
	01				Autoritati executive si legislative			2.213.800	1.781.800	2.183.800	1.914.575	1.443.902	470.673	1.557.397					
	03				Autoritati executive			2.213.800	1.781.800	2.183.800	1.914.575	1.443.902	470.673	1.557.397					
5402					ALTE SERVICII PUBLICE GENERALE			430.000	428.000	145.000	73.584	20.584	53.000	24.584					
	05				Fond de rezerva bugetara la dispozitia autoritatilor locale			283.000	283.000										
5402	10				Servicii publice comunitare de evidenta a persoanelor			15.000	13.000	13.000	9.576	9.576		9.576					
5402	50				Alte servicii publice generale			132.000	132.000	132.000	64.008	11.008	53.000	15.008					
6000	02				Partea II-a APARARE, ORDINE PUBLICA SI SIGURANTA NATIONALA			902.280	833.480	897.280	855.044	764.469	90.575	807.292					
6102					ORDINE PUBLICA SI SIGURANTA NATIONALA			902.280	833.480	897.280	855.044	764.469	90.575	807.292					
	03				Ordine publica			297.000	244.000	296.000	273.196	198.728	74.468	231.767					
	04				Politie comunitara			297.000	244.000	296.000	273.196	198.728	74.468	231.767					
	05				Protectie civila si protectia contra incendiilor (protectie civila nonmilitara)			65.200	49.400	61.200	52.923	36.816	16.107	39.110					
6102	50				Alte cheltuieli in domeniul ordinii publice si sigurantei nationale			540.080	540.080	540.080	528.925	528.925		536.415					
6500	02				Partea III-a CHELTUIELI SOCIAL-CULTURALE			3.541.700	3.217.600	2.510.325	2.031.813	1.885.837	145.976	1.545.727					
6502					INVATAMANT			491.000	362.000	362.146	268.245	245.154	23.091	190.697					
	03				Invatamant prescolar si primar			6.000	6.000	2.146	2.146	2.146		3.592					
	01				Invatamant prescolar			6.000	6.000	2.146	2.146	2.146		3.592					
	04				Invatamant secundar			303.000	188.000	192.000	107.470	84.379	23.091	177.706					
	01				Invatamant secundar inferior			303.000	188.000	192.000	107.470	84.379	23.091	177.706					

Pag. 2 - lei-

Capi- tol	Sub- cap- tol	Pa- ra- graf	Gru- pa / Titlu col	Ali- ne- at	Denumire indicator	Credite de angajament				Angajamente legale	Plati efectuate	Angajamente legale de platit	Cheltuieli efective	
						1	2	3	4					5
A						1	2	3	4	5	6	7	8=6-7	9
6502	50				B Alte cheltuieli in domeniul invatamantului SANATATE			182.000	168.000	168.000	158.629	158.629		9.399
6602		08			Sanatate publica			500.000	500.000	500.000	293.628	293.628		
6702		03			CULTURA, RECREERE SI RELIGIE			500.000	500.000	500.000	293.628	293.628		
					Servicii culturale			1.051.700	1.005.900	238.479	163.763	140.828	22.935	131.466
					Biblioteci publice comunale, orasenesi, municipale			81.700	66.000	81.700	76.700	53.765	22.935	53.963
6702	05				Servicii recreative si sportive			81.700	66.000	81.700	76.700	53.765	22.935	53.963
					Sport			796.000	796.000	12.879	12.879	12.879		805
					Alte servicii in domeniile culturii, recreerii si religiei			796.000	796.000	12.879	12.879	12.879		805
6802		05			ASIGURARI SI ASISTENTA SOCIALA			174.000	143.900	143.900	74.184	74.184		76.698
					Asistenta sociala in caz de boli si invaliditati			1.499.000	1.349.700	1.409.700	1.306.177	1.206.227	99.950	1.223.564
6802	05	02			Asistenta sociala in caz de invaliditate			1.112.300	1.095.300	1.065.300	1.064.840	964.890	99.950	982.227
					Prevenirea excluderii sociale			1.112.300	1.005.300	1.065.300	1.064.840	964.890	99.950	982.227
					Ajutor social			18.700	9.700	9.700	544	544		544
					Alte cheltuieli in domeniul asigurarilor si asistentei sociale			18.700	9.700	9.700	544	544		544
6802	50	50			Alte cheltuieli in domeniul asistentei sociale			368.000	334.700	334.700	240.793	240.793		240.793
7000	02				Partea IV-a SERVICII SI DEZVOLTARE PUBLICA, LOCUINTE, MEDIU SI APE			368.000	334.700	334.700	240.793	240.793		240.793
7002					LOCUINTE, SERVICII SI DEZVOLTARE PUBLICA			576.000	481.000	481.000	286.654	286.654		289.159
					Iluminat public si electrificari			256.000	221.000	221.000	92.995	92.995		95.500
					Alimentare cu gaze naturale in localitati			101.000	76.000	76.000	73.294	73.294		73.294
					Alte servicii in domeniile locuintelor,			40.000	40.000	40.000				

DETALIEREA CHELTUIELILOR

- buget local -
30.09.2020

Capi- tol	Sub- capi- tol	Pa- ra- graf	Gr- pa / Titlu	Ar- ti- col	Ali- ne- at	Denumire indicator	Credite de angajament			Credite bugetare			Angajamente legale	Plati efectuate	Angajamente legale de platit	Cheltuieli efective					
							1	2	3	4		5					6	7	8-6-7	9	
										aprobat la finele perioadei de raportare	trimestriale cumulate										aprobat la finele perioadei de raportare
718						B															
5002						BUDEASA															
	01					TOTAL CHELTUIELI			7.863.780		6.941.880		6.417.405		5.257.990		4.497.766		760.224		4.264.429
	10					CHELTUIELI CURENTE			7.018.780		6.096.880		5.572.405		4.758.087		3.997.863		760.224		4.216.557
	20					TITLUL I CHELTUIELI DE PERSONAL			2.538.200		1.992.700		2.538.200		2.538.200		1.777.976		760.224		1.796.698
	50					TITLUL II BUNURI SI SERVICII			2.620.880		2.316.480		2.316.480		1.527.289		1.527.289				1.741.481
	57					TITLUL V FONDURI DE REZERVA			283.000		283.000										
	58					TITLUL VIII ASISTENTA SOCIALA			766.700		696.700		696.700		673.613		673.613				673.613
						TITLUL X PROIECTE CU FINANTARE DIN															
						FONDURI EXTERNE NERAMBURSABILE															
						CADRULUI FINANCIAR 2014-2020			802.000		802.000		15.025		15.025		15.025				805
	59					TITLUL XI ALTE CHELTUIELI			8.000		6.000		6.000		3.960		3.960				3.960
	70					CHELTUIELI DE CAPITAL			845.000		845.000		845.000		499.903		499.903				47.872
	71					TITLUL XIII ACTIVE NEFINANCIARE			845.000		845.000		845.000		499.903		499.903				47.872
5100 02						Partea I-a SERVICII PUBLICE GENERALE			2.643.800		2.209.800		2.328.800		1.988.159		1.464.486				523.673
5102						AUTORITATI PUBLICE SI ACTIUNI EXTERNE			2.213.800		1.781.800		2.183.800		1.914.575		1.443.902				470.673
	01					CHELTUIELI CURENTE			2.213.800		1.781.800		2.183.800		1.914.575		1.443.902				470.673
	10					TITLUL I CHELTUIELI DE PERSONAL			1.680.000		1.278.000		1.680.000		1.680.000		1.209.327				470.673
	10 01					Cheltuieli salariale in bani			1.613.000		1.214.000		1.613.000		1.613.000		1.182.716				430.284
	10 01 01					Salarii de baza			1.390.000		1.045.000		1.390.000		1.390.000		1.038.534				351.466
	10 01 12					Indemnizatii platite unor persoane din afara unitatii			139.000		106.000		139.000		139.000		87.984				76.752
	10 01 17					Indemnizatii de hrana			84.000		63.000		84.000		84.000		56.198				27.802
	10 02					Cheltuieli salariale in natura			29.000		29.000		29.000		29.000		29.000				29.000
	10 02 06					Vouchere de vacanta			29.000		29.000		29.000		29.000		29.000				29.000
	10 03					Contributii			38.000		35.000		38.000		38.000		26.611				26.546
	10 03 07					Contributia asiguratorie pentru munca			38.000		35.000		38.000		38.000		26.611				26.546
	20					TITLUL II BUNURI SI SERVICII			533.800		503.800		503.800		234.575		234.575				11.389
	20 01					Bunuri si servicii			316.000		301.000		301.000		154.010		154.010				161.561

Capi- tol	Sub- capitol	Pa- ra- gra- ful	Cru- pa / Titlu col	Al- ne- at	Denumire indicator	Credite de angajament			Credite bugetare		Angajamente legale	Plati efectuate	Angajamente legale de platit	Cheltuieli efective
						1	2	3	4	5				
A						B								
20	01	01			Furnituri de birou	20.000		20.000	20.000	20.000	8.395	8.395		8.395
20	01	02			Materiala pentru curatenie	1.000		1.000	1.000	1.000				
20	01	03			Incalzit, iluminat si forta motrica	13.000		13.000	11.000	11.000	5.126	5.126		5.126
20	01	04			Apa, canal si salubritate	2.000		2.000	2.000	2.000	1.009	1.009		1.009
20	01	05			Carburanti si lubrifianti	70.000		70.000	70.000	70.000	29.293	29.293		36.844
20	01	06			Piese de schimb	19.000		19.000	19.000	19.000	3.053	3.053		3.053
20	01	08			Posta, telecomunicatii, radio, tv, internet	16.000		16.000	16.000	16.000	10.186	10.186		10.186
20	01	09			Materiala si prestari de servicii cu caracter functional	30.000		30.000	28.000	28.000	15.252	15.252		15.252
20	01	30			Alte bunuri si servicii pentru intretinere si functionare	145.000		145.000	134.000	134.000	81.696	81.696		81.696
20	05				Bunuri de natura obiectelor de inventar									72.520
20	05	30			Alte obiecte de inventar									72.520
20	06				Deplasari, detasari, transferari	37.000		37.000	34.000	34.000	1.350	1.350		1.350
20	06	01			Deplasari interne, detasari, transferari	37.000		37.000	34.000	34.000	1.350	1.350		1.350
20	13				Pregatire profesionala	22.000		22.000	22.000	22.000				1.350
20	19				Contributii ale administratiei publice locale la realizarea unor lucrari si servicii de interes public local, in baza unor conventii sau contracte de asociere	7.000		7.000	7.000	7.000	1.400	1.400		1.400
20	30				Alte cheltuieli	151.800		151.800	139.800	139.800	77.815	77.815		77.815
20	30	30			Alte cheltuieli cu bunuri si servicii	151.800		151.800	139.800	139.800	77.815	77.815		77.815
70					CHELTUIELI DE CAPITAL									
71					TITLUL XIII ACTIVE NEFINANCIARE									
71	01				Active fixe									36.350
71	01	02			Masini, echipamente si mijloace de transport									36.350
35.921														

Capi- tol	Sub- cap- tol	Pa- ra- graf	Gru- pa / Titlu	Ar- ti- col	Ali- ne- at	Denumire indicator	Credite de angajament			Credite bugetare			Angajamente legale	Plati efectuate	Angajamente legale de platit	Cheltuieli efective			
							1	2	3	4	5	6					7	8=6-7	9
A							1	2	3	4	5	6	7	8=6-7	9				
	71	01	03			Mobilier, aparatura birou si alte active corporale													
	71	01	30			Alte active fixe (inclusiv reparatii capitale)										155			
5402	01					ALTE SERVICII PUBLICE GENERALE			430.000	428.000	145.000	73.584	20.584	53.000	274				
	10					CHELTUIELI CURENTE			430.000	428.000	145.000	73.584	20.584	53.000	24.584				
	10	01				TITLUL I CHELTUIELI DE PERSONAL			53.000	53.000	53.000	53.000		53.000	4.000				
	10	01	12			Cheltuieli salariale in bani			50.000	50.000	50.000	50.000		50.000	4.000				
	10	03				Indemnizatii platite unor persoane din afara unitatii			50.000	50.000	50.000	50.000		50.000	4.000				
	10	03	07			Contributii			3.000	3.000	3.000	3.000		3.000					
	20					Contributia asiguratorie pentru munca			3.000	3.000	3.000	3.000		3.000					
	20	06				TITLUL II BUNURI SI SERVICII			94.000	92.000	92.000	20.584	20.584	20.584	20.584				
	20	06	01			Deplasari, detasari, transferari			19.000	19.000	19.000	2.199	2.199	2.199	2.199				
	20	06	19			Contributii ale administratiei publice locale la realizarea unor lucrari si servicii de interes public local, in baza unor conventii sau contracte de asociere			19.000	19.000	19.000	2.199	2.199	2.199	2.199				
	20	30				Alte cheltuieli			15.000	13.000	13.000	9.576	9.576	9.576	9.576				
	20	30	30			Alte cheltuieli cu bunuri si servicii			60.000	60.000	60.000	8.809	8.809	8.809	8.809				
	50					TITLUL V FONDURI DE REZERVA			60.000	60.000	60.000	8.809	8.809	8.809	8.809				
	50	04				Fond de rezerva bugetara la dispozitia autoritatilor locale			283.000	283.000	283.000								
6000	02					Partea II-a APARARE, ORDINE PUBLICA SI SIGURANTA NATIONALA			283.000	283.000	283.000	855.044	764.469	90.575	807.292				
6102						ORDINE PUBLICA SI SIGURANTA NATIONALA			902.280	833.480	897.280	855.044	764.469	90.575	807.292				
						CHELTUIELI CURENTE			902.280	833.480	897.280	855.044	764.469	90.575	807.292				
					01				902.280	833.480	897.280	855.044	764.469	90.575	806.842				

Capi- tol	Sub- capi- tol	Pa- ra- graf	Pa- ra- titlu	Ar- ti- col	Al- ne- at	Denumire indicator	Credite de angajament						Plati efectuate	Angajamente legale de platit	Cheltuieli efective
							1	2	Credite bugetare		5	6			
A							1	2	3	4	5	6	7	8=6-7	9
B															
10						TITLUL I CHELTUIELI DE PERSONAL.									
10	01					Cheltuieli salariale in bani	293.200		293.200	229.400	293.200	293.200	202.625	90.575	202.738
10	01	01				Salarii de baza	262.500		262.500	200.000	262.500	262.500	187.589	74.911	187.700
10	01	17				Indemnizatii de hrana	258.000		196.000	4.000	258.000	258.000	184.672	73.328	184.766
10	02					Cheltuieli salariale in natura	4.500		4.500	4.500	4.500	4.500	2.917	1.583	2.934
10	02	02				Norme de hrana	24.500		24.500	24.500	24.500	24.500	10.816	13.684	10.816
10	02	06				Vouchere de vacanta	17.000		17.000	17.000	17.000	17.000	10.816	6.184	10.816
10	03					Contributii	6.200		6.200	4.900	6.200	6.200	4.220	1.980	4.222
10	03	07				Contributia asiguratorie pentru munca	6.200		6.200	4.900	6.200	6.200	4.220	1.980	4.222
20						TITLUL II BUNURI SI SERVICII	609.080		604.080	604.080	604.080	561.844	561.844		604.104
20	01					Bunuri si servicii	45.000		40.000	40.000	40.000	14.979	14.979		13.704
20	01	05				Carburanti si lubrifianti	7.000		6.000	6.000	6.000	1.904	1.904		904
20	01	06				Piese de schimb	3.000		3.000	3.000	3.000	833	833		833
20	01	08				Posta, telecomunicatii, radio, tv, internet	19.000		19.000	19.000	19.000	10.340	10.340		10.340
20	01	09				Materiale si prestari de servicii cu caracter functional	9.000		7.000	7.000	7.000	1.123	1.123		1.123
20	01	30				Alte bunuri si servicii pentru intretinere si functionare	7.000		5.000	5.000	5.000	779	779		504
20	03					Hrana									8.193
20	03	01				Hrana pentru oameni									8.193
20	05					Bunuri de natura obiectelor de inventar	12.000		12.000	12.000	12.000	10.423	10.423		46.468
20	05	30				Alte obiecte de inventar	12.000		12.000	12.000	12.000	10.423	10.423		46.468
20	06					Deplasari, detasari, transferari	1.000		1.000	1.000	1.000				
20	06	01				Deplasari interne, detasari, transferari	1.000		1.000	1.000	1.000				
20	30					Alte cheltuieli	551.080		551.080	551.080	551.080	536.442	536.442		535.739
20	30	03				Prime de asigurare non-viata	500		500	500	500	400	400		400
20	30	30				Alte cheltuieli cu bunuri si servicii	550.580		550.580	550.580	550.580	536.042	536.042		535.339

Capi- tol	Sub- capi- tol	Pa- ra- graf	Cru- pa / Titlu	Ar- ti- col	Al- ne- at	Denumire indicator	Credite de angajament			Credite bugetare		Angajamente legale	Plati efectuate	Angajamente legale de platit	Cheltuieli efective
							1	2	3	4	5				
A							B								
6500 02	70					CHELTUIELI DE CAPITAL									
6502	71					TITLUL XIII ACTIVE NEFINANCIARE									450
	71 01					Active fixe									450
	71 01 30					Alte active fixe									450
						(inclusiv reparatii capitale)									
	01					Partea III-a CHELTUIELI SOCIAL-CULTURALE									450
	10					INVATAMANT			3.541.700	3.217.600	2.031.813	1.885.837	145.976	1.545.727	
	10 01					CHELTUIELI CURENTE			491.000	362.000	268.245	245.154	23.091	190.697	
	10 01 15					TITLUL I CHELTUIELI DE PERSONAL			341.000	212.000	119.015	95.924	23.091	185.639	
						Cheltuieli salariale in bani			35.000	31.000	35.000	11.909	23.091	11.909	
						Alocatii pentru transportul la si de la			35.000	31.000	35.000	11.909	23.091	11.909	
						locul de munca									
	20					TITLUL II BUNURI SI SERVICII			35.000	31.000	35.000	11.909	23.091	11.909	
	20 01					Bunuri si servicii			260.000	151.000	68.510	68.510		160.371	
	20 01 01					Furnituri de birou			181.000	79.000	44.482	44.482		142.396	
	20 01 02					Materiale pentru curatenie			4.000	2.000	1.952	1.952		1.952	
	20 01 03					Incalzit, iluminat si forta motrica			8.000	4.000	3.099	3.099		3.099	
	20 01 04					Apa, canal si salubritate			101.000	42.000	17.034	17.034		111.996	
	20 01 08					Posta, telecomunicatii, radio, tv, internet			21.000	10.000	3.793	3.793		3.793	
	20 01 09					Materiale si prestari de servicii cu caracter functional			7.000	3.000	2.168	2.168		2.168	
	20 01 30					Alte bunuri si servicii pentru intretinere si functionare			15.000	7.000	6.486	6.486		6.486	
	20 02					Reparatii curente			25.000	11.000	9.950	9.950		12.902	
	20 05					Bunuri de natura obiectelor de inventar			35.000	28.000	9.343	9.343		8.720	
	20 05 30					Alte obiecte de inventar			25.000	25.000	4.885	4.885			
	20 13					Pregatire profesionala			25.000	25.000	4.885	4.885			
									2.000	2.000					

Capi- tol	Sub- capi- tol	Pa- ra- graf	Gru- pa / Titlu	Ar- ti- col	Al- ne- at	Dezumire indicator	Credite de angajament			Credite bugetare				Angajamente legale de platit	Plati efectuate	Angajamente legale	Cheltuieli efective			
							1	2	3	4		5	6					7	8=6-7	9
										aprobate la finele perioadei de raportare	trimestriale cumulate									
A							1	2	3	4		5	6	7	8=6-7	9				
	20	30				Alte cheltuieli			17.000	17.000	17.000	17.000	9.800	9.800	8-6-7	9.255				
	20	30	30			Alte cheltuieli cu bunuri si servicii			17.000	17.000	17.000	17.000	9.800	9.800		9.255				
	57					TITLUL VIII ASISTENTA SOCIALA			32.000	18.000	18.000	18.000	9.399	9.399		9.399				
	57	02				Ajutoare sociale			32.000	18.000	18.000	18.000	9.399	9.399		9.399				
	57	02	01			Ajutoare sociale in numerar			28.000	8.000	8.000	8.000	7.999	7.999		7.999				
	57	02	03			Tichete de cresa si tichete sociale pentru gradinita			4.000	10.000	10.000	10.000	1.400	1.400		1.400				
	58					TITLUL X PROIECTE CU FINANTARE DIN FONDURI EXTERNE NERAMBURSABILE			6.000	6.000	6.000	6.000	2.146	2.146						
	58	04				CADRULUI FINANCIAR 2014-2020			6.000	6.000	6.000	6.000	2.146	2.146						
	58	04	02			Programe din Fondul European Agricol de Dezvoltare Rurala (FEADR)			6.000	6.000	6.000	6.000	2.146	2.146						
	58	04	02			Finantarea externa nerambursabila			6.000	6.000	6.000	6.000	2.146	2.146						
	59					TITLUL XI ALTE CHELTUIELI			8.000	6.000	6.000	6.000	3.960	3.960		3.960				
	59	01				Burse			8.000	6.000	6.000	6.000	3.960	3.960		3.960				
	70					CHELTUIELI DE CAPITAL			150.000	150.000	150.000	150.000	149.230	149.230		5.058				
	71					TITLUL XIII ACTIVE NEFINANCIARE			150.000	150.000	150.000	150.000	149.230	149.230		5.058				
	71	01				Active fixe			150.000	150.000	150.000	150.000	149.230	149.230		5.058				
	71	01	02			Masini, echipamente si mijloace de transport														
	71	01	30			Alte active fixe (inclusiv reparatii capitale)			150.000	150.000	150.000	150.000	149.230	149.230		3.592				
6602						SANATATE			500.000	500.000	500.000	500.000	293.628	293.628		1.466				
	70					CHELTUIELI DE CAPITAL			500.000	500.000	500.000	500.000	293.628	293.628						
	71					TITLUL XIII ACTIVE NEFINANCIARE			500.000	500.000	500.000	500.000	293.628	293.628						
	71	01				Active fixe			500.000	500.000	500.000	500.000	293.628	293.628						
	71	01	01			Constructii			500.000	500.000	500.000	500.000	293.628	293.628						
6702						CULTURA, RECREERE SI RELIGIE			1.051.700	1.005.900	1.005.900	1.005.900	163.763	140.828	22.935	131.466				

Capi- tol	Sub- capi- tol	Pa- ra- graf	Gru- pa / Titlu	Ar- ti- col	Ali- ne- at	Denumire indicator	Credite de angajament				Angajamente legale	Plati efectuate	Angajamente legale de platit	Cheltuieli efective
							1	2	3	4				
A						B								
						aprobate la finele perioadei de raportare	trimestriale cumulate			Angajamente bugetare	Angajamente legale	7	8=6-7	9
01						CHELTUIELI CURENTE	1.051.700	1.005.900	238.479	163.763	140.828	22.935	128.952	
10						TITLUL I CHELTUIELI DE PERSONAL	76.700	61.000	76.700	76.700	53.765	22.935	53.963	
10	01					Cheltuieli salariale in bani	73.500	58.000	73.500	73.500	52.584	20.916	52.778	
10	01	01				Salarii de baza	69.000	54.000	69.000	69.000	49.639	19.361	49.798	
10	01	17				Indemnizatii de hrana	4.500	4.000	4.500	4.500	2.945	1.555	2.980	
10	02					Cheltuieli salariale in natura	1.500	1.500	1.500	1.500		1.500		
10	02	06				Vouchere de vacanta	1.500	1.500	1.500	1.500		1.500		
10	03					Contributii	1.700	1.500	1.700	1.700	1.181	519	1.185	
10	03	07				Contributia asiguratorie pentru munca	1.700	1.500	1.700	1.700	1.181	519	1.185	
20						TITLUL II BUNURI SI SERVICII	179.000	148.900	148.900	74.184	74.184		74.184	
20	01					Bunuri si servicii	137.000	106.900	106.900	74.184	74.184		74.184	
20	01	01				Furnituri de birou	100	100	100					
20	01	02				Materiale pentru curatenie	500	500	500					
20	01	03				Incalziti, iluminat si forta motrica	12.300	12.300	12.300	3.378	3.378		3.378	
20	01	04				Apa, canal si salubritate	1.300	1.300	1.300	238	238		238	
20	01	08				Posta, telecomunicatii, radio, tv, internet	400	300	300	182	182		182	
20	01	09				Materiale si prestari de servicii cu caracter functional	120.400	90.400	90.400	70.119	70.119		70.119	
20	01	30				Alte bunuri si servicii pentru intretinere si functionare	2.000	2.000	2.000	267	267		267	
20	11					Carti, publicatii si materiale documentare	5.000	5.000	5.000					
20	30					Alte cheltuieli	37.000	37.000	37.000					
20	30	30				Alte cheltuieli cu bunuri si servicii	37.000	37.000	37.000					
58						TITLUL X PROIECTE CU FINANTARE DIN FONDURI EXTERNE NERAMBURSABILE CADRULUI FINANCIAR 2014-2020	796.000	796.000	12.879	12.879	12.879		12.879	805

Capi- tol	Sub- capi- tol	Pa- ra- gra- ful	Gru- pa / ti- tul	Ar- ti- col	Ali- ne- at	Denumire indicator	Credite de angajament			Credite bugetare		Angajamente legale	Plati efectuate	Angajamente legale de platit	Cheltuieli efective
							1	2	3	4	5				
A							B								
	58	04				Programe din Fondul European Agricol de Dezvoltare Rurala (FEADR)									
	58	04	01			Finantarea nationala	796.000		796.000	12.879	12.879	12.879	12.879		805
	58	04	02			Finantarea externa nerambursabila	126.000		126.000						
	58	04	03			Cheltuieli neeligibile	169.000		169.000						
	70					CHELTUIELI DE CAPITAL	501.000		501.000	12.879	12.879	12.879	12.879		805
	71					TITLUL XIII ACTIVE NEFINANCIARE									2.514
	71	01				Active fixe									2.514
	71	01	30			Alte active fixe (inclusiv reparatii capitale)									2.514
6802	01					ASIGURARI SI ASISTENTA SOCIALA	1.499.000		1.499.000	1.409.700	1.306.177	1.306.177	1.206.227	99.950	1.223.564
	10					CHELTUIELI CURENTE	1.499.000		1.499.000	1.409.700	1.306.177	1.306.177	1.206.227	99.950	1.223.564
	10	01				TITLUL I CHELTUIELI DE PERSONAL	400.300		400.300	400.300	400.300	400.300	300.350	99.950	317.687
	10	01	01			Cheltuieli salariale in bani	370.000		370.000	370.000	370.000	370.000	293.742	76.258	310.698
	10	01	17			Salarii de baza	323.000		323.000	323.000	323.000	323.000	261.154	61.846	273.242
	10	02				Indemnizatii de hrana	47.000		47.000	47.000	47.000	47.000	32.588	14.412	37.456
	10	02	06			Cheltuieli salariale in natura	20.300		20.300	20.300	20.300	20.300	20.300	20.300	
	10	02	06			Vouchere de vacanta	20.300		20.300	20.300	20.300	20.300	20.300	20.300	
	10	03				Contributii	10.000		10.000	10.000	10.000	10.000	6.608	3.392	6.989
	10	03	07			Contributia asiguratorie pentru munca	10.000		10.000	10.000	10.000	10.000	6.608	3.392	6.989
	20					TITLUL II BUNURI SI SERVICII	364.000		364.000	330.700	241.663	241.663	241.663		241.663
	20	01				Bunuri si servicii	347.500		347.500	317.200	235.538	235.538	235.538		235.538
	20	01	01			Furnituri de birou	300		300	300					
	20	01	02			Materiale pentru curatenie	2.000		2.000	2.000					
	20	01	03			Incalzit, iluminat si forta motrica	10.000		10.000	9.700	5.841	5.841	5.841		5.841
	20	01	04			Apa, canal si salubritate	2.400		2.400	2.400	746	746	746		746
	20	01	08			Posta, telecomunicatii, radio, tv, internet	400		400	400	256	256	256		256

Capi- tol	Sub- capitol	Pa- ra- graf	Ar- ti- col	Al- ne- at	Denumire indicator	Credite de angajament		Credite bugetare		Angajamente legale	Plati efectuate	Angajamente legale de platit	Cheltuieli efective	
						aprobate la finele perioadei de raportare	trimestriale cumulate	aprobate la finele perioadei de raportare	trimestriale cumulate					
A						1	2	3	4	5	6	7	8-6-7	9
					B									
			20	01	09	Materiale si prestari de servicii cu caracter functional		330.000	300.000	300.000	226.679		226.679	226.679
			20	01	30	Alte bunuri si servicii pentru intretinere si functionare		2.400	2.400	2.400	2.016		2.016	2.016
			20	03		Hrana		12.000	9.000	9.000	3.454		3.454	3.454
			20	03	01	Hrana pentru oameni		12.000	9.000	9.000	3.454		3.454	3.454
			20	04		Medicamente si materiale sanitare		1.000	1.000	1.000	596		596	596
			20	04	02	Materiale sanitare		400	400	400				
			20	04	04	Dezinfectanti		600	600	600	596		596	596
			20	13		Pregatire profesionala		2.000	2.000	2.000	1.870		1.870	1.870
			20	30		Alte cheltuieli		1.500	1.500	1.500	205		205	205
			20	30	30	Alte cheltuieli cu bunuri si servicii		1.500	1.500	1.500	205		205	205
			57			TITLUL VIII ASISTENTA SOCIALA		734.700	678.700	678.700	664.214		664.214	664.214
			57	02		Ajutoare sociale		734.700	678.700	678.700	664.214		664.214	664.214
			57	02	01	Ajutoare sociale in numerar		734.700	678.700	678.700	664.214		664.214	664.214
7000	02					Partea IV-a SERVICII SI DEZVOLTARE PUBLICA, LOCUINTA, MEDIU SI APE		576.000	481.000	481.000	286.654		286.654	286.654
7002						LOCUINTE, SERVICII SI DEZVOLTARE PUBLICA		256.000	221.000	221.000	92.995		92.995	92.995
			01			CHELTUIELI CURENTE		211.000	176.000	176.000	92.000		92.000	92.000
			20			TITLUL II BUNURI SI SERVICII		211.000	176.000	176.000	92.000		92.000	92.000
			20	01		Bunuri si servicii		101.000	76.000	76.000	73.294		73.294	73.294
			20	01	03	Incalzit, iluminat si forta motrica		82.000	67.000	67.000	65.008		65.008	65.008
			20	01	09	Matriciale si prestari de servicii cu caracter functional		19.000	9.000	9.000	8.286		8.286	8.286
			20	30		Alte cheltuieli		110.000	100.000	100.000	18.706		18.706	18.706
			20	30	30	Alte cheltuieli cu bunuri si servicii		110.000	100.000	100.000	18.706		18.706	18.706
			70			CHELTUIELI DE CAPITAL		45.000	45.000	45.000	995		995	995
			71			TITLUL XIII ACTIVE NEFINANCIARE		45.000	45.000	45.000	995		995	995

Capi- tol	Sub- capi- tol	Pa- ra- graf	Gru- pa / Titlu	Ar- ti- col	Ali- ne- at	Denumire indicator	Credite de angajament			Credite bugetare			Angajamente legale	Plati efectuate	Angajamente legale de platit	Cheltuieli efective	
							aprobate la finele perioadei de raportare	trimestriale cumulate	2	aprobate la finele perioadei de raportare	trimestriale cumulate	4					5
A						B											
						1	2	3	4	5	6	7	8-6-7	9			
			71	01		Active fixe			45.000			45.000		45.000	995		3.500
			71	01	30	Alte active fixe (inclusiv reparatii capitale)			45.000			45.000		45.000	995		3.500
7402			01			PROTECTIA MEDIULUI			320.000			260.000		260.000	193.659		193.659
			20			CHELTUIELI CURENTE			310.000			250.000		250.000	193.659		193.659
			20	01		TITLUL II BUNURI SI SERVICII			310.000			250.000		250.000	193.659		193.659
			20	01	04	Bunuri si servicii			310.000			250.000		250.000	193.659		193.659
			20	01	04	Apa, canal si salubritate			310.000			250.000		250.000	193.659		193.659
			20	01	30	Alte bunuri si servicii pentru intretinere si functionare			260.000			200.000		200.000	193.659		193.659
			70			CHELTUIELI DE CAPITAL			50.000			50.000		50.000			
			71			TITLUL XIII ACTIVE NEFINANCIARE			10.000			10.000		10.000			
			71	01		Active fixe			10.000			10.000		10.000			
			71	01	30	Alte active fixe			10.000			10.000		10.000			
						(inclusiv reparatii capitale)			10.000			10.000		10.000			
8000 02						Partea V-a ACTIUNI ECONOMICE			200.000			200.000		200.000	96.320		40.270
8402						TRANSPORTURI			200.000			200.000		200.000	96.320		40.270
			01			CHELTUIELI CURENTE			60.000			60.000		60.000	40.270		40.270
			20			TITLUL II BUNURI SI SERVICII			60.000			60.000		60.000	40.270		40.270
			20	01		Bunuri si servicii			60.000			60.000		60.000	40.270		40.270
			20	01	30	Alte bunuri si servicii pentru intretinere si functionare			60.000			60.000		60.000	40.270		40.270
			70			CHELTUIELI DE CAPITAL			60.000			60.000		60.000	40.270		40.270
			71			TITLUL XIII ACTIVE NEFINANCIARE			140.000			140.000		140.000	56.050		
			71	01		Active fixe			140.000			140.000		140.000	56.050		
			71	01	30	Alte active fixe (inclusiv reparatii capitale)			140.000			140.000		140.000	56.050		

Prima
2018

contabil
maria
officer

**CONTUL DE EXECUTIE AL BUGETULUI LOCAL - CHELTUIELI
SECTIUNEA DE FUNCTIONARE
30.09.2020**

Capi- tol	Sub- capi- tol	Pa- ra- graf	Gru- pa / Titlu	Ar- ti- col	Ali- ne- at	Denumire indicator	Credite de angajament			Credite bugetare		Angajamente legale	Plati efectuate	Angajamente legale de platit	Cheltuieli efective	
							1	2	3	4						
										aprobate la finele perioadei de raportare	aprobat la finele perioadei de raportare					trimestriale cumulate
A							1	2	3	4	5	6	7	8=6-7	9	
B																
5002			01			TOTAL CHELTUIELI	6.216.780		6.216.780	5.294.880	5.557.380	4.743.062	3.982.838	760.224	4.215.752	
			10			CHELTUIELI CURENTE	6.216.780		6.216.780	5.294.880	5.557.380	4.743.062	3.982.838	760.224	4.215.752	
			20			TITLUL I CHELTUIELI DE PERSONAL	2.538.200		2.538.200	1.992.700	2.538.200	2.538.200	1.777.976	760.224	1.796.698	
			50			TITLUL II BUNURI SI SERVICII	2.620.880		2.620.880	2.316.480	2.316.480	1.527.289	1.527.289		1.741.481	
			57			TITLUL V FONDURI DE REZERVA	283.000		283.000	283.000						
			59			TITLUL VIII ASISTENTA SOCIALA	766.700		766.700	696.700	696.700	673.613	673.613		673.613	
						TITLUL XI ALTE CHELTUIELI	8.000		8.000	6.000	6.000	3.960	3.960		3.960	
5100	02					Partea I-a SERVICII PUBLICE GENERALE	2.643.800		2.643.800	2.209.800	2.328.800	1.988.159	1.464.486	523.673	1.545.631	
5102						AUTORITATI PUBLICE SI ACTIUNI EXTERNE	2.213.800		2.213.800	1.781.800	2.183.800	1.914.575	1.443.902	470.673	1.521.047	
			01			CHELTUIELI CURENTE	2.213.800		2.213.800	1.781.800	2.183.800	1.914.575	1.443.902	470.673	1.521.047	
			10	01		TITLUL I CHELTUIELI DE PERSONAL	1.680.000		1.680.000	1.278.000	1.680.000	1.680.000	1.209.327	470.673	1.206.401	
			10	01		Cheltuieli salariale in bani	1.613.000		1.613.000	1.214.000	1.613.000	1.613.000	1.182.716	430.284	1.179.855	
			10	01	01	Salarii de baza	1.390.000		1.390.000	1.045.000	1.390.000	1.390.000	1.038.534	351.466	1.046.927	
			10	01	12	Indemnizatii platite unor persoane din afara unitatii	139.000		139.000	106.000	139.000	139.000	87.984	51.016	76.752	
			10	01	17	Indemnizatii de hrana	84.000		84.000	63.000	84.000	84.000	56.198	27.802	56.176	
			10	02		Cheltuieli salariale in natura	29.000		29.000	29.000	29.000	29.000	29.000	29.000	29.000	
			10	02	06	Vouchere de vacanta	29.000		29.000	29.000	29.000	29.000	29.000	29.000	29.000	
			10	03		Contributii	38.000		38.000	35.000	38.000	38.000	26.611	11.389	26.546	
			10	03	07	Contributia asiguratorie pentru munca	38.000		38.000	35.000	38.000	38.000	26.611	11.389	26.546	
			20			TITLUL II BUNURI SI SERVICII	533.800		533.800	503.800	503.800	234.575	234.575		314.646	
			20	01		Bunuri si servicii	316.000		316.000	301.000	301.000	154.010	154.010		161.561	
			20	01	01	Furnituri de birou	20.000		20.000	20.000	20.000	8.395	8.395		8.395	
			20	01	02	Materiale pentru curatenie	1.000		1.000	1.000	1.000					
			20	01	03	Incalzit, iluminat si forta motrica	13.000		13.000	11.000	11.000	5.126	5.126		5.126	
			20	01	04	Apa, canal si salubritate	2.000		2.000	2.000	2.000	1.009	1.009		1.009	
			20	01	05	Carburanti si lubrifianti	70.000		70.000	70.000	70.000	29.293	29.293		36.844	
			20	01	06	Piese de schimb	19.000		19.000	19.000	19.000	3.053	3.053		3.053	

Capi- tol	Sub- capitol	Pa- ra- graf	Gru- pa / Titlu col	Ar- ti- col	Ali- ne- at	Denumire indicator	Credite de angajament			Credite bugetare			Angajamente legale	Plati efectuate	Angajamente legale de platit	Cheltuieli efective	
							1	2	3	4	5	6					7
			A			B											
			20	01	08	Posta, telecomunicatii, radio, tv, internet			16.000		16.000	16.000	10.186			10.186	
			20	01	09	Materiale si prestari de servicii cu caracter functional			30.000		28.000	28.000	15.252			15.252	
			20	01	30	Alte bunuri si servicii pentru intretinere si functionare			145.000		134.000	134.000	81.696			81.696	
			20	05		Bunuri de natura obiectelor de inventar											72.520
			20	05	30	Alte obiecte de inventar			37.000		34.000	34.000	1.350			1.350	
			20	06		Deplasari, detasari, transferari											72.520
			20	06	01	Deplasari interne, detasari, transferari			37.000		34.000	34.000	1.350			1.350	
			20	13		Pregatire profesionala			22.000		22.000						1.350
			20	19		Contributii ale administratiei publice locale la realizarea unor lucrari si servicii de interes public local, in baza unor conventii sau contracte de asociere			7.000		7.000					1.400	
			20	30		Alte cheltuieli			151.800		139.800	139.800	77.815			77.815	
			20	30	30	Alte cheltuieli cu bunuri si servicii			151.800		139.800	139.800	77.815			77.815	
5402			01			ALTE SERVICII PUBLICE GENERALE			430.000		428.000	428.000	73.584			20.584	
			10			CHELTUIELI CURENTE			430.000		428.000	428.000	73.584			20.584	
			10	01		TITLUL I CHELTUIELI DE PERSONAL			53.000		53.000	53.000	53.000			53.000	
			10	01	12	Cheltuieli salariale in bani			50.000		50.000	50.000	50.000			50.000	
			10	01		Indemnizatii platite unor persoane din afara unitatii			50.000		50.000	50.000	50.000			50.000	
			10	03		Contributii			3.000		3.000	3.000	3.000			3.000	
			10	03	07	Contributia asiguratorie pentru munca			3.000		3.000	3.000	3.000			3.000	
			20			TITLUL II BUNURI SI SERVICII			94.000		92.000	92.000	20.584			20.584	
			20	06		Deplasari, detasari, transferari			19.000		19.000	19.000	2.199			2.199	
			20	06	01	Deplasari interne, detasari, transferari			19.000		19.000	19.000	2.199			2.199	

Capi- tol	Sub- capi- tol	Pa- ra- graf	Gru- pa / Titlu col	Ar- fi- col	Ali- ne- at	Denumire indicator	Credite de angajament			Credite bugetare			Angajamente legale de platit	Plati efectuate	Angajamente legale	Cheltuieli efective	
							1	2	3	4	5	6					7
			A			B											
			20	19		Contributii ale administratiei publice locale la realizarea unor lucrari si servicii de interes public local, in baza unor conventii sau contracte de asociere											
			20	30		Alte cheltuieli	15.000		13.000					9.576		9.576	9.576
			20	30	30	Alte cheltuieli cu bunuri si servicii	60.000		60.000					8.809		8.809	8.809
			50			TITLUL V FONDURI DE REZERVA	60.000		60.000					8.809		8.809	8.809
			50	04		Fond de rezerva bugetara la dispozitia autoritatilor locale	283.000		283.000								
			6000	02		Partea II-a APARARE, ORDINE PUBLICA SI SIGURANTA NATIONALA	283.000		283.000								
			6102			SIGURANTA NATIONALA	902.280		833.480					855.044		855.044	806.842
				01		ORDINE PUBLICA SI SIGURANTA NATIONALA	902.280		833.480					855.044		855.044	806.842
						CHELTUIELI CURENTE	902.280		833.480					855.044		855.044	806.842
			10			TITLUL I CHELTUIELI DE PERSONAL	293.200		229.400					293.200		293.200	202.738
			10	01		Cheltuieli salariale in bani	262.500		200.000					262.500		262.500	187.700
			10	01	01	Salarii de baza	258.000		196.000					258.000		258.000	187.700
			10	01	17	Indemnitatii de hrana	4.500		4.000					4.500		4.500	184.766
			10	02		Cheltuieli salariale in natura	24.500		24.500					24.500		24.500	2.934
			10	02	02	Norme de hrana	17.000		17.000					17.000		17.000	10.816
			10	02	06	Vouchere de vacanta	7.500		7.500					7.500		7.500	10.816
			10	03		Contributii	6.200		4.900					6.200		6.200	4.222
			10	03	07	Contributia asiguratorie pentru munca	6.200		4.900					6.200		6.200	4.222
			20			TITLUL II BUNURI SI SERVICII	609.080		604.080					604.080		604.080	604.104
			20	01		Bunuri si servicii	45.000		40.000					40.000		40.000	13.704
			20	01	05	Carburanti si lubrifianti	7.000		6.000					6.000		6.000	904
			20	01	06	Piese de schimb	3.000		3.000					3.000		3.000	833
			20	01	08	Posta, telecomunicatii, radio, tv, internet	19.000		19.000					19.000		19.000	10.340

Capi- tol	Sub- capi- tol	Pa- ra- graf	Gru- pa / Titlu	Ar- ti- col	Ali- ne- at	Denumire indicator	Credite de angajament			Credite bugetare			Angajamente legale	Plati efectuate	Angajamente legale de platit	Cheltuieli efective
							1	2	3	4	5	6				
A							B									
	20	01	09			Materiale si prestari de servicii cu caracter functional			15.000	7.000	7.000	6.486	6.486			6.486
	20	01	30			Alte bunuri si servicii pentru intretinere si functionare			25.000	11.000	11.000	9.950	9.950			12.902
	20	02				Reparatii curente			35.000	28.000	28.000	9.343	9.343			8.720
	20	05				Bunuri de natura obiectelor de inventar			25.000	25.000	25.000	4.885	4.885			
	20	05	30			Alte obiecte de inventar			25.000	25.000	25.000	4.885	4.885			
	20	13				Pregatire profesionala			2.000	2.000	2.000					
	20	30				Alte cheltuieli			17.000	17.000	17.000	9.800	9.800			9.255
	20	30	30			Alte cheltuieli cu bunuri si servicii			17.000	17.000	17.000	9.800	9.800			9.255
	57					TITLUL VIII ASISTENTA SOCIALA			32.000	18.000	18.000	9.399	9.399			9.399
	57	02				Ajutoare sociale			32.000	18.000	18.000	9.399	9.399			9.399
	57	02	01			Ajutoare sociale in numerar			28.000	8.000	8.000	7.999	7.999			7.999
	57	02	03			Tichete de cresa si tichete sociale pentru gradinita			4.000	10.000	10.000	1.400	1.400			1.400
	59					TITLUL XI ALTE CHELTUIELI			8.000	6.000	6.000	3.960	3.960			3.960
	59	01				Burse			8.000	6.000	6.000	3.960	3.960			3.960
6702	01					CULTURA, RECREPTE SI RELIGIE			255.700	209.900	225.600	150.884	150.884		22.935	128.147
	10					CHELTUIELI CURENTE			255.700	209.900	225.600	150.884	150.884		22.935	128.147
	10	01				TITLUL I CHELTUIELI DE PERSONAL			76.700	61.000	76.700	53.765	53.765			53.963
	10	01	01			Cheltuieli salariale in bani			73.500	58.000	73.500	73.500	73.500		20.916	52.778
	10	01	01	01		Salarii de baza			69.000	54.000	69.000	69.000	69.000		19.361	49.798
	10	01	01	17		Indemnizatii de hrana			4.500	4.000	4.500	4.500	4.500		1.555	2.980
	10	02				Cheltuieli salariale in natura			1.500	1.500	1.500	1.500	1.500		1.500	
	10	02	06			Vouchere de vacanta			1.500	1.500	1.500	1.500	1.500		1.500	
	10	03				Contributii			1.700	1.500	1.700	1.700	1.700		519	1.185
	10	03	07			Contributia asiguratorie pentru munca			1.700	1.500	1.700	1.700	1.700		519	1.185
20						TITLUL II BUNURI SI SERVICII			179.000	148.900	148.900	74.184	74.184			74.184

Capi- tol	Sub- pa- ra- graf	Pa- ra- Titlu	Ar- ti- col	Ali- ne- at	Denumire indicator	Credite de angajament					Angajamente legale	Plati efectuate	Angajamente legale de platit	Cheltuieli efective
						1	2	3	4	5				
A						aprobate la finele perioadei de raportare	trimestriale cumulate	aprobate la finele perioadei de raportare	trimestriale cumulate	Angajamente bugetare	Angajamente legale			
B						1	2	3	4	5	6	7	8=6-7	9
	20	01			Bunuri si servicii			137.000	106.900	106.900	74.184	74.184		74.184
	20	01	01		Furnituri de birou			100	100	100				74.184
	20	01	02		Materiale pentru curatenie			500	500	500				
	20	01	03		Incalzit, iluminat si forta motrica			12.300	12.300	12.300	3.378	3.378		3.378
	20	01	04		Apa, canal si salubritate			1.300	1.300	1.300	238	238		238
	20	01	08		Posta, telecomunicatii, radio, tv, internet			400	300	300	182	182		182
	20	01	09		Materiale si prestari de servicii cu caracter functional			120.400	90.400	90.400	70.119	70.119		70.119
	20	01	30		Alte bunuri si servicii pentru intretinere si functionare			2.000	2.000	2.000	267	267		267
	20	11			Carti, publicatii si materiale documentare			5.000	5.000	5.000				
	20	30			Alte cheltuieli			37.000	37.000	37.000				
	20	30	30		Alte cheltuieli cu bunuri si servicii			37.000	37.000	37.000				
6802	01				ASIGURARI SI ASISTENTA SOCIALA			1.499.000	1.349.700	1.409.700	1.306.177	1.206.227	99.950	1.223.564
	10				CHELTUIELI CURENTE			1.499.000	1.349.700	1.409.700	1.306.177	1.206.227	99.950	1.223.564
	10	01			TITLUL I CHELTUIELI DE PERSONAL			400.300	340.300	400.300	400.300	300.350	99.950	317.687
	10	01	01		Cheltuieli salariale in bani			370.000	311.000	370.000	370.000	293.742	76.258	310.698
	10	01	17		Salarii de baza			323.000	271.000	323.000	323.000	261.154	61.846	273.242
	10	02			Indemnizatii de hrana			47.000	40.000	47.000	47.000	32.588	14.412	37.456
	10	02	06		Cheltuieli salariale in natura			20.300	20.300	20.300	20.300	20.300	20.300	20.300
	10	03			Vouchere de vacanta			20.300	20.300	20.300	20.300	20.300	20.300	20.300
	10	03	07		Contributii			10.000	9.000	10.000	10.000	6.608	3.392	6.989
	20				Contributia asiguratorie pentru munca			10.000	9.000	10.000	10.000	6.608	3.392	6.989
	20	01			TITLUL II BUNURI SI SERVICII			364.000	330.700	330.700	241.663	241.663		241.663
	20	01	01		Bunuri si servicii			347.500	317.200	317.200	235.538	235.538		235.538
	20	01	01		Furnituri de birou			300	300	300				

Capi- tol	Sub- capi- tol	Pa- ra- graf	Ar- ti- col	Ali- ne- at	Denumire indicator	Credite de angajament			Credite bugetare			Angajamente legale	Plati efectuate	Angajamente legale de platit	Cheltuieli efective				
						1	2	3	4		5					6	7	8=6-7	9
									aprobate la finele perioadei de raportare	trimestriale cumulate									
A						1	2	3	4		5	6	7	8=6-7	9				
B																			
	20	01	02		Materiale pentru curatenie			2.000	2.000	2.000									
	20	01	03		Incalzit, iluminat si forta motrica			10.000	9.700	9.700			5.841		5.841				
	20	01	04		Apa, canal si salubritate			2.400	2.400	2.400			746		746				
	20	01	08		Posta, telecomunicatii, radio, tv, internet			400	400	400			256		256				
	20	01	09		Materiale si prestari de servicii cu caracter functional			330.000	300.000	300.000			226.679		226.679				
	20	01	30		Alte bunuri si servicii pentru intretinere si functionare			2.400	2.400	2.400			2.016		2.016				
	20	03			Hrana			12.000	9.000	9.000			3.454		3.454				
	20	03	01		Hrana pentru oameni			12.000	9.000	9.000			3.454		3.454				
	20	04			Medicamente si materiale sanitare			1.000	1.000	1.000			596		596				
	20	04	02		Materiale sanitare			400	400	400			596		596				
	20	04	04		Dezinfectanti			600	600	600			596		596				
	20	13			Pregatire profesionala			2.000	2.000	2.000			1.870		1.870				
	20	30			Alte cheltuieli			1.500	1.500	1.500			205		205				
	20	30	30		Alte cheltuieli cu bunuri si servicii			1.500	1.500	1.500			205		205				
	57				TITLUL VIII ASISTENTA SOCIALA			734.700	678.700	678.700			664.214		664.214				
	57	02			Ajutoare sociale			734.700	678.700	678.700			664.214		664.214				
	57	02	01		Ajutoare sociale in numerar			734.700	678.700	678.700			664.214		664.214				
7000	02				Partea IV-a SERVICII SI DEZVOLTARE PUBLICA, LOCUINTE, MEDIU SI APE LOCUINTE, SERVICII SI DEZVOLTARE PUBLICA			521.000	426.000	426.000			285.659		285.659				
7002	01				CHELTUIELI CURENTE			211.000	176.000	176.000			92.000		92.000				
	20				TITLUL II BUNURI SI SERVICII			211.000	176.000	176.000			92.000		92.000				
	20	01			Bunuri si servicii			211.000	176.000	176.000			92.000		92.000				
	20	01	03		Incalzit, iluminat si forta motrica			101.000	76.000	76.000			73.294		73.294				
	20	01	09		Materiale si prestari de servicii cu			82.000	67.000	67.000			65.008		65.008				

Capi- tol	Sub- capi- tol	Pa- ra- graf	Gru- pa / Titlu	Ar- ti- col	Al- ne- at	Denumire indicator	Credite de angajament		Credite bugetare			Angajamente legale	Plati efectuate	Angajamente legale de platit	Cheltuieli efective		
							1	2	3	4	5					6	7
A							B										
						caracter functional											
			20	30		Alte cheltuieli			19.000	9.000	9.000	8.286	8.286			8.286	
			20	30	30	Alte cheltuieli cu bunuri si servicii			110.000	100.000	100.000	18.706	18.706			18.706	
7402			01			PROTECTIA MEDIULUI			110.000	100.000	100.000	18.706	18.706			18.706	
			20			CHELTUIELI CURENTE			310.000	250.000	250.000	193.659	193.659			193.659	
			20	01		TITLUL II BUNURI SI SERVICII			310.000	250.000	250.000	193.659	193.659			193.659	
			20	01	04	Bunuri si servicii			310.000	250.000	250.000	193.659	193.659			193.659	
			20	01	04	Apa, canal si salubritate			310.000	250.000	250.000	193.659	193.659			193.659	
			20	01	30	Alte bunuri si servicii pentru intretinere si functionare			260.000	200.000	200.000	193.659	193.659			193.659	
8000	02					Partea V-a ACTIUNI ECONOMICE			50.000	50.000	50.000						
8402						TRANSPORTURI			60.000	60.000	60.000	40.270	40.270			40.270	
			01			CHELTUIELI CURENTE			60.000	60.000	60.000	40.270	40.270			40.270	
			20			TITLUL II BUNURI SI SERVICII			60.000	60.000	60.000	40.270	40.270			40.270	
			20	01		Bunuri si servicii			60.000	60.000	60.000	40.270	40.270			40.270	
			20	01	30	Alte bunuri si servicii pentru intretinere si functionare			60.000	60.000	60.000	40.270	40.270			40.270	
9902	96					excedent/deficit sect finct			60.000	60.000	60.000	40.270	40.270			40.270	
											1.389.166						

Conducatorul institutiei,



Conducatorul compartimentului
financiar-contabil



CONTUL DE EXECUTIE AL BUGETULUI LOCAL - CHELTUIELI
SECTIUNEA DE DEZVOLTARE
30.09.2020

Capi- tol	Sub- capi- tol	Pa- ra- graf	Gru- pa / Titlu	Ar- fi- col	Ali- ne- at	Denumire indicator	Credite de angajament			Credite bugetare			Angajamente legale	Plati efectuate	Angajamente legale de platit	Cheltuieli efective	
							1	2	3	aprobate la finele perioadei de raportare	trimestriale cumulate	4					5
B																	
5002						TOTAL CHELTUIELI											
			01			CHELTUIELI CURENTE			1.647.000		1.647.000	860.025	514.928	514.928	8=6-7	9	48.677
			58			TITLUL X PROIECTE CU FINANTARE DIN FONDURI EXTERNE NERAMBURSABILE CADRULUI FINANCIAR 2014-2020			802.000		802.000	15.025	15.025	15.025			805
			70			CHELTUIELI DE CAPITAL			802.000		802.000	15.025	15.025	15.025			805
5100	02		71			TITLUL XIII ACTIVE NEFINANCIARE			845.000		845.000	845.000	499.903	499.903			47.872
5102			70			Partea I-a SERVICII PUBLICE GENERALE AUTORITATI PUBLICE SI ACTIUNI EXTERNE CHELTUIELI DE CAPITAL			845.000		845.000	845.000	499.903	499.903			47.872
			71	01		TITLUL XIII ACTIVE NEFINANCIARE											36.350
			71	01	02	Active fixe											36.350
			71	01	02	Masini, echipamente si mijloace de transport											36.350
			71	01	03	Mobilier, aparatura birou si alte active corporale											35.921
6000	02		71	01	30	Alte active fixe (inclusiv reparatii capitale)											155
6102			70			Partea II-a APARARE, ORDINE PUBLICA SI SIGURANTA NATIONALA											274
			71			ORDINE PUBLICA SI SIGURANTA NATIONALA CHELTUIELI DE CAPITAL											450
			71	01		TITLUL XIII ACTIVE NEFINANCIARE											450
			71	01	30	Active fixe											450
			71	01	30	Alte active fixe (inclusiv reparatii capitale)											450
6500	02					Partea III-a CHELTUIELI SOCIAL-CULTURALE			1.452.000		1.452.000	665.025	457.883	457.883			450
6502						INVATAMANT			156.000		156.000	152.146	151.376	151.376			8.377
																	5.058

Capi- tol	Sub- capi- tol	Pa- ra- graf	Gr- pa / Titlu	Ar- ti- col	Ali- ne- at	Denumire indicator	Credite de angajament			Credite bugetare			Angajamente legale de platit	Plati efectuate	Angajamente legale	Cheltuieli efective
							aprobate la finele perioadei de raportare	1	2	3	4	5				
A							1	2	3	4	5	6	7	8=6-7	9	
						B										
	01					CHELTUIELI CURENTE										
	58					TITLUL X PROIECTE CU FINANTARE DIN FONDURI EXTERNE NERAMBURSABILE CADRULUI FINANCIAR 2014-2020	6.000			6.000	2.146	2.146	2.146	2.146		
	58	04				Programe din Fondul European Agricol de Dezvoltare Rurala (FEADR)	6.000			6.000	2.146	2.146	2.146	2.146		
	58	04	02			Finantarea externa nerambursabila	6.000			6.000	2.146	2.146	2.146	2.146		
	70					CHELTUIELI DE CAPITAL	6.000			6.000	2.146	2.146	2.146	2.146		
	71					TITLUL XIII ACTIVE NEFINANCIARE	150.000			150.000	150.000	149.230	149.230	149.230		5.058
	71	01				Active fixe	150.000			150.000	150.000	149.230	149.230	149.230		5.058
	71	01	02			Masini, echipamente si mijloace de transport	150.000			150.000	150.000	149.230	149.230	149.230		5.058
	71	01	30			Alte active fixe (inclusiv reparatii capitale)										3.592
6602						SANATATE	150.000			150.000	150.000	149.230	149.230	149.230		1.466
	70					CHELTUIELI DE CAPITAL	500.000			500.000	500.000	293.628	293.628	293.628		
	71					TITLUL XIII ACTIVE NEFINANCIARE	500.000			500.000	500.000	293.628	293.628	293.628		
	71	01				Active fixe	500.000			500.000	500.000	293.628	293.628	293.628		
	71	01	01			Constructii	500.000			500.000	500.000	293.628	293.628	293.628		
	01					CULTURA, RECREERE SI RELIGIE	500.000			500.000	500.000	293.628	293.628	293.628		
6702						CHELTUIELI CURENTE	796.000			796.000	12.879	12.879	12.879	12.879		3.319
	58					TITLUL X PROIECTE CU FINANTARE DIN FONDURI EXTERNE NERAMBURSABILE CADRULUI FINANCIAR 2014-2020	796.000			796.000	12.879	12.879	12.879	12.879		805
	58	04				Programe din Fondul European Agricol de Dezvoltare Rurala (FEADR)	796.000			796.000	12.879	12.879	12.879	12.879		
	58	04	01			Finantarea nationala	796.000			796.000	12.879	12.879	12.879	12.879		
	58	04	02			Finantarea externa nerambursabila	126.000			126.000	12.879	12.879	12.879	12.879		
							169.000			169.000						

Capi- tol	Sub- capi- tol	Pa- ra- graf	Gr- pa / Titlu	Ar- ti- col	Al- ne- at	Denumire indicator	Credite de angajament			Credite bugetare			Angajamente legale	Plati efectuate	Angajamente legale de platit	Cheltuieli efective			
							1	2	3	4	5	6					7	8=6-7	9
A																			
	58	04	03			Cheltuieli neeligibile													
	70					CHELTUIELI DE CAPITAL	501.000		501.000	12.879				12.879		805			
	71					TITLUL XIII ACTIVE NEFINANCIARE										2.514			
	71	01				Active fixe										2.514			
	71	01	30			Alte active fixe										2.514			
						(inclusiv reparatii capitale)													
7000	02					Partea IV-a SERVICII SI DEZVOLTARE													
						PUBLICA, LOCUINTE, MEDIU SI APE													
						LOCUINTE, SERVICII SI DEZVOLTARE PUBLICA													
7002						CHELTUIELI DE CAPITAL	55.000		55.000	995				995		3.500			
	70					TITLUL XIII ACTIVE NEFINANCIARE	45.000		45.000	995				995		3.500			
	71					Active fixe	45.000		45.000	995				995		3.500			
	71	01				Alte active fixe	45.000		45.000	995				995		3.500			
						(inclusiv reparatii capitale)													
7402						PROTECTIA MEDIULUI	45.000		45.000	995				995		3.500			
	70					CHELTUIELI DE CAPITAL	10.000		10.000	995				995		3.500			
	71					TITLUL XIII ACTIVE NEFINANCIARE	10.000		10.000	995				995		3.500			
	71	01				Active fixe	10.000		10.000	995				995		3.500			
	71	01	30			Alte active fixe	10.000		10.000	995				995		3.500			
						(inclusiv reparatii capitale)													
8000	02					Partea V-a ACTIUNI ECONOMICE	10.000		10.000	995				995		3.500			
8402						TRANSPORTURI	140.000		140.000	995				995		3.500			
	70					CHELTUIELI DE CAPITAL	140.000		140.000	995				995		3.500			
	71					TITLUL XIII ACTIVE NEFINANCIARE	140.000		140.000	995				995		3.500			
	71	01				Active fixe	140.000		140.000	995				995		3.500			
	71	01	30			Alte active fixe	140.000		140.000	995				995		3.500			
						(inclusiv reparatii capitale)													
9902	97					excedent/deficit sect dezy	140.000		140.000	995				995		3.500			
							-751.000		-751.000										

Prin
Director

Caractabil 08/11
10/11/2014
F. Balan