



COMUNA BUDEASA
COMUNA BUDEASA, SAT BUDEASA MARE, NR.12
ARGES, ROMANIA, CUI: 4469566
Tel: 0248/236457, Fax: 0248/236457
E-mail: primarie@budeasa.cjarges.ro
Site: www.comunabudeasa.ro



COMUNA BUDEASA - ARGES
INTRARE.....
IESIRE..... 4575
Anul 20..... luna 07..... ziua 14

CATRE,

ADMINISTRATIA JUDETEANA A FINANTELOR PUBLICE ARGES

Va inaintam alaturat SITUATIA FINANCIARA incheiata la 30.06.2020.

PRIMAR ,

NICOLAE MIHAIL RACHIERU



SEF BIROU FINANCIAR CONTABIL,

MARIANA IVAN

BILANT
30.06.2020

pag.: 1 - lei -

COD	DENUMIRE INDICATORI	SOLD LA INCEPUTUL PERIOADEI	SOLD LA SFARSITUL PERIOADEI
718	BUDEASA		
01003	1.Active fixe necorporale (ct.2030000+2050000+2060000+2080100+2080200+2330000-2800300-2800500-2800801-2800809-2900400-2900500-2900801-2900809-2930100*)	677.607	676.269
01004	2.Instalatii tehnice, mijloace de transport, animale, plantatii, mobilier, aparatura birotica si alte active corporale (ct.2130100+2130200+2130300+2130400+2140000+2310000-2810301-2810302-2810303-2810304-2810400-2910301-2910302-2910303-2910304-2910400-2930200*)	5.477.761	5.770.641
01005	3.Terenuri si cladiri (ct.2110100+2110200+2120101+2120102+2120201+2120301+2120401+2120501+2120601+2120901+2310000-2810100-2810201-2810202-2810203-2810204-2810205-2810206-2810207-2810208-2910100-2910201-2910202-2910203-2910204-2910205-2910206-2910207-2910208-2930200)	58.143.612	58.143.612
01015	7.TOTAL ACTIVE NECURENTE (rd.03+04+05+06+07+09)	64.298.980	64.590.522
01019	1.Stocuri (ct.3010000+3020100+3020200+3020300+3020400+3020500+3020600+3020700+3020800+3020900+3030100+3030200+3040100+3040200+3050100+3050200+3070000+3090000+3310000+3320000+3410000+3450000+3460000+3470000+3490000+3510100+3510200+3540100+3540500+3540600+3560000+3570000+3580000+3590000+3610000+3710000+3810000+/-3480000+/-3780000-3910000-3920100-3920200-3920300-3930000-3940100-3940500-3940600-3950100-3950200-3950300-3950400-3950600-3950700-3950800-3960000-3970100-3970200-3970300-3980000-4420803)	951.127	894.795
01023	Creante bugetare (ct.4310100**+4310200**+4310300**+4310400**+4310500**+4310600**+4310700**+4370100**+4370200**+4370300**+4420400+4420802+4440000**+4460100**+4460200**+4480200+4610102+4610104+4630000+4640000+4650100+4650200+4660401+4660402+4660500+4660900+4810101**+4810102**+4810103**+4810900**-4970000), din care:	1.986.181	3.018.222
01024	Creantele bugetului general consolidat (ct.4630000+4640000+4650100+4650200+4660401+4660402+4660500+4660900-4970000)	1.986.181	3.018.222
01027	Imprumuturi pe termen scurt acordate (ct.2670101+2670102+2670103+2670104+2670105+2670108+2670601+2670602+2670603+2670604+2670605+2670609+4680101+4680102+4680103+4680104+4680105+4680106+4680107+4680108+4680109+4690103+4690105+4690106+4690108+4690109)		911.000
01030	Total creante curente (rd.21+23+25+27)	1.986.181	3.929.222
01033	Conturi la trezorerie, casa in lei. (ct.5100000+5120101+5120501+5130101+5130301+5130302+5140101+5140301+5140302+5150101+5150103+5150301+5150500+5150600+5160101+5160301+5160302+5170101+5170301+5170302+5200100+5210100+5210300+5230000+5250101+5250102+5250301+5250302+5250400+5260000+5270000+5280000+5290101+5290201+5290301+5290400+5290901+5310101+5410101+5500101+5520000+5550101+5550400+5570101+5580101+5580201+5590101+5600101+5600300+5600401+5610101+5610300+5620101+5620300+5620401+5710100+5710300+5710400+5740101+5740102+5740301+5740302+5740400+5750100+5750300+5750400-7700000)	1.226.934	2.198.114

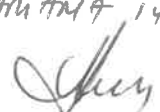
COD	DENUMIRE INDICATORI	SOLD LA INCEPUTUL PERIOADEI	SOLD LA SFARSITUL PERIOADEI
01035	Conturi la institutii de credit, BNR, casa in valuta (ct.5110101+5110102+5120102+5120402+5120502+5130102+5130202+5140102+5140202+5150102+5150202+5150302+5160102+5160202+5170102+5170202+5290102+5290202+5290302+5290902+5310402+5410102+5410202+5500102+5550102+5550202+5570202+5580102+5580202+5580302+5580303+5590102+5590202+5600102+5600103+5600402+5610102+5610103+5620102+5620103+5620402)	4.419	5.663
01040	Total disponibilitati si alte valori (rd.33+33.1+35+35.1)	1.231.353	2.203.777
01045	7.TOTAL ACTIVE CURENTE (rd.19+30+31+40+41+41.1+42)	4.168.661	7.027.794
01046	8.TOTAL ACTIVE (rd.15+45)	68.467.641	71.618.316
01060	1.Datorii comerciale, avansuri si alte decontari (ct.2690100+4010100+4030100+4040100+4050100+4080000+4190000+4620101+4620109+4730109+4810101+4810102+4810103+4810900+4830000+4840000+4890201+5090000+5120800), din care:	2.000	3.000
01061	Datorii comerciale si avansuri (ct.4010100+4030100+4040100+4050100+4080000+4190000+4620101), din care:	2.000	3.000
01062	2.Datorii catre bugete (ct.4310100+4310200+4310300+4310400+4310500+4310600+4310700+4370100+4370200+4370300+4400000+4410000+4420300+4420801+4440000+4460100+4460200+4480100+4550501+4550502+4550503+4620109+4670100+4670200+4670300+4670400+4670500+4670900+4730109+4810900),din care:	78.911	83.864
010631	Contributii sociale (ct.4310100+4310200+4310300+4310400+4310500+4310600+4310700+4370100+4370200+4370300)	67.497	71.640
01070	4.Imprumuturi pe termen scurt-sume ce urmeaza a fi platite intr-o perioada de pana la un an (ct.5180601+5180603+5180604+5180605+5180606+5180608+5180609+5180800+5190101+5190102+5190103+5190104+5190105+5190106+5190107+5190108+5190109+5190110+5190180+5190190)		911.000
01072	6.Salariile angajatilor (ct.4210000+4230000+4260000+4270100+4270300+4280101)	112.677	120.346
01078	10.TOTAL DATORII CURENTE (rd.60+62+65+70+71+72+73+74+75)	193.588	1.118.210
01079	11.TOTAL DATORII (rd.58+78)	193.588	1.118.210
01080	12.ACTIVE NETE = TOTAL ACTIVE - TOTAL DATORII = CAPITALURI PROPRII (rd.80=rd.46-79=rd.90)	68.274.053	70.500.106
01084	1.Rezerve, fonduri (ct.1000000+1010000+1020101+1020102+1020103+1030000+1040101+1040102+1040103+1050100+1050200+1050300+1050400+1050500+/-1060000+1060000+1320000+1330000)	58.262.115	58.262.115
01085	2.Rezultatul reportat (ct.1170000-sold creditor)	25.724.446	10.011.938
01087	4.Rezultatul patrimonial al exercitiului (ct.1210000-sold creditor)		2.226.053
01088	5.Rezultatul patrimonial al exercitiului (ct.1210000- sold debitor)	15.712.508	
01090	6.TOTAL CAPITALURI PROPRII (rd.84+85-86+87-88)	68.274.053	70.500.106

Conducatorul institutiei

Nicolae Mihaila Paonitelu


Conducatorul compartimentului
financiar- contabil

MARIANA IYOM



CONTUL DE REZULTAT PATRIMONIAL

30.06.2020

pag.: 1 - lei -

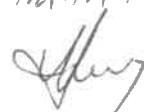
COD	DENUMIRE INDICATORI	An precedent	An curent
718	BUDEASA		
02002	1.Venituri din impozite, taxe, contributi de asigurari si alte venituri ale bugetelor (ct.7300100+7300200+7300201+7300202+7300203+7310100+7310200+7320100+ 7330000+7340000+7350100+7350200+7350300+7350400+7350500+7350600+ 7350601+7350602+7360100+7390000+7450100+ 7450200+7450300+7450400+ 7450500+7450700+7450900+7460100+7460200+7460300+7460900)	3.602.209	3.903.811
02003	2.Venituri din activitati economice (ct.7210000+7220000+7510100+7510200+/-7090000)	901	369.072
02004	3.Finantari, subventii, transferuri, alocatii bugetare cu destinatie speciala (ct.7510500+7710000+7720100+7720200+7740100+7740200+7750000+ 7760000+7780000+7790101+7790109)	326.046	337.016
02005	4.Alte venituri operationale (ct.7140000+7180000+7500000+7500100+7500200 +7510300+7510400+7810200+7810300+7810401+7810402+7770000)	23.536	121.154
02006	TOTAL VENITURI OPERATIONALE (rd.02+03+04+05)	3.952.692	4.731.053
02008	1.Salarii si contributiile sociale aferente angajatilor (ct.6410000+6420000+6450100+ 6450200+6450300+6450400+6450500+6450600+6450700+6450800+6460000+ 6470000)	1.272.038	1.175.775
02009	2.Subventii si transferuri (ct.6700000+6710000+6720000+6730000+6740000+ 6750000+6760000+6770000+6780000+6790000)	365.009	454.453
02010	3.Stocuri, consumabile, lucrari si servicii executate de terti (ct.6010000+6020100+ 6020200+6020300+6020400+6020500+6020600+6020700+6020800+6020900+ 6030000+6060000+6070000+6080000+6090000+6100000+6110000+6120000+ 6130000+6140000+6220000+6230000+6240100+6240200+6260000+6270000+ 6280000+6290100)	672.668	842.922
02011	4.Cheltuieli de capital, amortizari si provizioane (ct.6810100+ 6810200+6810300+6810401+6810402+6820101+6820109+ 6820200+6890100+6890200)	1.305.004	31.850
02013	TOTAL CHELTUIELI OPERATIONALE (rd.08+09+10+11+12)	3.614.719	2.505.000
02015	- EXCEDENT (rd.06-rd.13)	337.973	2.226.053
02023	- EXCEDENT (rd.15+20-16-21)	337.973	2.226.053
020292	- EXCEDENT (rd.23+28-24-29)	337.973	2.226.053
02031	- EXCEDENT (rd.29.2-29.4)	337.973	2.226.053

Conducatorul institutiei

MICOLAE MITULE RACHIREANU



Conducatorul compartimentului
financiar- contabil

MARIANA STAN


SITUATIA FLUXURILOR DE TREZORERIE

30.06.2020

pag.: 1 - lei -


COD	DENUMIRE INDICATORI	Total	Casa ct. 5310101	Buget de stat ct. 5200100/7700000	Buget local ct. 5210100/7700000	Buget asigurari sociale de stat ct. 5250101+/5250102/7700000	Buget asigurari pentru somaj ct. 5740101+/5740102/7700000	Buget Fond national unic de asigurari sociale de sanatate ct. 5710100/7700000	Buget Fond pentru mediu ct. 5750100/7700000	Buget trezoreria statului ct. 5240100/7700000	Buget instituti publice financiate integral din venituri proprii ct. 5500101/7700000	Buget instituti publice financiate din venituri proprii si subventii ct. 5510101/7700000	Buget activitati financiate din venituri proprii si buget de privatizare ct. 5520101/7700000	Buget imprumuturi interne si externe ct. 5130101+/5140101+/5160101+/5170101/7700000	Buget fonduri externe nerambursabile (sursa D) ct. 5150103/7700000	Alte disponibilitati (ct.5XX)	
718	BUDEASA																
03002	1. Incasari	5.003.491	1.301.550		3.688.040												14.301
03003	2. Plati	3.712.098	1.301.550		2.397.247												13.301
03004	3. Numerar net din activitatea operationala (rd.02-rd.03)	1.291.793			1.290.793												1.000
03007	2. Plati	320.613			320.613												
03008	3. Numerar net din activitatea de investitii (rd.06-07)	-320.613			-320.613												
03010	1. Incasari	911.000			911.000												
03012	3. Numerar net din activitatea de finantare (rd.10-rd.11)	911.000			911.000												
03013	IV.CRESTEREA (DESCRETEREA) NETA DE NUMERAR SI ECHIVALENT DE NUMERAR (rd.04+rd.08+rd.12)	1.882.180			1.881.180												1.000
03014	V. NUMERAR SI ECHIVALENT DE NUMERAR LA INCEPUTUL ANULUI -sume utilizate/transferate din excedentul anului precedent	1.226.934			1.226.934												2.000
03015	VI.NUMERAR SI ECHIVALENT DE NUMERAR LA SFARSITUL PERIOADEI (rd.13+rd.14+rd.14.1-rd.14.2-rd.14.3)	911.000			911.000												
		2.195.114			2.195.114												3.000

Conducatorul institutiei

Conducatorul compartimentului financiar-contabil

Viza trezoreriei

NICOLAE DANIELA RAHILEA


MARINCA IYON




DISPONIBIL DIN MIJLOACE CU DESTINATIE SPECIALA

30.06.2020

- lei -

DENUMRE INDICATORI	COD	DISPONIBIL LA INCEPUTUL ANULUI	INCASARI	PLATI	DISPONIBIL LA SFARSITUL PERIOADEI
BUDEASA	718				
TOTAL (rd.02 la 15)	05001	4.419	1.244		5.663
- Garantii materiale retinute gestionarilor conform Legii nr.22/1969 (ct.5500101,ct.5500102/analitice distincte)	05003	4.419	1.244		5.663

Conducatorul institutiei,

NICOLAE MIHAILA RACHIOIU

Conducatorul compartimentului
financiar-contabil

MARIANA IVAN

SITUATIA FLUXURILOR DE TREZORERIE

30.06.2020

pag.: 1 - lei -

COD	DENUMIRE INDICATORI	Total	Casa in valuta	Alte disponibilitati
718	BUDEASA			
04002	1. Incasari	1.244		1.244
04004	3. Numerar net din activitatea operationala (rd.02-rd.03)	1.244		1.244
04013	IV CRESTEREA (DESCRESTEREA) NETA DE NUMERAR SI ECHIVALENT DE NUMERAR (rd.04+rd.08+rd.12)	1.244		1.244
04014	V NUMERAR SI ECHIVALENT DE NUMERAR LA INCEPUTUL PERIOADEI	4.419		4.419
04017	VI NUMERAR SI ECHIVALENT DE NUMERAR LA FINELE PERIOADEI(rd.13+14+15-16)	5.663		5.663

Conducatorul institutiei

NICOLAE MITINE RACHIEA


Conducatorul compartimentului
financiar- contabil

MANIUA IVAN


Situatia activelor si datoriilor institutiilor publice
din administratia locala
30.06.2020

pag.: 1 - lei -

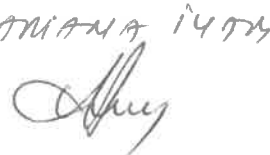
COD	DENUMIRE INDICATORI	Sold la inceputul anului	Sold la sfarsitul perioadei
718	BUDEASA		
18005	Disponibilitati in lei ale institutiilor publice locale si ale institutiilor publice de subordonare locala, la trezorerii (ct.5100000+5120101+5120501+5150101+5150103+5150500+5150600+5160101+5160301+5160302+5170101+5170301+5170302+5210100+5210300+5280000+5290201+5290301+5290400+5290901+5410101+5500101+ 5520000+5550101+5570101+5580101+5580201+5600101+5600300+5610101+5610300+5620101+5620300-7700000), din care:		
18008	Total (in baze cash) (rd.04+05)	1.226.934	2.198.114
18010	Total (in baze accrual)(rd.08+09)	1.226.934	2.198.114
18032	Disponibilitati ale institutiilor publice locale si ale institutiilor de subordonare locala la institutiile de credit rezidente (ct.5110101+5110102+5120102+5120402+5120502+5150102+5150202+5160102+5160202+5170102+5170202+5290202+5290302+5290902+5500102+5550102+5550202+5570202+5580102+5580302+5600102+5600103+5610102+5610103+5620102+5620103), din care:		
18036	Total (in baze cash) (rd.32+35)	4.419	5.663
18038	Total (in baze accrual) (rd.36+37)	4.419	5.663
18176	1.Creante ale bugetului local (ct.4640000-4970000). Total (rd.177+178+179+183), din care:		
18177	- de la gospodariile populatie (S14)	1.986.181	3.018.222
18178	- de la societati nefinanciare (S11)	1.610.234	3.018.222
18185	Total creante (rd.176+184)	375.947	
182671	Sume primite din excedentul anului precedent pentru acoperirea golurilor temporare de casa si pentru finantarea cheltuielilor sectiunii de dezvoltare (ct.5190107+5190190)	1.986.181	3.018.222
18268	Total(in baze cash)(rd.262+266+267+267.1)		911.000
18275	Total (in baze accrual) (cash+dobanzi) (rd.268+274)		911.000
18320	Datorii comerciale curente legate de livrari de bunuri si servicii (ct.4010100+4030100+ 4040100+4050100+4080000+4190000+4620101).		
18321	Total (rd.321+322+326+327) din care catre:	2.000	3.000
18331	-Societati nefinanciare (S11)	2.000	3.000
18332	Datoriile institutiilor publice din administratia locala catre bugete (ct.4310100+4310200+4310300+4310400+4310500+4310600+4310700+4370100+4370200+4370300+4420300+4420801+4440000+4460100+4460200+4480100)	78.911	83.864
18335	Salariile angajatilor (ct.4210000+4230000+4260000+4270100+4270300+4280101)	112.677	120.346
	Total (rd.331+332+333+334)	191.588	204.210

Conducatorul institutiei

Mihaila Mititel Rocieni

 PRIMAR

Conducatorul compartimentului
financiar- contabil

MARIANA IUTU


Situatia platilor efectuate
din fonduri externe nerambursabile (FEN) postaderare (titlul 56 si titlul 58) la data de
30.06.2020

Pag.: 1 - lei -

Denumirea sursei de finantare	Buget de stat (s 01- stat)	Buget local (s 02- local)	Bugetul asigurarilor sociale de stat (s 03- bass)	Bugetul asigurarilor pentru somaj (s 04- somaj)	Bugetul fondului national unic de asigurari sociale de sanatate (s05- sanatate)	Bugetul institutiilor publice si activitatilor finantate integral sau partial din venituri proprii (s10-local)	Bugetul fondurilor externe nerambursabile (s08-stat+ asigurarit+ local)	Bugetul creditelor externe (s06- stat+ local)	Bugetul creditelor interne (s07- stat+ local)	Bugetul institutiilor publice si activitatilor finantate integral sau partial din venituri proprii (s20- stat+ asigurarit+ autonome)	Bugetul institutiilor publice si activitatilor finantate integral din venituri proprii (s10- stat+ autonome)
	01	02	03	04	05	06	07	08	09	10	11
A											
BUDEASA											
Total plati (titlul VIII cod56+ titlul X cod58) (rd.2+rd.11)		15.025									
Total plati (titlul X cod58)		15.025									
Active nefinanciare (titlul XIII)		15.025									

Conducatorul institutiei

NICOLAE MANANDA RACHIZENI



Conducatorul compartimentului financiar- contabil

MARINA IONAS



Situația platilor efectuate și a sumelor declarate pentru cota-parte aferenta cheltuielilor finanțate din FEN postaderare
30.06.2020

Cod indicator	Denumirea programului cu finanțare UE	din care:		03	04	05	06	07	08	09	10	11	12	13	14	15
		Plati efectuate de la titlul 56 și 58 FEN (alineat02)	Plati efectuate pentru cota-parte FEN													
718	A	01	02	03	04	05	06	07	08	09	10	11	12	13	14	15
10035	Programa din Fondul European Agricol de Dezvoltare Rurala (FEADR) (5804)	15.025	2.144	2.146												
10040	Total (cod01 la 39.6)	15.025	2.144	2.146												

Conducatorul institutiei

Conducatorul compartimentului financiar- contabil

NICOLAE MIHAELA BUDAȘA


MARINCA IANU


Capi- tol	Sub- capi- ra- tol	Pa- gra- Titlu	Ar- ti- col	Ali- ne- at	Denumire indicator	Prevederi anuale aprobate la finele perioadei de raportare		Prevederi bugetare trimestriale cumulate	Drepturi constatate			Incasari realizate	Stingeri pe alte cai decat incasari	Drepturi constatate de incasat
						1	2		Total, din care:	din anii precedenti	din anul curent			
A						B								
1602	02	02			deținute de persoane fizice*) Impozit pe mijloace de transport deținute persoane de juridice*) Taxe și tarife pentru eliberarea de licențe și autorizatii de funcționare Alte taxe pe utilizarea bunurilor, autorizarea utilizării bunurilor sau pe desfășurare de activități	142.000	140.000	502.882	277.230	225.652	90.436		412.446	
1602	03					80.000	71.000	223.484	80.789	142.695	40.731		182.753	
1602	50					55.000	39.000	25.174		25.174	25.174			
2900	02					14.000	14.000	66.976	44.383	22.593	7.705		59.271	
3000					C. VENITURI NEFISCALE	404.000	305.000	1.448.377	916.599	531.778	251.045		1.197.332	
3002					C1. VENITURI DIN PROPRIETATE	44.000	32.000	122.894	1.740	121.154	23.970		98.924	
					VENITURI DIN PROPRIETATE	44.000	32.000	122.894	1.740	121.154	23.970		98.924	
	05				Venituri din concesiuni și închirieri Alte venituri din concesiuni și închirieri de către institutiile publice	13.000	13.000	118.984	1.740	117.244	20.060		98.924	
3002	50					13.000	13.000	118.984	1.740	117.244	20.060		98.924	
3300	02				Alte venituri din proprietate	31.000	19.000	3.910		3.910	3.910			
3402					C2. VANZARI DE BUNURI SI SERVICII VENITURI DIN TAXE ADMINISTRATIVE, ELIBERARI PERMISE	360.000	273.000	1.325.483	914.859	410.624	227.075		1.098.408	
3402	02					262.000	195.000	704.082	293.458	410.624	171.770		532.312	
	50				Taxe extrajudiciare de timbru Alte venituri din taxe administrative, eliberari permise	1.000	1.000							
3502					AMENZI, PENALITATI SI CONFISCARI	261.000	194.000	704.082	293.458	410.624	171.770		532.312	
	01				Venituri din amenzi și alte sancțiuni aplicate potrivit dispozițiilor legale	98.000	78.000	621.401	621.401		55.305		566.096	
3502	01	02			Venituri din amenzi și alte sancțiuni aplicate de către alte instituții de	98.000	78.000	621.401	621.401		55.305		566.096	

Capi- tol	Sub- capi- tol	Pa- ra- gra- ful	Gr- pa/ Titlu	Ar- ti- col	Ali- ne- at	Denumire indicator	Prevederi anuale aprobate la finele perioadei de raportare		Prevederi bugetare trimestriale cumulate		Drepturi constatate			Incasari realizate	Stingeri pe alte cai decat incasari	Drepturi constatate de incasat	
							1	2	Total, din care:	din anii precedenti	din anul curent	3=4+5	4				5
A						B											
3702	03					specialitate Varsaminte din sectiunea de functionare pentru finantarea sectiunii de dezvoltare a bugetului local(cu semnul minus)	98.000	78.000	621.401	621.401			55.305			566.096	
3702	04					Varsaminte din sectiunea de functionare	-601.000	-400.000	-151.459	-151.459			-151.459				
4000	02					III OPERATIUNI FINANCIARE	601.000	400.000	151.459	151.459			151.459				
4002						INCASARI DIN RAMBURSAREA IMPRUMUTURILOR ACORDATE			911.000	911.000			911.000				
4002	11					Sume din excedentul anului precedent pentru acoperirea golurilor temporare de casa ale sectiunii de functionare											
4002	14					Sume din excedentul bugetului local utilizate pentru finantarea cheltuielilor sectiunii de dezvoltare			350.000	350.000			350.000				
4100	02					IV. SUBVENTII	461.500	461.200	561.000	561.000			561.000				
4200						SUBVENTII DE LA ALTE NIVELE ALE ADMINISTRATIEI PUBLICE			326.044	326.044			326.044				
4202						SUBVENTII DE LA BUGETUL DE STAT	335.500	335.200	326.044	326.044			326.044				
	34					Subventii pentru acordarea ajutorului pentru incalzirea locuintei cu lemne, carbuni, combustibilii petrolieri	10.000	9.700	544	544			544				
4202	80					Subventii de la bugetul de stat pentru decontarea cheltuielilor pentru carantina	325.500	325.500	325.500	325.500			325.500				
4302						SUBVENTII DE LA ALTE ADMINISTRATII Sume alocate din bugetul AFIR, pentru	126.000	126.000									

Capi- tol	Sub- capi- tol	Pa- ra- gra- ful	Pa- pa- Titlu	Ar- ti- col	Ali- ne- at	Denumire indicator	Prevederi	Drepturi constatate		Incasari realizate	Stingeri pe alte cai decat incasari	Drepturi constatate de incasat		
							anuale aprobrate la finele perioadei de raportare	Prevederi bugetare trimestriale cumulate	Total, din care:				din anii precedenti	din anul curent
A						B	1	2	3=4+5	4	5	6	7	8=3-6-7
4802						sustinerea protectelor din PNDR 2014-2020 SUME PRIMITE DE LA UE/ALTI DONATORI IN CONTUL PLATILOR EFECTUATE SI AFERENTE CADRULUI FINANCIAR 2014-2020 Fondul European Agricol de Dezvoltare Rurala (FEADR) Suma primite in contul platilor efectuate in anul curent	126.000	126.000	3=4+5	4	5	6	7	8=3-6-7
4802	04						169.000	169.000						
4802	04	01					169.000	169.000						

PRIMAR
MILOSAZ MIHAI
PRIMAR



CONTABILITATE
MUNICIPALITATE
Măgureni

CONTUL DE EXECUTIE AL BUGETULUI LOCAL - VENITURI
SECTIUNEA DE FUNCTIONARE
30.06.2020

Pag. 1 -lei-

Capi- tol	Sub- capi- tol	Pa- ra- gra- ful	Pa- rupa/ Titlu	Ar- ti- col	Ali- ne- at	Denumire indicator	Prevederi anuale aprobrate la finele perioadei de raportare	Prevederi bugetare trimestriale cumulate	Drepturi constatate			Incasari realizate	Stingeri pe alte cai decat incasari	Drepturi constatate de incasat
									Total, din care:	din anii precedenti	din anul curent			
A							1	2	3=4+5	4	5	6	7	8=3-6-7
0001	02					TOTAL VENITURI-BUGET LOCAL	6.007.200	3.826.000	6.904.803	1.986.181	4.918.622	3.886.581		3.018.222
0002						I. VENITURI CURENTE	5.671.700	3.490.800	6.228.759	1.986.181	4.242.578	3.210.537		3.018.222
0003						A. VENITURI FISCALE	5.868.700	3.585.800	4.931.841	1.069.582	3.862.259	3.110.951		1.820.890
0004						A1. IMPOZIT PE VENIT, PROFIT SI CASTIGURI DIN CAPITAL	2.625.000	1.598.800	1.312.760		1.312.760	1.312.760		
0300						A1.2 IMPOZIT PE VENIT, PROFIT SI CASTIGURI DIN CAPITAL DE LA PERSOANE FIZICE	2.625.000	1.598.800	1.312.760		1.312.760	1.312.760		
0302	18					IMPOZIT PE VENIT Impozitul pe veniturile din transferul proprietatilor imobiliare din patrimoniul personal	17.000	17.000	7.008		7.008	7.008		
0402						COTE SI SUME DEFALCATE DIN IMPOZITUL PE VENIT	2.608.000	1.581.800	1.305.752		1.305.752	1.305.752		
01						Cote defalcate din impozitul pe venit	1.149.000	618.800	676.808		676.808	676.808		
04						Sume alocate din cotele defalcate din impozitul pe venit pentru echilibrarea bugetelor locale	1.059.000	563.000	451.449		451.449	451.449		
05						Sume repartizate din Fondul la dispozitia Consiliului Judetean	400.000	400.000	177.495		177.495	177.495		
0700	02					A3 IMPOZITE SI TAXE PE PROPRIETATE	790.000	539.000	1.619.368	666.982	952.386	453.146		1.166.222
0702						IMPOZITE SI TAXE PE PROPRIETATE	790.000	539.000	1.619.368	666.982	952.386	453.146		1.166.222
01						Impozit si taxa pe cladiri	555.000	348.000	1.007.096	339.548	667.548	311.758		695.338
01						Impozit pe cladiri de la persoane fizice	183.000	139.000	402.771	140.420	262.351	124.556		278.215
02						Impozit si taxa pe cladiri de la persoane juridice	352.000	209.000	604.325	199.128	405.197	187.202		417.123

Capi- tol	Sub- pa- ra- gra- fol	Pa- ra- gra- fol	Ar- ti- col	Ali- ne- at	Denumire indicator	Prevederi anuale aprobrate la finele perioadei de raportare	Prevederi bugetare trimestriale cumulate	Drepturi constatate			Incasari realizate	Stingeri pe alte cai decat incasari	Drepturi constatate de incasat
								Total, din care:	din anii precedenti	din anul curent			
A						1	2	3=4+5	4	5	6	7	8-3-6-7
0702	02				B								
					Impozit si taxa pe teren	212.000	163.000	596.089	320.399	275.690	132.240		463.849
	01				Impozit pe terenuri de la persoane fizice	154.000	119.000	394.293	194.025	200.268	94.129		300.164
	02				Impozit si taxa pe teren de la persoane juridice	17.000	14.000	43.696	23.558	20.138	8.105		35.591
	03				Impozitul pe terenul extravilan	41.000	30.000	158.100	102.816	55.284	30.006		128.094
	03				Taxe judiciare de timbru si alte taxe de timbru	43.000	28.000	16.183	7.035	9.148	9.148		7.035
1000	02				A4 IMPOZITE SI TAXE PE BUNURI SI SERVICII	2.433.700	1.448.000	1.999.713	402.600	1.597.113	1.345.045		654.668
1102	02				SUME DEFALCATE DIN TVA	2.162.700	1.184.000	1.180.999		1.180.999	1.180.999		
					Sume defalcate din taxa pe valoarea adaugata pentru finantarea cheftuitelilor descentralizate la nivelul comuncelor, oraselor, municipiilor, sectoarelor si Municipiului Bucuresti	925.700	502.000	498.999		498.999	498.999		
06					Sume defalcate din taxa pe valoarea adaugata pentru echilibrarea bugetelor locale	1.237.000	682.000	682.000		682.000	682.000		
1502	01				TAXE PE SERVICII SPECIFICE			198	198				198
1602	01				Impozit pe spectacole			198	198				198
					TAXE PE UTILIZAREA BUNURILOR, AUTORIZAREA UTILIZARII BUNURILOR SAU PE DESFASURAREA DE ACTIVITATI	291.000	264.000	818.516	402.402	416.114	164.046		654.470
	02				Impozit pe mijloacele de transport	222.000	211.000	726.366	358.019	368.347	131.167		595.199
	01				Impozit pe mijloacele de transport detinute de persoane fizice*)	142.000	140.000	502.882	277.230	225.652	90.436		412.446

Capi- tol	Sub- capi- tol	Pa- ra- gra- ful	Ar- ti- col	Ali- ne- at	Denumire indicator	Prevederi anuale aprobrate la finele perioadei de raportare	Prevederi bugetare trimestriale cumulate	Drepturi constatate			Incasari realizate	Stingeri pe alte cai decat incasari	Drepturi constatate de incasat	
								Total, din care:	din anii precedenti	din anul curent				
A						1	2	3=4+5	4	5	6	7	8-3-6-7	
1602	02				B									
					Impozit pe mijloace de transport detinute persoane de juridice*)	80.000	71.000	223.484	80.789	142.695	40.731		182.753	
	03				Taxe si tarife pentru eliberarea de licente si autorizatii de functionare	55.000	39.000	25.174		25.174				
	50				Alte taxe pe utilizarea bunurilor, autorizarea utilizarii bunurilor sau pe desfasurare de activitati	14.000	14.000	66.976	44.383	22.593	7.705		59.271	
2900	02				C. VENITURI NEFISCALE	-197.000	-95.000	1.296.918	916.599	380.319	99.586		1.197.332	
3000					C1. VENITURI DIN PROPRIETATE	44.000	32.000	122.894	1.740	121.154	23.970		98.924	
3002					VENITURI DIN PROPRIETATE	44.000	32.000	122.894	1.740	121.154	23.970		98.924	
	05				Venituri din concesiuni si inchirieri	13.000	13.000	118.984	1.740	117.244	20.060		98.924	
					Alte venituri din concesiuni si inchirieri de catre institutiile publice	13.000	13.000	118.984	1.740	117.244	20.060		98.924	
	50				Alte venituri din proprietate	31.000	19.000	3.910		3.910	3.910			
3300	02				C2. VANZARI DE BUNURI SI SERVICII	-241.000	-127.000	1.174.024	914.859	259.165	75.616		1.098.408	
3402					VENITURI DIN TAXE ADMINISTRATIVE, ELIBERARI PERMISE	262.000	195.000	704.082	293.458	410.624	171.770		532.312	
	02				Taxe extrajudiciare de timbru	1.000	1.000							
	50				Alte venituri din taxe administrative, eliberari permise	261.000	194.000	704.082	293.458	410.624	171.770		532.312	
3502					AMENZI, PENALITATI SI CONFISCARI	98.000	78.000	621.401	621.401		55.305		566.096	
	01				Venituri din amenzi si alte sanctiuni aplicate potrivit dispozitiilor legale	98.000	78.000	621.401	621.401		55.305		566.096	
					Venituri din amenzi si alte sanctiuni aplicate de catre alte institutii de specialitate	98.000	78.000	621.401	621.401		55.305		566.096	
						98.000	78.000	621.401	621.401		55.305		566.096	

Capi- tol	Sub- pa- ra- gra- ful	Pa- ru- pa / ti- tu- lul	Ar- ti- col	Ali- ne- at	Denumire indicator	Prevederi anuale aprobrate la finele perioadei de raportare	Prevederi bugetare trimestriale cumulate	Drepturi constatate		Incasari realizate	Stingeri pe alte cai decat incasari	Drepturi constatate de incasat	
								Total, din care:	din anii precedenti				
A						1	2	3=4+5	4	5	6	7	8=3-6-7
3702					B								
					TRANSFERURI VOLUNTARE, ALTELE DECAT								
					SUBVENTIILE	-601.000	-400.000	-151.459		-151.459			
					Varsaminte din sectiunea de functionare								
					pentru finantarea sectiunii de dezvoltare a bugetului local(cu semnul minus)	-601.000	-400.000	-151.459		-151.459			
4000	02				III OPERATIUNI FINANCIARE			350.000		350.000			
4002					INCASARI DIN RAMBURSAREA								
					IMPRUMUTURILOR ACORDATE			350.000		350.000			
					Sume din excedentul anului precedent								
					pentru acoperirea gollerilor temporare								
					de casa ale sectiunii de functionare			350.000		350.000			
4100	02				IV. SUBVENTII	335.500	335.200	326.044		326.044			
4200					SUBVENTII DE LA ALTE NIVELE ALE								
					ADMINISTRATIEI PUBLICE	335.500	335.200	326.044		326.044			
4202					SUBVENTII DE LA BUGETUL DE STAT	335.500	335.200	326.044		326.044			
					Subventii pentru acordarea ajutorului								
					pentru incalzirea locuintei cu lemne,								
					carbuni, combustibili petrolieri	10.000	9.700	544		544			
					Subventii de la bugetul de stat pentru								
					decontarea cheltuielilor pentru								
					carantina								
							325.500	325.500		325.500			




PAIMONTE SPUNCIU
 NICOLAE
 COMPTABIL OFF,
 MUNICIPIUL RAMNITA, IASI

Capi- tol	Sub- capi- tol	Pa- ra- graf	Ar- ti- col	Ali- ne- at	Denumire indicator	Credite de angajament		Credite bugetare		Angajamente bugetare	Angajamente legale	Plati efectuate	Angajamente legale de platit	Cheltuieli efective
						1	2	3	4					
					B									
					A									
6502	50				Alte cheltuieli in domeniul invatamantului			18.000	18.000	18.000	9.199	9.199	9.199	9.199
6602					SANATATE			500.000	500.000	500.000	248.543	248.543	248.543	248.543
6702	08				Servicii de sanatate publica			500.000	500.000	500.000	248.543	248.543	248.543	248.543
	03				CULTURA, RECREERE SI RELIGIE			1.051.700	743.200	196.779	143.641	102.815	40.826	91.757
					Servicii culturale			81.700	41.000	76.700	76.700	35.874	40.826	36.019
	02				Biblioteca publice comunale, orasenesti, municipale			81.700	41.000	76.700	76.700	35.874	40.826	36.019
6702	05				Servicii recreative si sportive			796.000	595.000	12.879	12.879	12.879	12.879	12.879
					Sport			796.000	595.000	12.879	12.879	12.879	12.879	12.879
	50				Alte servicii in domeniile culturii, recreerii si religiei			174.000	107.200	107.200	54.062	54.062	54.062	55.738
6802	05				ASIGURARI SI ASISTENTA SOCIALA			1.488.000	993.200	1.173.200	1.035.804	788.811	246.993	800.083
					Asistenta sociala in caz de boli si invaliditati			1.101.300	755.300	935.300	875.420	628.427	246.993	639.699
6802	05	02			Asistenta sociala in caz de invaliditate			1.101.300	755.300	935.300	875.420	628.427	246.993	639.699
	15				Prevenirea excluderii sociale			18.700	9.700	9.700	544	544	544	544
					Ajutor social			18.700	9.700	9.700	544	544	544	544
	50				Alte cheltuieli in domeniul asigurarii si asistentei sociale			368.000	228.200	228.200	159.840	159.840	159.840	159.840
6802	50	50			Alte cheltuieli in domeniul asistentei sociale			368.000	228.200	228.200	159.840	159.840	159.840	159.840
7000	02				Partea IV-a SERVICII SI DEZVOLTARE PUBLICA, LOCUINTE, MEDIU SI APE			536.000	329.000	325.000	192.490	192.490	192.490	193.828
7002					LOCUINTE, SERVICII SI DEZVOLTARE PUBLICA			216.000	139.000	139.000	74.141	74.141	74.141	75.479
	06				Iluminat public si electrificari			101.000	64.000	64.000	58.727	58.727	58.727	58.727
	50				Alte servicii in domeniile locuintelor, serviciilor si dezvoltarii comunale			115.000	75.000	75.000	15.414	15.414	15.414	16.752

Capi- tol	Sub- capi- tol	Fa- ra- gra- f	Gru- pa / Titlu	Ar- ti- col	Al- ne- at	Denumire indicator	Credite de angajament		Credite bugetare		Angajamente legale	Plati efectuate	Angajamente legale de platit	Cheltuieli efective
							1 aprobate la finele perioadei de raportare	2 trimestriale cumulate	3 aprobate la finele perioadei de raportare	4 trimestriale cumulate				
		A				B								
7402	05					PROTECTIA MEDIULUI			190.000	320.000	190.000	118.349	118.349	118.349
	01					Salubritate si gestiunea deseurilor			130.000	260.000	130.000	118.349	118.349	118.349
	06					Salubritate			130.000	260.000	130.000	118.349	118.349	118.349
8090	02					Canalizarea si tratarea apelor reziduale			60.000	60.000	60.000			
8402	03					Partea V-a ACTIUNI ECONOMICE			200.000	200.000	200.000	56.050	56.050	56.050
						TRANSPORTURI			200.000	200.000	200.000	56.050	56.050	56.050
						Transport rutier			200.000	200.000	200.000	56.050	56.050	56.050
						Drumuri si poduri			200.000	200.000	200.000	56.050	56.050	56.050

PALMARIENIA
 NICOLAE MIHAI RACHIEANU


COMANDOR DE F,
 MUNICIPIUL PALMARIENIA


DETALIEREA CHELTUIELILOR

- buget local -

30.06.2020

Capi- tol	Sub- capi- tol	Pa- ra- graf	Ar- fi- col	Ali- ne- at	Denumire indicator	Credite de angajament			Credite bugetare			Angajamente legale	Plati efectuate	Angajamente legale de platit	Cheltuieli efective	
						1	2	3	4	5	6					7
718					B											
5002					BUDEASA											
	01				TOTAL CHELTUIELI			7.464.200	5.082.000	5.392.325	4.174.663	2.717.860	1.456.803	2.505.000		
	10				CHELTUIELI CURENTE			6.809.200	4.427.000	4.737.325	3.869.075	2.412.272	1.456.803	2.473.150		
	20				TITLUL I CHELTUIELI DE PERSONAL			2.621.200	1.441.900	2.621.200	2.621.200	1.164.397	1.456.803	1.175.775		
	50				TITLUL II BUNURI SI SERVICII			2.386.300	1.563.400	1.563.400	778.397	778.397		842.922		
	57				TITLUL V FONDURI DE REZERVA			283.000	283.000							
	58				TITLUL VIII ASISTENTA SOCIALA			708.700	533.700	533.700	450.493	450.493		450.493		
					TITLUL X PROIECTE CU FINANTARE DIN FONDURI EXTERNE NERAMBURSABILE											
					FONDURI EXTERNE NERAMBURSABILE											
					CADRULUI FINANCIAR 2014-2020			802.000	601.000	15.025	15.025	15.025		3.960		
	59				TITLUL XI ALTE CHELTUIELI			8.000	4.000	4.000	3.960	3.960		3.960		
	70				CHELTUIELI DE CAPITAL			655.000	655.000	655.000	305.588	305.588		31.850		
	71				TITLUL XIII ACTIVE NEFINANCIARE			655.000	655.000	655.000	305.588	305.588		31.850		
5100 02					Partea I-a SERVICII PUBLICE GENERALE			2.643.800	1.581.000	2.113.000	1.919.854	939.145	980.709	982.557		
5102					AUTORITATI PUBLICE SI ACTIUNI EXTERNE			2.213.800	1.157.000	1.972.000	1.809.618	931.909	877.709	975.321		
	01				CHELTUIELI CURENTE			2.213.800	1.157.000	1.972.000	1.809.618	931.909	877.709	951.152		
	10				TITLUL I CHELTUIELI DE PERSONAL			1.680.000	865.000	1.680.000	1.680.000	802.291	877.709	802.133		
	10 01				Cheltuieli salariale in bani			1.613.000	813.000	1.613.000	1.613.000	784.637	828.363	784.483		
	10 01 01				Salarii de baza			1.390.000	700.000	1.390.000	1.390.000	691.511	698.489	691.429		
	10 01 12				Indemnizatii platite unor persoane din afara unitatii			139.000	71.000	139.000	139.000	55.224	83.776	55.224		
	10 01 17				Indemnizatii de hrana			84.000	42.000	84.000	84.000	37.902	46.098	37.830		
	10 02				Cheltuieli salariale in natura			29.000	29.000	29.000	29.000		29.000			
	10 02 06				Vouchere de vacanta			29.000	29.000	29.000	29.000		29.000			
	10 03				Contributii			38.000	23.000	38.000	38.000	17.654	20.346	17.650		
	10 03 07				Contributia asiguratorie pentru munca			38.000	23.000	38.000	38.000	17.654	20.346	17.650		
	20				TITLUL II BUNURI SI SERVICII			533.800	292.000	292.000	129.618	129.618		149.019		
	20 01				Bunuri si servicii			316.000	186.000	186.000	86.114	86.114		105.515		

Capi- tol	Sub- pa- ra- graf	Pa- ra- gra- ful	Ar- ti- col	Ali- ne- at	Denumire indicator	Credite de angajament		Credite bugetare		Angajamente bugetare	Angajamente legale	Plati efectuate	Angajamente legale de platit	Cheltuieli efective
						1	2	3	4					
					A									
					B									
					71 01 30	Alte active fixe (inclusiv reparatii capitale)								
5402						ALTE SERVICII PUBLICE GENERALE								183
		01				CHELTUIELI CURENTE		424.000	430.000	141.000	110.236	7.236	103.000	7.236
		10				TITLUL I CHELTUIELI DE PERSONAL		424.000	430.000	141.000	110.236	7.236	103.000	7.236
		10 01				Cheltuieli salariale in bani		103.000	103.000	103.000	103.000		103.000	
		10 01 12				Indemnizatii platite unor persoane din afara unitatii		100.000	100.000	100.000	100.000		100.000	
		10 03				Contributii		3.000	3.000	3.000	3.000		3.000	
		10 03 07				Contributia asiguratorie pentru munca		3.000	3.000	3.000	3.000		3.000	
		20				TITLUL II BUNURI SI SERVICII		38.000	44.000	38.000	7.236	7.236		7.236
		20 06				Deplasari, detasari, transferari		19.000	19.000	19.000				
		20 06 01				Deplasari interne, detasari, transferari		19.000	19.000	19.000				
		20 19				Contributii ale administratiei publice locale la realizarea unor lucrari si servicii de interes public local, in baza unor conventii sau contracte de asociere		9.000	15.000	9.000	7.236	7.236		7.236
		20 30				Alte cheltuieli		10.000	10.000	10.000				
		20 30 30				Alte cheltuieli cu bunuri si servicii		10.000	10.000	10.000				
		50				TITLUL V FONDURI DE REZERVA		283.000	283.000					
		50 04				Fond de rezerva bugetara la dispozitia autoritatilor locale		283.000	283.000					
6000 02						Partea II-a AFARARE, ORDINE PUBLICA SI SIGURANTA NATIONALA								
6102						SIGURANTA NATIONALA								
		01				ORDINE PUBLICA SI SIGURANTA NATIONALA								
		10				CHELTUIELI CURENTE		556.600	717.700	696.200	489.829	324.645	165.184	320.753
		10 01				TITLUL I CHELTUIELI DE PERSONAL		556.600	717.700	696.200	489.829	324.645	165.184	320.453
		10 01 01				Cheltuieli salariale in bani		153.600	293.200	293.200	293.200	128.016	165.184	128.135
		10 01 01 01				Cheltuieli salariale in bani		132.500	262.500	262.500	262.500	125.200	137.300	125.317

Capi- tol	Sub- pa- ra- graf	Pa- ra- titlu	Ar- ti- col	Ali- ne- at	Denumire indicator	Credite de angajament		Credite bugetare		Angajamente legale de platit	Plati efectuate	Angajamente legale	Cheltuieli efective
						1 aprobate la finele perioadei de raportare	2 trimestriale cumulate	3 aprobate la finele perioadei de raportare	4 trimestriale cumulate				
					B								
					A								
					71 01	Active fixe							300
					71 01 30	Alte active fixe (inclusiv reparatii capitale)							300
6500 02					Partea III-a CHELTUIELI SOCIAL-CULTURALE								
6502					INVATAMANT			3.366.700	2.415.400	2.054.125	1.205.530	1.516.440	310.910
					CHELTUIELI CURENTE			327.000	179.000	184.146	65.361	88.452	23.091
					TITLUL I CHELTUIELI DE PERSONAL			327.000	179.000	184.146	65.361	88.452	23.091
					Cheltuieli salariale in bani			35.000	26.000	35.000	11.909	35.000	23.091
					10 01	Cheltuieli salariale in bani		35.000	26.000	35.000	11.909	35.000	23.091
					10 01 15	Alocatii pentru transportul la si de la locul de munca		35.000	26.000	35.000	11.909	35.000	23.091
					20	TITLUL II BUNURI SI SERVICII		260.000	125.000	125.000	38.147	38.147	
					20 01	Bunuri si servicii		206.000	80.000	80.000	27.273	27.273	
					20 01 01	Furnituri de birou		4.000					
					20 01 02	Materiale pentru curatenie		8.000					
					20 01 03	Incalzit, iluminat si forta motrica		126.000	54.000	54.000	15.949	15.949	
					20 01 04	Apa, canal si salubritate		21.000	10.000	10.000	3.059	3.059	
					20 01 08	Posta, telecomunicatii, radio, tv, internet		7.000	2.000	2.000	1.442	1.442	
					20 01 09	Materiale si prestari de servicii cu caracter functional		15.000	6.000	6.000	4.224	4.224	
					20 01 30	Alte bunuri si servicii pentru intretinere si functionare		25.000	8.000	8.000	2.599	2.599	
					20 02	Reparatii curente		35.000	28.000	28.000	6.600	6.600	
					20 13	Pregatire profesionala		2.000	2.000	2.000			
					20 30	Alte cheltuieli		17.000	15.000	15.000	4.274	4.274	
					20 30 30	Alte cheltuieli cu bunuri si servicii		17.000	15.000	15.000	4.274	4.274	
					57	TITLUL VIII ASISTENTA SOCIALA		18.000	18.000	18.000	9.199	9.199	
					57 02	Ajutoare sociale		18.000	18.000	18.000	9.199	9.199	

Capi- tol	Sub- capi- tol	Pa- ra- graf	Gru- pa / Titlu	Ar- ti- col	Ali- ne- at	Denumire indicator	Credite de angajament			Credite bugetare		Angajamente legale	Plati efectuate	Angajamente legale de platit	Cheltuieli efective
							1	2	3	4	5				
			A			B									
	57	02	01			Ajutoare sociale in numerar			8.000	8.000	8.000	7.999	7.999	7.999	7.999
	57	02	03			Tichete de cresa si tichete sociale pentru gradinita			10.000	10.000	10.000	1.200	1.200	1.200	1.200
	58					TITLUL X PROIECTE CU FINANTARE DIN FONDURI EXTERNE NERAMBURSABILE CADRULUI FINANCIAR 2014-2020			6.000	6.000	2.146	2.146	2.146	2.146	
	58	04				Programe din Fondul European Agricol de Dezvoltare Rurala (FEADR)			6.000	6.000	2.146	2.146	2.146	2.146	
	58	04	02			Finantarea externa nerambursabila			6.000	6.000	2.146	2.146	2.146	2.146	
	59					TITLUL XI ALTE CHELTUIELI			8.000	4.000	4.000	3.960	3.960	3.960	3.960
	59	01				Burse			8.000	4.000	4.000	3.960	3.960	3.960	3.960
	70					CHELTUIELI DE CAPITAL									
	71					TITLUL XIII ACTIVE NEFINANCIARE									
	71	01				Active fixe									3.372
	71	01	02			Masini, echipamente si mijloace de transport									3.372
	71	01	30			Alte active fixe (inclusiv reparatii capitale)									2.395
6602						SANATATE			500.000	500.000	500.000	248.543	248.543	248.543	977
	70					CHELTUIELI DE CAPITAL			500.000	500.000	500.000	248.543	248.543	248.543	
	71					TITLUL XIII ACTIVE NEFINANCIARE			500.000	500.000	500.000	248.543	248.543	248.543	
	71	01				Active fixe			500.000	500.000	500.000	248.543	248.543	248.543	
	71	01	01			Construcții			500.000	500.000	500.000	248.543	248.543	248.543	
6702						CULTURA, RECREERE SI RELIGIE			1.051.700	743.200	196.779	143.641	102.815	40.826	91.757
	01					CHELTUIELI CURENTE			1.051.700	743.200	196.779	143.641	102.815	40.826	90.081
	10					TITLUL I CHELTUIELI DE PERSONAL			76.700	41.000	76.700	35.874	35.874	36.019	36.019
	10	01				Cheltuieli salariale in bani			73.500	38.500	73.500	35.086	35.086	38.414	35.228
	10	01	01			Salarii de baza			69.000	36.000	69.000	33.039	33.039	35.961	33.198

Capi- tol	Pa- ra- graf	Gr- pa / Titlu	Ar- ti- col	Ali- ne- at	Denumire indicator	Credite de angajament		Credite bugetare		Angajamente bugetare	Angajamente legale	Plati efectuate	Angajamente legale de platit	Cheltuieli efective
						1	2	3	4					
A						1	2	3	4	5	6	7	8=6-7	9
10	01	17			Indemnizatii de hrana			4.500	2.500	4.500	4.500	2.047	2.453	2.030
10	02				Cheltuieli salariale in natura			1.500	1.500	1.500	1.500		1.500	
10	02	06			Vouchere de vacanta			1.500	1.500	1.500	1.500		1.500	
10	03				Contributii			1.700	1.000	1.700	1.700	788	912	791
10	03	07			Contributia asiguratorie pentru munca			1.700	1.000	1.700	1.700	788	912	791
20					TITLUL II BUNURI SI SERVICII			179.000	107.200	107.200	54.062	54.062	54.062	54.062
20	01				Bunuri si servicii			137.000	70.200	70.200	54.062	54.062	54.062	54.062
20	01	01			Furnituri de birou			100						
20	01	02			Materiale pentru curatenie			500	500	500				
20	01	03			Incalzit, iluminat si forta motrica			12.300	7.300	7.300	2.918	2.918		2.918
20	01	04			Apa, canal si salubritate			1.300	800	800	86	86		86
20	01	08			Posta, telecomunicatii, radio, tv, internet			400	200	200	121	121		121
20	01	09			Materiale si prestari de servicii cu caracter functional			120.400	60.400	60.400	50.937	50.937		50.937
20	01	30			Alte bunuri si servicii pentru intretinere si functionare			2.000	1.000	1.000				
20	11				Carti, publicatii si materiale documentare			5.000						
20	30				Alte cheltuieli			37.000	37.000	37.000				
20	30	30			Alte cheltuieli cu bunuri si servicii			37.000	37.000	37.000				
58					TITLUL X PROIECTE CU FINANTARE DIN FONDURI EXTERNE NERAMBURSABILE			796.000	595.000	12.879	12.879	12.879		12.879
58	04				Programa din Fondul European Agricol de Dezvoltare Rurala (FEADR)			796.000	595.000	12.879	12.879	12.879		12.879
58	04	01			Finantarea nationala			126.000	126.000					
58	04	02			Finantarea externa nerambursabila			169.000	169.000					

Capi- tol	Sub- capi- tol	Pa- ra- graf	Gr- pa / Titlu	Ar- ti- col	Ali- ne- at	Denumire indicator	Credite de angajament			Credite bugetare			Angajamente legale	Plati efectuate	Angajamente legale de platit	Cheltuieli efective	
							1	2	3	4	5	6					7
			A			B											
			58	04	03	Cheltuieli neeligibile			501.000	300.000	12.879	12.879		12.879			
			70			CHELTUIELI DE CAPITAL											
			71			TITLUL XIII ACTIVE NEFINANCIARE											
			71	01		Active fixe			1.488.000	993.200	1.173.200	1.035.804	788.811	246.993			1.676
			71	01	30	Alte active fixe (inclusiv reparatii capitale)			1.488.000	993.200	1.173.200	1.035.804	788.811	246.993			1.676
6802			01			ASIGURARI SI ASISTENTA SOCIALA			433.300	253.300	403.000	403.000	186.307	246.993			1.676
			10			CHELTUIELI CURENTE			403.000	227.000	403.000	403.000	182.209	220.791			193.233
			10	01		TITLUL I CHELTUIELI DE PERSONAL			356.000	202.000	356.000	356.000	163.055	192.945			169.984
			10	01	01	Cheltuieli salariale in bani			47.000	25.000	47.000	47.000	19.154	27.846			23.249
			10	01	17	Salarii de baza			20.300	20.300	20.300	20.300		20.300			
			10	01	17	Indemnizatii de hrana			20.300	20.300	20.300	20.300		20.300			
			10	02		Cheltuieli salariale in natura			20.300	20.300	20.300	20.300		20.300			
			10	02	06	Vouchere de vacanta			10.000	6.000	10.000	10.000	4.098	5.902			4.346
			10	03		Contributii			10.000	6.000	10.000	10.000	4.098	5.902			4.346
			10	03	07	Contributia asiguratorie pentru munca			364.000	224.200	224.200	161.210	161.210				161.210
			20			TITLUL II BUNURI SI SERVICII			347.500	213.300	213.300	156.908	156.908				156.908
			20	01		Bunuri si servicii			300								
			20	01	01	Furnituri de birou			2.000								
			20	01	02	Materiale pentru curatenie			10.000	8.700	8.700	5.570	5.570				5.570
			20	01	03	Incalzit, iluminat si forta motrica			2.400	2.200	2.200	349	349				349
			20	01	04	Apa, canal si salubritate											
			20	01	08	Posta, telecomunicatii, radio, tv, internet			400	300	300	171	171				171
			20	01	09	Materiale si prestari de servicii cu caracter functional			330.000	200.000	200.000	149.832	149.832				149.832
			20	01	30	Alte bunuri si servicii pentru intretinere si functionare			2.400	2.100	2.100	986	986				986

Capi- tol	Sub- capi- tol	Fa- ra- graf	Gru- pa / Titlu	Ar- ti- col	Ali- ne- at	Denumire indicator	Credite de angajament			Credite bugetare		Angajamente legale	Plati efectuate	Angajamente legale de platit	Cheltuieli efective
							1	2	3	4	5				
			A			B									
			20	03		Hrana			12.000		7.000	7.000	2.432		2.432
			20	03	01	Hrana pentru oameni			12.000		7.000	7.000	2.432		2.432
			20	04		Medicamente si materiale sanitare			1.000		400	400			
			20	04	02	Materiale sanitare			400		400	400			
			20	04	04	Dezinfectanti			600						
			20	13		Pregatire profesionala			2.000		2.000	2.000	1.870		1.870
			20	30		Alte cheltuieli			1.500		1.500	1.500			
			20	30	30	Alte cheltuieli cu bunuri si servicii			1.500		1.500	1.500			
			57			TITLUL VIII ASISTENTA SOCIALA			690.700		515.700	515.700	441.294		441.294
			57	02		Ajutoare sociale			690.700		515.700	515.700	441.294		441.294
			57	02	01	Ajutoare sociale in numerar			690.700		515.700	515.700	441.294		441.294
7000	02					Partea IV-a SERVICII SI DEZVOLTARE			536.000		329.000	329.000	192.490		192.490
						PUBLICA, LOCUINTE, MEDIU SI APE			216.000		139.000	139.000	74.141		74.141
7002						LOCUINTE, SERVICII SI DEZVOLTARE PUBLICA			211.000		134.000	134.000	73.146		73.146
			01			CHELTUIELI CURENTE			211.000		134.000	134.000	73.146		73.146
			20			TITLUL II BUNURI SI SERVICII			101.000		64.000	64.000	58.727		58.727
			20	01		Bunuri si servicii			82.000		57.000	57.000	53.610		53.610
			20	01	03	Incalzit, iluminat si forta motrica			19.000		7.000	7.000	5.117		5.117
			20	01	09	Materiale si prestari de servicii cu caracter functional			110.000		70.000	70.000	14.419		14.419
			20	30		Alte cheltuieli			110.000		70.000	70.000	14.419		14.419
			20	30	30	Alte cheltuieli cu bunuri si servicii			110.000		70.000	70.000	14.419		14.419
			70			CHELTUIELI DE CAPITAL			5.000		5.000	5.000	995		995
			71			TITLUL XIII ACTIVE NEFINANCIARE			5.000		5.000	5.000	995		995
			71	01		Active fixe			5.000		5.000	5.000	995		995
			71	01	30	Alte active fixe			5.000		5.000	5.000	995		995
						(inclusiv reparatii capitale)			5.000		5.000	5.000	995		995
						PROTECTIA MEDIULUI			320.000		190.000	190.000	118.349		118.349

Capi- tol	Sub- cap- tol	Pa- ra- graf	Gru- pa / Titlu	Ar- ti- col	Al- ne- at	Denumire indicator	Credite de angajament		Credite bugetare		Angajamente legale	Plati efectuate	Angajamente legale de platit	Cheltuieli efective
							1	2	3	4				
			A			B							8=6-7	9
			01			CHELTUIELI CURENTE				180.000	180.000	118.349	118.349	118.349
			20			TITLUL II BUNURI SI SERVICII				180.000	180.000	118.349	118.349	118.349
			20	01		Bunuri si servicii				180.000	180.000	118.349	118.349	118.349
			20	01	04	Apa, canal si salubritate				260.000	130.000	118.349	118.349	118.349
			20	01	30	Alte bunuri si servicii pentru intretinere si functionare				50.000	50.000			
			70			CHELTUIELI DE CAPITAL				10.000	10.000			
			71			TITLUL XIII ACTIVE NEFINANCIARE				10.000	10.000			
			71	01		Active fixe				10.000	10.000			
			71	01	30	Alte active fixe (inclusiv reparatii capitale)				10.000	10.000			
8000	02					Partea V-a ACTIUNI ECONOMICE				200.000	200.000	56.050	56.050	
8402						TRANSPORTURI				200.000	200.000	56.050	56.050	
			01			CHELTUIELI CURENTE				60.000	60.000			
			20			TITLUL II BUNURI SI SERVICII				60.000	60.000			
			20	01		Bunuri si servicii				60.000	60.000			
			20	01	30	Alte bunuri si servicii pentru intretinere si functionare				60.000	60.000			
			70			CHELTUIELI DE CAPITAL				60.000	60.000			
			71			TITLUL XIII ACTIVE NEFINANCIARE				140.000	140.000	56.050	56.050	56.050
			71	01		Active fixe				140.000	140.000	56.050	56.050	56.050
			71	01	30	Alte active fixe (inclusiv reparatii capitale)				140.000	140.000	56.050	56.050	56.050

Conducatorul compartimentului
financiar-contabil

Conducatorul institutiei,

Micolae Mihaila Patrușiu



BUDEASA

CONTUL DE EXECUTIE AL BUGETULUI LOCAL - CHELTUIELI
SECTIUNEA DE FUNCTIONARE
30.06.2020

Capi- tol	Sub- pa- ra- graf	Ar- ti- col	Ali- ne- at	Denumire indicator	Credite de angajament			Credite bugetare		Angajamente legale bugetare	Angajamente legale	Plati efectuate	Angajamente legale de platit	Cheltuieli efective				
					1	2	3	4	5						6	7	8=6-7	9
A					B													
5002				TOTAL CHELTUIELI			6.007.200	3.826.000	4.722.300	3.854.050	2.397.247	1.456.803	2.473.150					
	01			CHELTUIELI CURENTE			6.007.200	3.826.000	4.722.300	3.854.050	2.397.247	1.456.803	2.473.150					
	10			TITLUL I CHELTUIELI DE PERSONAL			2.621.200	1.441.900	2.621.200	2.621.200	1.164.397	1.456.803	1.175.775					
	20			TITLUL II BUNURI SI SERVICII			2.386.300	1.563.400	1.563.400	778.397	778.397		842.922					
	50			TITLUL V FONDURI DE REZERVA			283.000	283.000										
	57			TITLUL VIII ASISTENTA SOCIALA			708.700	533.700	533.700	450.493	450.493		450.493					
	59			TITLUL XI ALTE CHELTUIELI			8.000	4.000	4.000	3.960	3.960		3.960					
5100 02				Partea I-a SERVICII PUBLICE GENERALE			2.643.800	1.581.000	2.113.000	1.919.854	939.145	980.709	958.388					
5102				AUTORITATI PUBLICE SI ACTIUNI EXTERNE			2.213.800	1.157.000	1.972.000	1.809.618	931.909	877.709	951.152					
	01			CHELTUIELI CURENTE			2.213.800	1.157.000	1.972.000	1.809.618	931.909	877.709	951.152					
	10	01		TITLUL I CHELTUIELI DE PERSONAL			1.680.000	865.000	1.680.000	1.680.000	802.291	877.709	802.133					
	10	01		Cheltuieli salariale in bani			1.613.000	813.000	1.613.000	1.613.000	784.637	828.363	784.483					
	10	01	01	Salarii de baza			1.390.000	700.000	1.390.000	1.390.000	691.511	698.489	691.429					
	10	01	12	Indemnizatii platite unor persoane din afara unitatii			139.000	71.000	139.000	139.000	55.224	83.776	55.224					
	10	01	17	Indemnizatii de hrana			84.000	42.000	84.000	84.000	37.902	46.098	37.830					
	10	02		Cheltuieli salariale in natura			29.000	25.000	29.000	29.000		29.000						
	10	02	06	Vouchere de vacanta			29.000	29.000	29.000	29.000		29.000						
	10	03		Contributii			38.000	23.000	38.000	38.000	17.654	20.346	17.650					
	10	03	07	Contributia asiguratorie pentru munca			38.000	23.000	38.000	38.000	17.654	20.346	17.650					
	20			TITLUL II BUNURI SI SERVICII			533.800	292.000	292.000	129.618	129.618		149.019					
	20	01		Bunuri si servicii			316.000	186.000	186.000	86.114	86.114		105.515					
	20	01	01	Furnituri de birou			20.000	9.000	9.000	4.669	4.669		4.669					
	20	01	02	Materiale pentru curatenie			1.000	1.000	1.000									
	20	01	03	Incalzit, iluminat si forta motrica			13.000	7.000	7.000	3.382	3.382		3.382					
	20	01	04	Apa, canal si salubritate			2.000	1.000	1.000	489	489		489					
	20	01	05	Carburanti si lubrifianti			70.000	50.000	50.000	5.742	5.742		25.143					
	20	01	06	Piese de schimb			19.000	12.000	12.000	1.931	1.931		1.931					

Capi- tol	Sub- capi- tol	Pa- ra- graf	Gru- pa / Titlu col	Ar- ti- col	Ali- ne- at	Denumire indicator	Credite de angajament			Angajamente legale	Plati efectuate	Angajamente legale de platit	Cheltuieli efective
							1	2	3				
A							aprobate la finele perioadei de raportare	trimestriale cumulate	Angajamente bugetare	6	7	8=6-7	9
						B							
	20	01	08			Posta, telecomunicatii, radio, tv, internet	16.000	10.000	10.000	6.908	6.908		6.908
	20	01	09			Materiale si prestari de servicii cu caracter functional	30.000	22.000	22.000	8.517	8.517		8.517
	20	01	30			Alte bunuri si servicii pentru intretinere si functionare	145.000	74.000	74.000	54.476	54.476		54.476
	20	06	06			Deplasari, detasari, transferari	37.000	33.000	33.000	772	772		772
	20	06	01			Deplasari interne, detasari, transferari	37.000	33.000	33.000	772	772		772
	20	13				Pregatire profesionala	22.000	2.000	2.000				
	20	19				Contributii ale administratiei publice locale la realizarea unor lucrari si servicii de interes public local, in baza unor conventii sau contracte de asociere	7.000	3.000	3.000	1.300	1.300		1.300
	20	30				Alte cheltuieli	151.800	68.000	68.000	41.432	41.432		41.432
	20	30	30			Alte cheltuieli cu bunuri si servicii	151.800	68.000	68.000	41.432	41.432		41.432
5402						ALTE SERVICII PUBLICE GENERALE	430.000	424.000	424.000	110.236	110.236	103.000	103.000
	01					CHELTUIELI CURENTE	430.000	424.000	424.000	110.236	110.236	103.000	103.000
	10					TITLUL I CHELTUIELI DE PERSONAL	103.000	103.000	103.000	103.000	103.000	103.000	103.000
	10	01				Cheltuieli salariale in bani	100.000	100.000	100.000	100.000	100.000	100.000	100.000
	10	01	12			Indemnizatii platite unor persoane din afara unitatii	100.000	100.000	100.000	100.000	100.000	100.000	100.000
	10	03				Contributii	3.000	3.000	3.000	3.000	3.000	3.000	3.000
	10	03	07			Contributia asiguratorie pentru munca	3.000	3.000	3.000	3.000	3.000	3.000	3.000
	20					TITLUL II BUNURI SI SERVICII	44.000	38.000	38.000	7.236	7.236		7.236
	20	06				Deplasari, detasari, transferari	19.000	19.000	19.000				
	20	06	01			Deplasari interne, detasari, transferari	19.000	19.000	19.000				
	20	19				Contributii ale administratiei publice locale la realizarea unor lucrari si	19.000	19.000	19.000				

Capi- tol	Sub- capi- tol	Pa- ra- graf	Gru- pa / Titlu	Ar- ti- col	Al- ne- at	Denumire indicator	Credite de angajament			Credite bugetare			Angajamente legale	Plati efectuate	Angajamente legale de platit	Cheltuieli efective	
							1	2	3	4	5	6					7
						B											
						A											
						servicii de interes public local, in baza unor conventii sau contracte de asociere											
			20	30		Alte cheltuieli			15.000		9.000						7.236
			20	30	30	Alte cheltuieli cu bunuri si servicii			10.000		10.000						
			50			TITLUL V FONDURI DE REZERVA			10.000		10.000						
			50	04		Fond de rezerva bugetara la dispozitia autoritatilor locale			283.000		283.000						
						Partea II-a APARARE, ORDINE PUBLICA SI SIGURANTA NATIONALA											
6000	02					SIGURANTA NATIONALA											
6102						ORDINE PUBLICA SI SIGURANTA NATIONALA											
			01			CHELTUIELI CURENTE			717.700		556.600						320.453
			10			TITLUL I CHELTUIELI DE PERSONAL			717.700		556.600						320.453
			10	01		Cheltuieli salariale in bani			717.700		556.600						320.453
			10	01	01	Salarii de baza			293.200		153.600						128.135
			10	01	17	Indemnizatii de hrana			262.500		132.500						125.317
			10	02		Cheltuieli salariale in natura			258.000		130.000						137.300
			10	02	02	Norme de hrana			4.500		2.500						2.047
			10	02	06	Vouchere de vacanta			24.500		16.500						24.500
			10	03		Contributii			17.000		9.000						17.000
			10	03	07	Contributia asiguratorie pentru munca			7.500		7.500						7.500
			20			TITLUL II BUNURI SI SERVICII			6.200		4.600						2.816
			20	01		Bunuri si servicii			6.200		4.600						2.816
			20	01	05	Carburanti si lubrifianti			6.200		4.600						3.384
			20	01	06	Piese de schimb			6.200		4.600						3.384
			20	01	08	Posta, telecomunicatii, radio, tv, internet			424.500		403.000						196.629
			20	01	09	Materiale si prestari de servicii cu caracter functional			45.000		24.000						9.938
									7.000		4.000						404
									3.000		2.000						833
									19.000		12.000						7.107
									9.000		3.000						863

Capi- tol	Sub- cap- tol	Pa- ra- graf	Gru- pa / Titlu	Ar- ti- col	Al- ne- at	Denumire indicator	Credite de angajament			Credite bugetare		Angajamente legale	Plati efectuate	Angajamente legale de platit	Cheltuieli efective
							1	2	3	4	5				
			A			B									
	20	01	30			Alte bunuri si servicii pentru intretinere si functionare			7.000		3.000	731			456
	20	03				Hrana									8.193
	20	03	01			Hrana pentru oameni									8.193
	20	05				Bunuri de natura obiectelor de inventar			12.000		12.000	9.983			
	20	05	30			Alte obiecte de inventar			12.000		12.000	9.983			
	20	06				Deplasari, detasari, transferari			1.000		1.000				
	20	06	01			Deplasari interne, detasari, transferari			1.000		1.000				
	20	30				Alte cheltuieli			366.500		366.000	176.708			174.462
	20	30	03			Prime de asigurare non-viata			500		500				
	20	30	30			Alte cheltuieli cu bunuri si servicii			366.000		365.500	176.708			174.462
6500	02					Partea III-a CHELTUIELI SOCIAL-CULTURALE			2.064.700		1.314.400	1.252.872		310.910	1.002.814
6502						INVATAMANT			321.000		173.000	86.306			112.650
	01					CHELTUIELI CURENTE			321.000		173.000	86.306			112.650
	10					TITLUL I CHELTUIELI DE PERSONAL			35.000		26.000	35.000			11.909
	10	01				Cheltuieli salariale in bani			35.000		26.000	35.000			11.909
	10	01	15			Alocatii pentru transportul la si de la locul de munca									11.909
	20					TITLUL II BUNURI SI SERVICII			35.000		26.000	35.000			11.909
	20	01				Bunuri si servicii			260.000		125.000	38.147			87.582
	20	01	01			Furnituri de birou			206.000		80.000	27.273			77.253
	20	01	02			Materiale pentru curatenie			4.000						
	20	01	03			Incalzit, iluminat si forta motrica			8.000						
	20	01	04			Apa, canal si salubritate			126.000		54.000	15.949			65.929
	20	01	08			Posta, telecomunicatii, radio, tv, internet			21.000		10.000	3.059			3.059
	20	01	09			Materiale si prestari de servicii cu caracter functional			7.000		2.000	1.442			1.442
									15.000		6.000	4.224			4.224

Capi- tol	Sub- cap- tol	Pa- ra- graf	Pa- ra- Titlu	Ar- fi- col	Ali- ne- at	Denumire indicator	Credite de angajament			Credite bugetare			Angajamente legale	Plati efectuate	Angajamente legale de platit	Cheltuieli efective	
							1	2	3	4	5	6					7
A							B										
	20	01	30			Alte bunuri si servicii pentru intretinere si functionare											
	20	02				Reparatii curente			8.000				8.000			2.599	2.599
	20	13				Pregatire profesionala			28.000				28.000			6.600	6.600
	20	30				Alte cheltuieli			2.000				2.000				
	20	30	30			Alte cheltuieli cu bunuri si servicii			15.000				15.000			4.274	3.729
	57					TITLUL VIII ASISTENTA SOCIALA			15.000				15.000			4.274	3.729
	57	02				Ajutoare sociale			18.000				18.000			9.199	9.199
	57	02	01			Ajutoare sociale in numerar			18.000				18.000			9.199	9.199
	57	02	03			Tichete de cresa si tichete sociale pentru gradinita			8.000				8.000			7.999	7.999
	59					TITLUL XI ALTE CHELTUIELI			10.000				10.000			1.200	1.200
	59	01				Burse			4.000				4.000			3.960	3.960
	01					CULTURA, RECREERE SI RELIGIE			4.000				4.000			3.960	3.960
	10					CHELTUIELI CURENTE			255.700				183.900			89.936	90.081
	10	01				TITLUL I CHELTUIELI DE PERSONAL			148.200				183.900			89.936	90.081
	10	01	01			Cheltuieli salariale in bani			76.700				76.700			40.826	40.826
	10	01	01			Salarii de baza			73.500				73.500			35.874	36.019
	10	01	17			Indemnizatii de hrana			69.000				69.000			35.086	35.228
	10	02				Cheltuieli salariale in natura			4.500				4.500			2.047	2.030
	10	02	06			Vouchere de vacanta			1.500				1.500			1.500	
	10	03				Contributii			1.500				1.500			1.500	
	10	03	07			Contributia asiguratorie pentru munca			1.700				1.700			788	791
	20					TITLUL II BUNURI SI SERVICII			1.000				1.000			788	791
	20	01				Bunuri si servicii			179.000				107.200			54.062	54.062
	20	01	01			Furnituri de birou			137.000				70.200			54.062	54.062
	20	01	02			Materiale pentru curatenie			100				500				
	20	01	03			Incalzit, iluminat si forta motrica			500				500				
									12.300				7.300			2.918	2.918

Capi- tol	Sub- capi- tol	Pa- ra- graf	Gr- pa / Titlu	Ar- ti- col	Ali- ne- at	Denumire indicator	Credite de angajament			Credite bugetare			Angajamente legale	Plati efectuate	Angajamente legale de platit	Cheltuieli efective	
							1	2	3	4	5	6					7
						B											
						A											
							internet										
			20	01	09		Materiale si prestari de servicii cu caracter functional	400		300			171				171
			20	01	30		Alte bunuri si servicii pentru intretinere si functionare	330.000		200.000			149.832				149.832
			20	03			Hrana	2.400		2.100			986				986
			20	03	01		Hrana pentru oameni	12.000		7.000			2.432				2.432
			20	04			Medicamente si materiale sanitare	12.000		7.000			2.432				2.432
			20	04	02		Materiale sanitare	1.000		400							
			20	04	04		Dezinfectanti	400		400							
			20	13			Pregatire profesionala	600									
			20	30			Alte cheltuieli	2.000		2.000			1.870				1.870
			20	30	30		Alte cheltuieli cu bunuri si servicii	1.500		1.500							
			57				TITLUL VIII ASISTENTA SOCIALA	1.500		1.500							
			57	02			Ajutoare sociale	690.700		515.700			441.294				441.294
			57	02	01		Ajutoare sociale in numerar	690.700		515.700			441.294				441.294
7000	02						Partea IV-a SERVICII SI DEZVOLTARE PUBLICA, LOCUINTE, MEDIU SI APE	690.700		515.700			441.294				441.294
7002							LOCUINTE, SERVICII SI DEZVOLTARE PUBLICA	521.000		314.000			191.495				191.495
			01				CHELTUIELI CURENTE	211.000		134.000			73.146				73.146
			20				TITLUL II BUNURI SI SERVICII	211.000		134.000			73.146				73.146
			20	01			Bunuri si servicii	211.000		134.000			73.146				73.146
			20	01	03		Incalzit, iluminat si forta motrica	101.000		64.000			58.727				58.727
			20	01	09		Materiale si prestari de servicii cu caracter functional	82.000		57.000			53.610				53.610
			20	30			Alte cheltuieli	19.000		7.000			5.117				5.117
			20	30	30		Alte cheltuieli cu bunuri si servicii	110.000		70.000			14.419				14.419
7402							PROTECTIA MEDIULUI	110.000		70.000			14.419				14.419
								310.000		180.000			118.349				118.349

Capi- tol	Sub- capi- tol	Pa- ra- graf	Gru- pa / Titlu	Ar- fi- col	Ali- ne- at	Denumire indicator	Credite de angajament				Angajamente legale	Plati efectuate	Angajamente legale de platit	Cheltuieli efective	
							1	2	3	4					
A							1	2	3	4	5	6	7	8=6-7	9
			01			B									
			20			CHELTUIELI CURENTE			310.000	180.000	180.000	180.000	118.349	118.349	118.349
			20	01		TITLUL II BUNURI SI SERVICII			310.000	180.000	180.000	180.000	118.349	118.349	118.349
			20	01		Bunuri si servicii			310.000	180.000	180.000	180.000	118.349	118.349	118.349
			20	01	04	Apa, canal si salubritate			260.000	130.000	130.000	130.000	118.349	118.349	118.349
			20	01	30	Alte bunuri si servicii pentru intretinere si functionare			50.000	50.000	50.000	50.000			
8000	02					Partea V-a-ACTIUNI ECONOMICE			60.000	60.000	60.000	60.000			
8402						TRANSPORTURI			60.000	60.000	60.000	60.000			
			01			CHELTUIELI CURENTE			60.000	60.000	60.000	60.000			
			20			TITLUL II BUNURI SI SERVICII			60.000	60.000	60.000	60.000			
			20	01		Bunuri si servicii			60.000	60.000	60.000	60.000			
			20	01	30	Alte bunuri si servicii pentru intretinere si functionare			60.000	60.000	60.000	60.000			
9902	96					excedent/deficit sect funct			60.000	60.000	60.000	60.000		1.489.334	

Conducatorul institutiei,

NICOLAE MIHAILA RAMIRENY

Conducatorul compartimentului
financiar-contabil

MARIANA IYON

BUDEASA

CONTUL DE EXECUTIE AL BUGETULUI LOCAL - CHELTUIELI
SECTIUNEA DE DEZVOLTARE
30.06.2020

Capi- tol	Sub- capi- tol	Pa- ra- graf	Gru- pa / Titlu	Ar- ti- col	Al- ne- at	Denumire indicator	Credite de angajament			Credite bugetare		Angajamente legale	Plati efectuate	Angajamente legale de platit	Cheltuieli efective	
							1	2	3	4	5					6
B							1	2	3	4	5	6	7	8=6-7	9	
5002						TOTAL CHELTUIELI					670.025	320.613	320.613		31.850	
	01					CHELTUIELI CURENTE	1.457.000		1.256.000		15.025	15.025	15.025			
	58					TITLUL X PROIECTE CU FINANTARE DIN FONDURI EXTERNE NERAMBURSABILE	802.000		601.000		15.025	15.025	15.025			
	70					CADRULUI FINANCIAR 2014-2020										
	71					CHELTUIELI DE CAPITAL	802.000		601.000		15.025	15.025	15.025			
5100 02						TITLUL XIII ACTIVE NEFINANCIARE	655.000		655.000		655.000	305.588	305.588		31.850	
5102						Partea I-a SERVICII PUBLICE GENERALE	655.000		655.000		655.000	305.588	305.588		31.850	
	70					AUTORITATI PUBLICE SI ACTIUNI EXTERNE									24.169	
	71					CHELTUIELI DE CAPITAL									24.169	
	71 01					TITLUL XIII ACTIVE NEFINANCIARE									24.169	
	71 01 02					Active fixe									24.169	
	71 01 03					Masini, echipamente si mijloace de transport									24.169	
	71 01 30					Mobilier, aparatura birotica si alte active corporale									23.947	
6000 02						Alte active fixe (inclusiv reparatii capitale)									39	
6102						Partea II-a APARARE, ORDINE PUBLICA SI SIGURANTA NATIONALA									183	
	70					ORDINE PUBLICA SI SIGURANTA NATIONALA									300	
	71					CHELTUIELI DE CAPITAL									300	
	71 01					TITLUL XIII ACTIVE NEFINANCIARE									300	
	71 01 30					Active fixe									300	
						Alte active fixe (inclusiv reparatii capitale)									300	
6500 02						Partea III-a CHELTUIELI SOCIAL-CULTURALE	1.302.000		1.101.000		515.025	263.568	263.568		300	
6502						INVATAMANT	6.000		6.000		2.146	2.146	2.146		5.048	
															3.372	

Capi- tol	Sub- capi- tol	Pa- ra- graf	Gru- pa / Titlu	Ar- ti- col	Ali- ne- at	Denumire indicator	Credite de angajament			Credite bugetare		Angajamente legale	Plati efectuate	Angajamente legale de platit	Cheltuieli efective
							1	2	3	4	5				
						B									
						A									
			01			CHELTUIELI CURENTE									
			58			TITLUL X PROIECTE CU FINANTARE DIN FONDURI EXTERNE NERAMBURSABILE									
			58	04		CADRULUI FINANCIAR 2014-2020									
						Programe din Fondul European Agricol de Dezvoltare Rurala (FEADR)			6.000		2.146		2.146		
			58	04	02	Finantarea externa nerambursabila			6.000		2.146		2.146		
			70			CHELTUIELI DE CAPITAL			6.000		2.146		2.146		
			71			TITLUL XIII ACTIVE NEFINANCIARE									
			71	01		Active fixe									3.372
			71	01	02	Masini, echipamente si mijloace de transport									3.372
			71	01	30	Alte active fixe									2.395
						(inclusiv reparatii capitale)									
						SANATATE									
6602			70			CHELTUIELI DE CAPITAL			500.000		500.000		248.543		248.543
			71			TITLUL XIII ACTIVE NEFINANCIARE			500.000		500.000		248.543		248.543
			71	01		Active fixe			500.000		500.000		248.543		248.543
			71	01	01	Constructii			500.000		500.000		248.543		248.543
						CULTURA, RECREERE SI RELIGIE			500.000		500.000		248.543		248.543
6702			01			CHELTUIELI CURENTE			796.000		12.879		12.879		1.676
			58			TITLUL X PROIECTE CU FINANTARE DIN FONDURI EXTERNE NERAMBURSABILE			796.000		12.879		12.879		
						CADRULUI FINANCIAR 2014-2020									
			58	04		Programe din Fondul European Agricol de Dezvoltare Rurala (FEADR)			796.000		12.879		12.879		
			58	04	01	Finantarea nationala			796.000		12.879		12.879		
			58	04	02	Finantarea externa nerambursabila			126.000						12.879
									169.000						169.000

