

BILANT
31.03.2019

pag.: 1 - lei -

| COD | DENUMIRE INDICATORI | SOLD LA INCEPUTUL PERIOADEI | SOLD LA SFARSITUL PERIOADEI |
|-------|--|-----------------------------|-----------------------------|
| 718 | BUDEASA | | |
| 01003 | 1.Active fixe necorporale (ct.2030000+2050000+2060000+2080100+2080200+2330000-2800300-2800500-2800800-2800801-2800809-2900400-2900500-2900801-2900809-2900800-2930100*) | 724.126 | 722.959 |
| 01004 | 2.Instalatii tehnice, mijloace de transport, animale, plantatii, mobilier, aparatura birotica si alte active corporale (ct.2130100+2130200+2130300+2130400+2140000+2310000-2810301-2810302-2810303-2810304-2810400-2910301-2910302-2910303-2910304-2910400-2930200*) | 20.337.313 | 20.544.053 |
| 01005 | 3.Terenuri si cladiri (ct.2110100+2110200+2120101+2120102+2120201+2120301+2120401+2120501+2120601+2120901+2310000-2810100-2810201-2810202-2810203-2810204-2810205-2810206-2810207-2810208-2910100-2910201-2910202-2910203-2910204-2910205-2910206-2910207-2910208-2930200) | 41.564.938 | 41.618.605 |
| 01015 | 7.TOTAL ACTIVE NECURENTE (rd.03+04+05+06+07+09) | 62.626.377 | 62.885.617 |
| 01019 | 1.Stocuri (ct.3010000+3020100+3020200+3020300+3020400+3020500+3020600+3020700+3020800+3020900+3030100+3030200+3040100+3040200+3050100+3050200+3070000+3090000+3310000+3320000+3410000+3450000+3460000+3470000+3490000+3510100+3510200+ 3540100+3540500+ 3540600+3560000+3570000+3580000+3590000+3610000+3710000+3810000+/-3480000+/-3780000-3910000-3920100-3920200-3920300-3930000-3940100-3940500-3940600-3950100-3950200-3950300-3950400-3950600-3950700-3950800-3960000-3970100-3970200-3970300-3980000-4420803) | 894.613 | 846.605 |
| 01023 | Creante bugetare (ct.4310100**+4310200**+4310300**+4310400**+4310500**+4310600**+4310700**+4370100**+4370200**+4370300**+4420400+4420802+4440000**+4460100**+4460200**+4480200+4610102+4610104+4630000+ 4640000+4650100+4650200+4660401+4660402+4660500+4660900+4810101**+4810102**+4810103**+4810900**-4970000), din care: | 1.734.941 | 2.854.372 |
| 01024 | Creantele bugetului general consolidat (ct.4630000+4640000+4650100+4650200+4660401+4660402+4660500+4660900-4970000) | 1.734.941 | 2.854.372 |
| 01027 | Imprumuturi pe termen scurt acordate (ct.2670101+2670102+2670103+2670104+2670105+2670108+2670601+2670602+2670603+2670604+2670605+2670609+4680101+4680102+4680103+4680104+4680105+4680106+4680107+4680108+4680109+4690103+4690105+4690106+4690108+4690109) | | 841.600 |
| 01030 | Total creante curente (rd.21+23+25+27) | 1.734.941 | 3.695.972 |
| 01033 | Conturi la trezorerie, casa in lei. (ct.5100000+5120101+5120501+5130101+5130301+5130302+5140101+5140301+5140302+5150101+5150103+5150301+5150500+5150600+5160101+5160301+5160302+5170101+5170301+5170302+5200100+5210100+5210300+5230000+5250101+5250102+5250301+5250302+5250400+5260000+5270000+5280000+5290101+5290201+5290301+5290400+5290901+5310101+5410101+5500101+5520000+5550101+5550400+5570101+5580101+5580201+5590101+5600101+5600300+5600401+5610101+5610300+5620101+5620300+5620401+5710100+5710300+5710400+5740101+5740102+5740301+5740302+5740400+5750100+5750300+5750400-7700000) | 2.211.031 | 2.052.276 |

| COD | DENUMIRE INDICATORI | SOLD LA INCEPUTUL PERIOADEI | SOLD LA SFARSITUL PERIOADEI |
|--------|---|-----------------------------|-----------------------------|
| 01035 | Conturi la institutii de credit, BNR, casa in valuta (ct.5110101+5110102+5120102+5120402+5120502+5130102+5130202+5140102+5140202+5150102+5150202+5150302+5160102+5160202+5170102+5170202+5290102+5290202+5290302+5290902+5310402+5410102+5410202+5500102+5550102+5550202+5570202+5580102+5580202+5580302+5580303+5590102+5590202+5600102+5600103+5600402+5610102+5610103+5620102+5620103+5620402) | 3.815 | 3.965 |
| 01040 | Total disponibilitati si alte valori (rd.33+33.1+35+35.1) | 2.214.846 | 2.056.241 |
| 01045 | 7.TOTAL ACTIVE CURENTE (rd.19+30+31+40+41+41.1+42) | 4.844.400 | 6.598.818 |
| 01046 | 8.TOTAL ACTIVE (rd.15+45) | 67.470.777 | 69.484.435 |
| 01055 | 3.Provizioane (ct.1510201+1510202+1510203+1510204+1510208) | 205.842 | |
| 01058 | TOTAL DATORII NECURENTE (rd.52+54+55) | 205.842 | |
| 01060 | 1.Datorii comerciale, avansuri si alte decontari (ct.2690100+4010100+4030100+4040100+4050100+4080000+4190000+4620101+4620109+4730109+4810101+4810102+4810103+4810900+4830000+4840000+4890201+5090000+5120800), din care: | 1.816.689 | 3.300 |
| 010601 | Decontari privind incheiere executiei bugetului de stat din anul curent (ct.4890201) | 1.816.689 | |
| 01061 | Datorii comerciale si avansuri (ct.4010100+4030100+4040100+4050100+4080000+4190000+4620101), din care: | | 3.300 |
| 01062 | 2.Datorii catre bugete (ct.4310100+4310200+4310300+4310400+4310500+4310600+4310700+4370100+4370200+4370300+4400000+4410000+4420300+4420801+4440000+4460100+4460200+4480100+4550501+4550502+4550503+4620109+4670100+4670200+4670300+4670400+4670500+4670900+4730109+4810900),din care: | 139.923 | 84.406 |
| 010631 | Contributii sociale (ct.4310100+4310200+4310300+4310400+4310500+4310600+4310700+4370100+4370200+4370300) | 124.882 | 69.595 |
| 01070 | 4.Imprumuturi pe termen scurt-sume ce urmeaza a fi platite intr-o perioada de pana la un an (ct.5180601+5180603+5180604+5180605+5180606+5180608+5180609+5180800+5190101+5190102+5190103+5190104+5190105+5190106+5190107+5190108+5190109+5190110+5190180+5190190) | | 841.600 |
| 01072 | 6.Salariile angajatilor (ct.4210000+4230000+4260000+4270100+4270300+4280101) | 202.600 | 112.215 |
| 01075 | 9.Provizioane (ct.1510101+1510102+1510103+1510104+1510108) | 270.227 | |
| 01078 | 10.TOTAL DATORII CURENTE (rd.60+62+65+70+71+72+73+74+75) | 2.429.439 | 1.041.521 |
| 01079 | 11.TOTAL DATORII (rd.58+78) | 2.635.281 | 1.041.521 |
| 01080 | 12.ACTIVE NETE = TOTAL ACTIVE - TOTAL DATORII = CAPITALURI PROPRII (rd.80=rd.46-79=rd.90) | 64.835.496 | 68.442.914 |
| 01084 | 1.Rezerve, fonduri (ct.1000000+1010000+1020101+1020102+1020103+1030000+1040101+1040102+1040103+1050100+1050200+1050300+1050400+1050500+/-1060000+1060000+1320000+1330000) | 41.569.177 | 41.737.108 |
| 01085 | 2.Rezultatul reportat (ct.1170000-sold creditor) | 24.579.859 | 25.720.541 |
| 01087 | 4.Rezultatul patrimonial al exercitiului (ct.1210000-sold creditor) | | 985.265 |
| 01088 | 5.Rezultatul patrimonial al exercitiului (ct.1210000- sold debitor) | 1.313.540 | |
| 01090 | 6.TOTAL CAPITALURI PROPRII (rd.84+85-86+87-88) | 64.835.496 | 68.442.914 |

Conducatorul institutiei


Conducatorul compartimentului
financiar- contabil


CONTUL DE REZULTAT PATRIMONIAL

31.03.2019

pag.: 1 - lei -

| COD | DENUMIRE INDICATORI | An precedent | An curent |
|--------|---|--------------|-----------|
| 718 | BUDEASA | | |
| 02002 | 1.Venituri din impozite, taxe, contributii de asigurari si alte venituri ale bugetelor (ct.7300100+7300200+7310100+7310200+7320100+7330000+7340000+7350100+7350200+7350300+7350400+7350500+7350600+7360100+7390000+7450100+7450200+7450300+7450400+7450500+7450700+7450900+7460100+7460200+7460300+7460900) | 1.926.276 | 2.142.687 |
| 02003 | 2.Venituri din activitati economice (ct.7210000+7220000+7510100+7510200+/-7090000) | 250.141 | 901 |
| 02004 | 3.Finantari, subventii, transferuri, alocatii bugetare cu destinatie speciala (ct.7510500+7710000+7720100+7720200+7740100+7740200+7750000+7760000+7780000+7790101+7790109) | 13.753 | 8.444 |
| 02005 | 4.Alte venituri operationale (ct.7140000+7180000+7500000++7510300+7510400+7810200+7810300+7810401+7810402+7770000) | 18.730 | 22.840 |
| 02006 | TOTAL VENITURI OPERATIONALE (rd.02+03+04+05) | 2.208.900 | 2.174.872 |
| 02008 | 1.Salarii si contributiile sociale aferente angajatilor (ct.6410000+6420000+6450100+6450200+6450300+6450400+6450500+6450600+6450700+6450800+6460000+6470000) | 512.735 | 574.108 |
| 02009 | 2.Subventii si transferuri (ct.6700000+6710000+6720000+6730000+6740000+6750000+6760000+6770000+6780000+6790000) | 122.001 | 178.399 |
| 02010 | 3.Stocuri, consumabile, lucrari si servicii executate de terti (ct.6010000+6020100+6020200+6020300+6020400+6020500+6020600+6020700+6020800+6020900+6030000+6060000+6070000+6080000+6090000+6100000+6110000+6120000+6130000+6140000+6220000+6230000+6240100+6240200+6260000+6270000+6280000+6290100) | 222.143 | 276.292 |
| 02011 | 4.Cheltuieli de capital, amortizari si provizioane (ct.6290200+6810100+6810200+6810300+6810401+6810402+6820101+6820109+6820200+6890100+6890200) | 48.934 | 160.808 |
| 02013 | TOTAL CHELTUIELI OPERATIONALE (rd.08+09+10+11+12) | 905.813 | 1.189.607 |
| 02015 | - EXCEDENT (rd.06-rd.13) | 1.303.087 | 985.265 |
| 02016 | - EXCEDENT (rd.15+20-16-21) | 1.303.087 | 985.265 |
| 020292 | - EXCEDENT (rd.23+28-24-29) | 1.303.087 | 985.265 |
| 02031 | - EXCEDENT (rd.29.2-29.4) | 1.303.087 | 985.265 |

Conducatorul institutiei

Conducatorul compartimentului
financiar- contabil

Situatia activelor si datoriilor institutiilor publice
din administratia locala
31.03.2019

pag.: 1 - lei -

| COD | DENUMIRE INDICATORI | Sold la inceputul anului | Sold la sfarsitul perioadei |
|--------|--|--------------------------|-----------------------------|
| 718 | BUDEASA | | |
| 18005 | Disponibilitati in lei ale institutiilor publice locale si ale institutiilor publice de subordonare locala, la trezorerii (ct.5100000+5120101+5120501+5150101+5150103+5150500+5150600+5160101+5160301+5160302+5170101+5170301+5170302+5210100+5210300+5280000+5290201+5290301+5290400+5290901+5410101+5500101+ 5520000+5550101+5570101+5580101+5580201+5600101+5600300+5610101+5610300+5620101+5620300-7700000), din care: | 2.211.031 | 2.052.276 |
| 18008 | Total (in baze cash) (rd.04+05) | 2.211.031 | 2.052.276 |
| 18010 | Total (in baze accrual)(rd.08+09) | 2.211.031 | 2.052.276 |
| 18032 | Disponibilitati ale institutiilor publice locale si ale institutiilor de subordonare locala la institutiile de credit rezidente (ct.5110101+5110102+5120102+5120402+5120502+5150102+5150202+5160102+5160202+5170102+5170202+5290202+5290302+5290902+5500102+5550102+5550202+5570202+5580102+5580302+5600102+5600103+5610102+5610103+5620102+5620103), din care: | 3.815 | 3.965 |
| 18036 | Total (in baze cash) (rd.32+35) | 3.815 | 3.965 |
| 18038 | Total (in baze accrual) (rd.36+37) | 3.815 | 3.965 |
| 18176 | 1.Creante ale bugetului local (ct.4640000-4970000). Total (rd.177+178+179+183), din care: | 1.734.941 | 2.854.372 |
| 18177 | - de la gospodariile populatie (S14) | 1.734.941 | 2.854.372 |
| 18185 | Total creante (rd.176+184) | 1.734.941 | 2.854.372 |
| 182671 | Sume primite din excedentul anului precedent pentru acoperirea golurilor temporare de casa si pentru finantarea cheltuielilor sectiunii de dezvoltare (ct.5190107+5190190) | | 841.600 |
| 18268 | Total(in baze cash)(rd.262+266+267+267.1) | | 841.600 |
| 18275 | Total (in baze accrual) (cash+dobanzi) (rd.268+274) | | 841.600 |
| 18320 | Datorii comerciale curente legate de livrari de bunuri si servicii (ct.4010100+4030100+ 4040100+4050100+4080000+4190000+4620101). Total (rd.321+322+326+327) din care catre: | | 3.300 |
| 18321 | -Societati nefinanciare (S11) | | 3.300 |
| 18331 | Datoriile institutiilor publice din administratia locala catre bugete (ct.4310100+4310200+4310300+4310400+4310500+4310600+4310700+4370100+4370200+4370300+4420300+4420801+4440000+4460100+4460200+4480100) | 139.923 | 81.106 |
| 18332 | Salariile angajatilor (ct.4210000+4230000+4260000+4270100+4270300+4280101) | 202.600 | 112.215 |
| 18335 | Total (rd.331+332+333+334) | 342.523 | 193.321 |
| 183421 | Provizioane necurente (ct.1510201+1510202+1510203+1510204+1510208), din care: | 205.842 | |
| 183423 | Provizioane necurente reprezentand drepturi de natura salariala stabilite in favoarea personalului din sectorul bugetar prin titluri devenite executorii (din soldul ct.1510203) | 205.842 | |
| 18343 | Provizioane curente (ct.1510101+1510102+1510103+1510104+1510108), din care: | 270.227 | |
| 183432 | Provizioane curente reprezentand drepturi de natura salariala stabilite in favoarea personalului din sectorul bugetar prin titluri devenite executorii (din soldul ct.1510103) | 270.227 | |

Conducatorul institutiei



Conducatorul compartimentului
financiar- contabil



SITUATIA FLUXURILOR DE TREZORERIE

31.03.2019

pag.: 1 - lei -

| COD | DENUMIRE INDICATORI | Total | Casa in valuta | Alte disponibilitati |
|-------|--|-------|----------------|----------------------|
| 718 | BUDEASA | | | |
| 04002 | 1. Incasari | 150 | | 150 |
| 04004 | 3. Numerar net din activitatea operationala (rd.02-rd.03) | 150 | | 150 |
| 04013 | IV CRESTEREA (DESCRESTEREA) NETA DE NUMERAR SI ECHIVALENT DE NUMERAR (rd.04+rd.08+rd.12) | 150 | | 150 |
| 04014 | V NUMERAR SI ECHIVALENT DE NUMERAR LA INCEPUTUL PERIOADEI | 3.815 | | 3.815 |
| 04017 | VI NUMERAR SI ECHIVALENT DE NUMERAR LA FINELE PERIOADEI(rd.13+14+15-16) | 3.965 | | 3.965 |

Conducatorul institutiei



Conducatorul compartimentului financiar- contabil




DISPONIBIL DIN MIJLOACE CU DESTINATIE SPECIALA

31.03.2019

- lei -

| DENUMRE INDICATORI | COD | DISPONIBIL LA INCEPUTUL ANULUI | INCASARI | PLATI | DISPONIBIL LA SFARSITUL PERIOADEI |
|--|-------|--------------------------------------|----------|-------|---|
| BUDEASA | 718 | | | | |
| TOTAL (rd.02 la 15) | 05001 | 3.815 | 8.151 | 4.701 | 7.265 |
| - Sume primite ca donatii si sponsorizari (ct.5500101,ct.5500102/analitice distincte) | 05002 | | 8.001 | 4.701 | 3.300 |
| - Garantii materiale retinute gestionarilor conform Legii nr.22/1969 (ct.5500101,ct.5500102/analitice distincte) | 05003 | 3.815 | 150 | | 3.965 |

Conducatorul institutiei,



Conducatorul compartimentului
financiar-contabil

BANCA COMERCIALA ROMANA S.A.

02-04-2019 12:41

SOCIETATE ADMINISTRATA IN SISTEM DUALIST
 Calea Victoriei nr. 15, Sector 3, Bucuresti, cod postal 030023
 Inmatriculata la Registrul Comertului: J40/90/1991
 Inmatriculata la Registrul Bancar Nr. RB-PJR-40-008/18.02.1999
 Cod Unic de Inregistrare: RO 361757
 Inregistrata la Registrul de evidenta a prelucrarilor de date cu caracter personal sub nr. 3776 si 3772
 Capital Social: 1.625.341.625,40 lei
 SWIFT: RNCB RO BU; Site: www.bcr.ro; Email: contact.center@bcr.ro
 InfoBCR: 0800.801.BCR (0800.801.227), apelabil gratuit din orice retea nationala;
 +4021.407.42.00 apelabil din strainatate la tarif normal

**EXTRAS DE CONT Nr. 4 din data: 02-04-2019
 pe perioada: 01-03-2019 - 31-03-2019**

Cont Nou: 25335.A01.0.4725479.0022.ROL.1
 Cod IBAN Nou: RO30RNCB0022047254790001
 Valuta: RON
 Titular: PRIMARIA BUDEASA
 Gestionar: Badea Maria
 Tip Produs: Dep.col.pt.gar.gest.-dep.de administr alte pers.juridice ORG ROL - Dep.col.pt.gar.gest.-dep.de administr alte PJ - le

Cont Vechi: 25335.1-7840.4/ROL
 Cod IBAN Vechi: RO10RNCB1300000078400004
 CIC: 4725479 CUI/CNP: 4469566

Data 07-03-2019


| Data operatiunii | Explicatie | Referinta oper. Document | Debit | Credit |
|-------------------------------|--|--|-------|----------|
| Sold Contabil Initial | | | | |
| | | | | 3,915.27 |
| 07-03-2019 11:16 | Referinta 190307S616457751, data valutei 07-03-2019, Decontare -Platitor: COMUNA BUDEASA; RO45TREZ24A510103100101X; CODFISC 4469566-Beneficiar: COMUNA BUDEASA; RO30RNCB0022047254790001; CODFISC 4469566-Detaliu: /ROC/01 SF CONTRAVALOARE GARANTIE MATERIALA BADEA MARIA LUNA FEBRUARIE 2019 | 2019030715382901 Ordin de plata 152 07.03.2019 | 0.00 | 50.00 |
| Tranzactii finalizate: | | | | |
| | | | 0.00 | 50.00 |
| Sold contabil final: | | | | |
| | | | | 3,965.27 |

Sold disponibil la:

02-04-2019 12:41

3,965.27

PREZENTUL DOCUMENT ESTE ELIBERAT DE BANCA COMERCIALA ROMANA SI ARE VALOARE DE ORIGINAL FIIND VALABIL FARA SEMNATURA SI STAMPILA.
 Soldul disponibil al zilei bancare in scris pe extrasul de cont reflecta situatia sumelor inregistrate in contul curent in momentul editarii extrasului de cont, in functie de obligatiile de plata ale titularului de cont initiate sau evidentiate pana la momentul editarii extrasului de cont.



SITUATIA FLUXURILOR DE TREZORERIE

31.03.2019

pag: 1


- lei -

| COD | DENUMIRE INDICATORI | Total | Casa ct. 5310101 | Buget de stat ct. 5200100/7700000 | Buget local ct. 5210100/7700000 | Buget asigurarilor sociale ct. 5250101+/5250102/7700000 | Buget asigurarilor pentru somaj ct. 5740101+/5740102/7700000 | Buget Fond national unic de asigurari sociale de sanatate ct. 5710100/7700000 | Buget Fond pentru mediu ct. 5750100/7700000 | Buget trezoreria statului ct. 5240100/7700000 | Buget institutiilor publice finantate integral din venituri proprii ct. 5600101/7700000 | Buget institutiilor publice finantate din venituri proprii si subvenții ct. 5610101/7700000 | Buget activitati finantate din venituri proprii si buget activitate de privatizare ct. 5620101/7700000 | Buget imprumuturi interne si externe ct. 5130101+/5140101+/5160101+/5170101/7700000 | Buget fonduri externe nerambursabile (sursa D) ct. 5150103/7700000 | Alte disponibilitati (ct.5XX) | |
|--------|--|-----------|------------------|-----------------------------------|---------------------------------|---|--|---|---|---|---|---|--|---|--|-------------------------------|-------|
| 718 | BUDEASA | | | | | | | | | | | | | | | | |
| 03002 | 1. Incasari | 1.876.921 | 813.478 | | 1.055.442 | | | | | | | | | | | | 8.001 |
| 03003 | 2. Plati | 1.760.081 | 813.478 | | 942.502 | | | | | | | | | | | | 4.701 |
| 03004 | 3. Numerar net din activitatea operationala (rd.02-rd.03) | 116.240 | | | 112.940 | | | | | | | | | | | | 3.300 |
| 03007 | 2. Plati | 274.995 | | | 274.995 | | | | | | | | | | | | |
| 03008 | 3. Numerar net din activitatea de investitii (rd.06-07) | -274.995 | | | -274.995 | | | | | | | | | | | | |
| 03010 | 1. Incasari | 841.000 | | | 841.000 | | | | | | | | | | | | |
| 03012 | 3. Numerar net din activitatea de finantare (rd.10-rd.11) | 841.000 | | | 841.000 | | | | | | | | | | | | |
| 03013 | IV.CRESTEREA (DESCRETEREA) NETA DE NUMERAR SI ECHIVALENT DE NUMERAR (rd.04+rd.08+rd.12) | 682.845 | | | 679.545 | | | | | | | | | | | | 3.300 |
| 03014 | V. NUMERAR SI ECHIVALENT DE NUMERAR LA INCEPUTUL ANULUI | 2.211.031 | | | 2.211.031 | | | | | | | | | | | | |
| 030142 | -sume utilizate/transferate din excedentul anului precedent | 841.000 | | | 841.000 | | | | | | | | | | | | |
| 03015 | VI.NUMERAR SI ECHIVALENT DE NUMERAR LA SFARSITUL PERIOADEI (rd.13+rd.14+rd.14.1-rd.14.2-rd.14.3) | 2.052.276 | | | 2.048.976 | | | | | | | | | | | | 3.300 |

Conducatorul institutiei

Conducatorul compartimentului financiar- contabili

Viza trezoreriei



MIHAI RACHIEU

MIHAI IVAY



[Handwritten signature]

Situatia unor indicatori referitori la protectia copilului
si a persoanelor cu handicap
31.03.2019

pag.: 1

| COD | DENUMIRE | NUMAR |
|-------|--|-------|
| 718 | BUDEASA | |
| 08007 | Asistenti personali pentru persoanele cu handicap | 14 |
| 08008 | Indemnizatii lunare alocate persoanelor cu handicap grav | 37 |

Conducatorul institutiei



Conducatorul compartimentului
financiar- contabil



| pi-Sub- Pa- Gru- Ar- Ali- l capi- ra- pa / ti- tot graf Titlu col at | A | | Denumire indicator | Prevederi anuale aprobrate la finele perioadei de raportare | Prevederi bugetare trimestriale cumulate | Drepturi constatate | | | Incasari realizate | Stingeri pe alte cai decat incasari | Drepturi constatate de incasat |
|--|----|----|---|--|---|---------------------|------------------------|--------------------|-----------------------|---|--------------------------------------|
| | B | | | | | Total, din care: | din anii precedenti | din anul curent | | | |
| | | 1 | 2 | 3=4+5 | 4 | 5 | 6 | 7 | 8=3-6-7 | | |
| 8 | | | BUDEASA | | | | | | | | |
| 01 | 02 | | TOTAL VENITURI-BUGET LOCAL | 4.138.200 | 1.591.400 | 4.751.414 | 1.734.941 | 3.016.473 | 1.897.042 | | 2.854.372 |
| 02 | | | I. VENITURI CURENTE | 4.119.900 | 1.582.100 | 3.901.369 | 1.734.941 | 2.166.428 | 1.046.997 | | 2.854.372 |
| 03 | | | A. VENITURI FISCALE | 3.775.900 | 1.387.100 | 3.086.180 | 943.492 | 2.142.688 | 851.668 | | 2.234.512 |
| 04 | | | A1. IMPOZIT PE VENIT, PROFIT SI CASTIGURI DIN CAPITAL | 1.643.000 | 206.100 | 153.249 | | 153.249 | 153.249 | | |
| 00 | 02 | | A1.2 IMPOZIT PE VENIT, PROFIT SI CASTIGURI DIN CAPITAL DE LA PERSOANE FIZICE | 1.643.000 | 206.100 | 153.249 | | 153.249 | 153.249 | | |
| 02 | | | IMPOZIT PE VENIT | 16.000 | 10.000 | 896 | | 896 | 896 | | |
| 18 | | | Impozitul pe veniturile din transferul proprietatilor imobiliare din patrimoniul personal | 16.000 | 10.000 | 896 | | 896 | 896 | | |
| 02 | | | COTE SI SUME DEFALCATE DIN IMPOZITUL PE VENIT | 1.627.000 | 196.100 | 152.353 | | 152.353 | 152.353 | | |
| 02 | 01 | | Cote defalcate din impozitul pe venit | 1.070.000 | 153.100 | 152.353 | | 152.353 | 152.353 | | |
| 04 | | | Sume alocate din cotele defalcate din impozitul pe venit pentru echilibrarea bugetelor locale | 557.000 | 43.000 | | | | | | |
| 0 | 02 | | A3 IMPOZITE SI TAXE PE PROPRIETATE | 705.000 | 433.000 | 2.089.949 | 596.956 | 1.492.993 | 429.340 | | 1.660.609 |
| 2 | | | IMPOZITE SI TAXE PE PROPRIETATE | 705.000 | 433.000 | 2.089.949 | 596.956 | 1.492.993 | 429.340 | | 1.660.609 |
| 01 | | | Impozit si taxa pe cladiri | 467.000 | 283.000 | 1.523.830 | 297.716 | 1.226.114 | 282.139 | | 1.241.691 |
| 01 | | | Impozit pe cladiri de la persoane fizice | 141.000 | 119.000 | 344.406 | 107.745 | 236.661 | 118.193 | | 226.213 |
| 2 | 01 | 02 | Impozit si taxa pe cladiri de la persoane juridice | 326.000 | 164.000 | 1.179.424 | 189.971 | 989.453 | 163.946 | | 1.015.478 |
| 2 | 02 | | Impozit si taxa pe teren | 186.000 | 136.000 | 549.936 | 292.672 | 257.264 | 134.015 | | 415.921 |

| Tipul categoriilor grafice | Sub- capi- tol | Pa- ra- gra- ful | Ar- ti- col | Ali- ne- at | Denumire indicator | Prevederi bugetare anuale aprobrate la finele perioadei de raportare | Prevederi bugetare trimestriale cumulate | Drepturi constatate | | | Incasari realizate | Stingeri pe alte cai decat incasari | Drepturi constatate de incasat |
|----------------------------------|----------------------|---------------------------|-------------------|-------------------|---|--|---|---------------------|------------------------|--------------------|-----------------------|---|--------------------------------------|
| | | | | | | | | Total, din care: | din anii precedenti | din anul curent | | | |
| A | | | | | B | 1 | 2 | 3=4+5 | 4 | 5 | 6 | 7 | 8=3-6-7 |
| 02 | 50 | | | | licente si autorizatii de functionare Alte taxe pe utilizarea bunurilor, autorizarea utilizarii bunurilor sau pe desfasurare de activitati | 33.000 | 11.000 | 8.300 | 8.300 | 8.300 | 8.300 | | |
| 00 | 02 | | | | C. VENITURI NEFISCALE | 38.000 | 2.000 | 66.511 | 43.967 | 22.544 | 1.743 | | 64.768 |
| 00 | 00 | | | | C1. VENITURI DIN PROPRIETATE | 344.000 | 195.000 | 815.189 | 791.449 | 23.740 | 195.329 | | 619.860 |
| 02 | 02 | | | | VENITURI DIN PROPRIETATE | 57.000 | 22.000 | 23.057 | 218 | 22.839 | 21.791 | | 1.266 |
| 05 | 05 | | | | Venituri din concesiuni si inchirieri | 57.000 | 22.000 | 23.057 | 218 | 22.839 | 21.791 | | 1.266 |
| 30 | | | | | Venituri din concesiuni si Alte venituri din concesiuni si inchirieri de catre institutiile publice | 7.000 | 6.000 | 7.187 | 218 | 6.969 | 5.921 | | 1.266 |
| 02 | 50 | | | | Alte venituri din proprietate | 50.000 | 16.000 | 15.870 | | 15.870 | 15.870 | | |
| 00 | 02 | | | | C2. VANZARI DE BUNURI SI SERVICII | 287.000 | 173.000 | 792.132 | 791.231 | 901 | 173.538 | | 618.594 |
| 02 | 02 | | | | VENITURI DIN TAXE ADMINISTRATIVE, ELIBERARI PERMISE | 216.000 | 149.000 | 250.266 | 249.365 | 901 | 149.695 | | 100.571 |
| 02 | 02 | | | | Taxe extrajudiciare de timbru | | | 901 | | | 901 | | |
| 50 | | | | | Alte venituri din taxe administrative, eliberari permise | 216.000 | 149.000 | 249.365 | 249.365 | | 148.794 | | 100.571 |
| 02 | 01 | | | | AMENZI, PENALITATI SI CONFISCARI | 71.000 | 24.000 | 541.866 | 541.866 | | 23.843 | | 518.023 |
| 02 | 01 | | | | Venituri din amenzi si alte sanctiuni aplicate potrivit dispozitiilor legale | 71.000 | 24.000 | 541.866 | 541.866 | | 23.843 | | 518.023 |
| 02 | 01 | | | | Venituri din amenzi si alte sanctiuni aplicate de catre alte institutii de specialitate | | | | | | | | |
| 02 | 03 | | | | Varsaminte din sectiunea de functionare pentru finantarea sectiunii de dezvoltare a bugetului local(cu semnul minus) | 71.000 | 24.000 | 541.866 | 541.866 | | 23.843 | | 518.023 |
| | | | | | | -3.600 | -3.600 | | | | | | |

| Denumire indicator | Prevederi anuale aprobate la finele perioadei de raportare | | Prevederi bugetare trimestriale cumulate | Drepturi constatate | | | Incasari realizate | Stingeri pe alte cai decat incasari | Drepturi constatate de incasat |
|--------------------|---|--------|--|---------------------|---------------------|-----------------|--------------------|-------------------------------------|--------------------------------|
| | 1 | 2 | | Total, din care: | din anii precedenti | din anul curent | | | |
| A | B | | | 3=4+5 | 4 | 5 | 6 | 7 | 8=3-6-7 |
| 02 04 | Varsaminte din sectiunea de functionare | 3.600 | 3.600 | | | | | | |
| 00 02 | III OPERATIUNI FINANCIARE | | | 841.600 | | 841.600 | 841.600 | | |
| 02 | INCASARI DIN RAMBURSAREA IMPRUMUTURILOR ACORDATE | | | 841.600 | | 841.600 | 841.600 | | |
| 02 11 | Sume din excedentul anului precedent pentru acoperirea golurilor temporare de casa ale sectiunii de functionare | | | 300.000 | | 300.000 | 300.000 | | |
| 02 14 | Sume din excedentul bugetului local utilizate pentru finantarea cheltuielilor sectiunii de dezvoltare | | | 541.600 | | 541.600 | 541.600 | | |
| 10 02 | IV. SUBVENTII | 18.300 | 9.300 | 8.445 | | 8.445 | 8.445 | | |
| 10 | SUBVENTII DE LA ALTE NIVELE ALE ADMINISTRATIEI PUBLICE | 18.300 | 9.300 | 8.445 | | 8.445 | 8.445 | | |
| 02 | SUBVENTII DE LA BUGETUL DE STAT | 18.300 | 9.300 | 8.445 | | 8.445 | 8.445 | | |
| 34 | Subventii pentru acordarea ajutorului pentru incalzirea locuintei cu lemne, carbuni, combustibili petrolieri | 10.000 | 1.000 | 224 | | 224 | 224 | | |
| 2 65 | Finantarea Programului National de Dezvoltare Locala | 8.300 | 8.300 | 8.221 | | 8.221 | 8.221 | | |



 Romania
 Programul National de Dezvoltare Locala



 C. P. P. P. P.

| pi-Sub- Pa- Gru- Ar- Ali- ne- at | capi- ra- pa / titlu col graf | Denumire indicator | Prevederi bugetare anuale aprobate la finele perioadei de raportare | Prevederi bugetare trimestriale cumulate | Drepturi constatate | | | Incasari realizate | Stingeri pe alte cai decat incasari | Drepturi constatate de incasat |
|----------------------------------|-------------------------------|--|---|--|---------------------|---------------------|-----------------|--------------------|-------------------------------------|--------------------------------|
| | | | | | Total, din care: | din anii precedenti | din anul curent | | | |
| A | | B | 1 | 2 | 3=4+5 | 4 | 5 | 6 | 7 | 8=3-6-7 |
| 02 | 01 | fizice | 128.000 | 96.000 | 363.607 | 177.466 | 186.141 | 95.252 | | 268.355 |
| | 02 | Impozit si taxa pe teren de la persoane juridice | 11.000 | 8.000 | 37.485 | 20.422 | 17.063 | 7.213 | | 30.272 |
| | 03 | Impozitul pe terenul extravilan | 47.000 | 32.000 | 148.844 | 94.784 | 54.060 | 31.550 | | 117.294 |
| | 03 | Taxe judiciare de timbru si alte taxe de timbru | 52.000 | 14.000 | 16.183 | 6.568 | 9.615 | 13.186 | | 2.997 |
| 00 | 02 | A4 IMPOZITE SI TAXE PE BUNURI SI SERVICII | 1.427.900 | 748.000 | 842.982 | 346.536 | 496.446 | 269.079 | | 573.903 |
| 02 | 02 | SUME DEFALCATE DIN TVA | 1.083.900 | 619.000 | 168.042 | | 168.042 | 168.042 | | |
| | | Sume defalcate din taxa pe valoarea adaugata pentru finantarea cheltuielilor descentralizate la nivelul comunelor, oraselor, municipiilor, sectoarelor si Municipiului Bucuresti | 153.900 | 169.000 | 168.042 | | 168.042 | 168.042 | | |
| 06 | | Sume defalcate din taxa pe valoarea adaugata pentru echilibrarea bugetelor locale | 930.000 | 450.000 | | | | | | |
| 2 | | TAXE PE UTILIZAREA BUNURILOR, AUTORIZAREA UTILIZARII BUNURILOR SAU PE DESFASURAREA DE ACTIVITATI | 344.000 | 129.000 | 674.940 | 346.536 | 328.404 | 101.037 | | 573.903 |
| | 02 | Impozit pe mijloacele de transport | 273.000 | 116.000 | 600.129 | 302.569 | 297.560 | 90.994 | | 509.135 |
| | 01 | Impozit pe mijloacele de transport detinute de persoane fizice*) | 169.000 | 80.000 | 432.706 | 232.469 | 200.237 | 77.398 | | 355.308 |
| | 02 | Impozit pe mijloace de transport detinute persoane de juridice*) | 104.000 | 36.000 | 167.423 | 70.100 | 97.323 | 13.596 | | 153.827 |
| 03 | | Taxe si tarife pentru eliberarea de licente si autorizatii de functionare | 33.000 | 11.000 | 8.300 | | 8.300 | 8.300 | | |

| Capi- tol | Sub- capi- tol | Pa- ra- graf | Gru- pa / Titlu col at | Ali- ne- at | Denumire indicator | Prevederi bugetare anuale aprobrate la finele perioadei de raportare | Prevederi bugetare trimestriale cumulate | Drepturi constatate | | | Incasari realizate | Stingeri pe alte cai decat incasari | Drepturi constatate de incasat |
|--------------|----------------------|--------------------|------------------------------------|-------------------|---|--|---|---------------------|------------------------|--------------------|-----------------------|---|--------------------------------------|
| | | | | | | | | Total, din care: | din anii precedenti | din anul curent | | | |
| A | | | | | B | 1 | 2 | 3=4+5 | 4 | 5 | 6 | 7 | 8=3-6-7 |
| 1702 | 03 | | | | tare a bugetului local(cu semnul minus) | -3.600 | -3.600 | | | | | | |
| 1000 | 02 | | | | III OPERATIUNI FINANCIARE | | | 300.000 | | 300.000 | 300.000 | | |
| | 002 | | | | INCASARI DIN RAMBURSAREA IMPRUMUTURILOR ACORDATE | | | 300.000 | | 300.000 | 300.000 | | |
| | 11 | | | | Sume din excedentul anului precedent pentru acoperirea gollerilor temporare de casa ale sectiunii de functionare | | | 300.000 | | 300.000 | 300.000 | | |
| 100 | 02 | | | | IV. SUBVENTII | 10.000 | 1.000 | 224 | | 224 | 224 | | |
| 200 | | | | | SUBVENTII DE LA ALTE NIVELE ALE ADMINISTRATIEI PUBLICE | 10.000 | 1.000 | 224 | | 224 | 224 | | |
| 202 | | | | | SUBVENTII DE LA BUGETUL DE STAT Subventii pentru acordarea ajutorului pentru incalzirea locuintei cu lemne, carbuni, combustibili petrolieri | 10.000 | 1.000 | 224 | | 224 | 224 | | |
| | 34 | | | | | 10.000 | 1.000 | 224 | | 224 | 224 | | |



**CONTUL DE EXECUTIE AL BUGETULUI LOCAL - VENITURI
SECTIUNEA DE DEZVOLTARE
31.03.2019**

Pag. 1 -lei-

| api-Sub- ol capitol | Pa- ra- graf | Gru- pa / Titlu col at | Ali- ne- at | Denumire indicator | Prevederi bugetare | | Prevederi bugetare trimestriale cumulate | Drepturi constatate | | Incasari realizate | Stingeri pe alte cai decat incasari | Drepturi constatate de incasat |
|---------------------------|--------------------|------------------------------------|-------------------|---|---|--------|---|---------------------|------------------------|-----------------------|---|--------------------------------------|
| | | | | | anuale aprobrate la finele perioadei de raportare | 1 | | Total, din care: | din anii precedenti | | | |
| A | | | | B | 2 | 3=4+5 | 4 | 5 | 6 | 7 | 8=3-6-7 | |
| 01 | 02 | | | TOTAL VENITURI-BUGET LOCAL | 11.900 | 11.900 | 11.900 | 549.821 | 549.821 | 549.821 | | |
| 02 | | | | I. VENITURI CURENTE | 3.600 | 3.600 | 3.600 | | | | | |
| 00 | | | | C. VENITURI NEFISCALE | 3.600 | 3.600 | 3.600 | | | | | |
| 00 | | | | C2. VANZARI DE BUNURI SI SERVICII | 3.600 | 3.600 | 3.600 | | | | | |
| 02 | | | | TRANSFERURI VOLUNTARE, ALTELE DECAT SUBVENTIILE | 3.600 | 3.600 | 3.600 | | | | | |
| 04 | | | | Varsaminte din sectiunea de functionare | 3.600 | 3.600 | 3.600 | | | | | |
| 00 | 02 | | | III OPERATIUNI FINANCIARE | | | | 541.600 | 541.600 | 541.600 | | |
| 02 | | | | INCASARI DIN RAMBURSAREA IMPRUMUTURILOR ACORDATE | | | | 541.600 | 541.600 | 541.600 | | |
| 14 | | | | Sume din excedentul bugetului local utilizate pentru finantarea cheltuielilor sectiunii de dezvoltare | | | | 541.600 | 541.600 | 541.600 | | |
| 00 | 02 | | | IV. SUBVENTII | 8.300 | 8.300 | 8.300 | 8.221 | 8.221 | 8.221 | | |
| 00 | | | | SUBVENTII DE LA ALTE NIVELE ALE ADMINISTRATIEI PUBLICE | 8.300 | 8.300 | 8.300 | 8.221 | 8.221 | 8.221 | | |
| 02 | | | | SUBVENTII DE LA BUGETUL DE STAT Finantarea Programului National de Dezvoltare Locala | 8.300 | 8.300 | 8.300 | 8.221 | 8.221 | 8.221 | | |
| 65 | | | | | 8.300 | 8.300 | 8.300 | 8.221 | 8.221 | 8.221 | | |



 Iudeasa
 Romania

Contabil


CONTUL DE EXECUTIE AL BUGETULUI LOCAL - CHELTUIELI
31.03.2019

| Capi- tol | Sub- capi- tol | Pa- ra- graf | Gru- pa / Titlu | Ali- ne- at | Denumire indicator | Credite de angajament | | | Credite bugetare | | Angajamente bugetare | Angajamente legale | Plati efectuate | Angajamente legale de platit | Cheltuieli efective |
|--------------|----------------------|--------------------|-----------------------|-------------------|--|-----------------------|---|-----------|--|--------------------------|-------------------------|-----------------------|--------------------|------------------------------------|------------------------|
| | | | | | | 1 | 2 | 3 | aprobate la finele perioadei de raportare | trimestriale cumulate | | | | | |
| A | | | | | B | 1 | 2 | 3 | 4 | 5 | 6 | 7 | 8=6+7 | 9 | |
| 718 | | | | | BUDEASA | | | | | | | | | | |
| 5002 | | | | | TOTAL CHELTUIELI | | | 5.099.800 | 2.133.000 | 3.648.500 | 2.767.197 | 1.217.497 | 1.549.700 | 1.189.607 | |
| 5100 | 02 | | | | Partea I-a SERVICII PUBLICE GENERALE | | | 1.773.600 | 485.000 | 1.467.000 | 1.438.823 | 434.512 | 1.004.311 | 500.121 | |
| 5102 | 01 | | | | AUTORITATI PUBLICE SI ACTIUNI EXTERNE | | | 1.760.600 | 480.000 | 1.462.000 | 1.435.312 | 431.001 | 1.004.311 | 496.610 | |
| | | | | | Autoritati executive si legislative | | | 1.760.600 | 480.000 | 1.462.000 | 1.435.312 | 431.001 | 1.004.311 | 496.610 | |
| | | | | | Autoritati executive | | | 1.760.600 | 480.000 | 1.462.000 | 1.435.312 | 431.001 | 1.004.311 | 496.610 | |
| 5402 | 03 | | | | ALTE SERVICII PUBLICE GENERALE | | | 13.000 | 5.000 | 5.000 | 3.511 | 3.511 | 1.004.311 | 496.610 | |
| | | | | | Servicii publice comunitare de | | | 13.000 | 5.000 | 5.000 | 3.511 | 3.511 | 1.004.311 | 496.610 | |
| | | | | | evidenta a persoanelor | | | 13.000 | 5.000 | 5.000 | 3.511 | 3.511 | 1.004.311 | 496.610 | |
| 6000 | 02 | | | | Partea II-a APARARE, ORDINE PUBLICA SI | | | | | | | | | | |
| | | | | | SIGURANTA NATIONALA | | | | | | | | | | |
| 6102 | 03 | | | | ORDINE PUBLICA SI SIGURANTA NATIONALA | | | 280.200 | 75.300 | 239.700 | 236.439 | 63.291 | 173.148 | 66.858 | |
| | | | | | Ordine publica | | | 280.200 | 75.300 | 239.700 | 236.439 | 63.291 | 173.148 | 66.858 | |
| | | | | | Politie comunitara | | | 233.000 | 62.000 | 197.000 | 193.739 | 51.291 | 142.448 | 54.827 | |
| | | | | | Protectie civila si protectia contra | | | 233.000 | 62.000 | 197.000 | 193.739 | 51.291 | 142.448 | 54.827 | |
| | | | | | incendiilor (protectie civila | | | | | | | | | | |
| | | | | | nonmilitara) | | | 47.200 | 13.300 | 42.700 | 42.700 | 12.000 | 30.700 | 12.031 | |
| 6500 | 02 | | | | Partea III-a CHELTUIELI SOCIAL-CULTURALE | | | 2.490.800 | 1.245.500 | 1.614.700 | 1.038.357 | 666.116 | 372.241 | 457.119 | |
| 6502 | 03 | | | | INVATAMANT | | | 411.800 | 181.300 | 211.300 | 178.944 | 148.944 | 30.000 | 84.682 | |
| | | | | | Invatamant prescolar si primar | | | | | | | | | | |
| | | | | | Invatamant prescolar | | | | | | | | | | |
| | | | | | Invatamant secundar | | | 387.300 | 179.300 | 209.300 | 177.894 | 147.894 | 30.000 | 82.435 | |
| | | | | | Invatamant secundar inferior | | | 387.300 | 179.300 | 209.300 | 177.894 | 147.894 | 30.000 | 82.435 | |
| | | | | | Alte cheltuieli in domeniul | | | | | | | | | | |
| | | | | | invatamantului | | | 24.500 | 2.000 | 2.000 | 1.050 | 1.050 | 1.050 | 1.050 | |
| 6602 | 08 | | | | SANATATE | | | 650.000 | 400.000 | 400.000 | 150.840 | 150.840 | 150.840 | 150.840 | |
| | | | | | Servicii de sanatate publica | | | 650.000 | 400.000 | 400.000 | 150.840 | 150.840 | 150.840 | 150.840 | |
| 6702 | | | | | CULTURA, RECREERE SI RELIGIE | | | 274.000 | 210.300 | 251.500 | 86.528 | 43.479 | 43.049 | 44.461 | |

| Capi- tol | Sub- capi- tol | Pa- ra- graf | Gru- pa / Titlu col | Ali- ne- at | Denumire indicator | Credite de angajament | | | Credite bugetare | | | Angajamente legale | Plati efectuate | Angajamente legale de platit | Cheltuieli efective | |
|--------------|----------------------|--------------------|------------------------------|-------------------|--|-----------------------|---|-----------|------------------|---------|---------|-----------------------|--------------------|------------------------------------|------------------------|---|
| | | | | | | 1 | 2 | 3 | 4 | 5 | 6 | | | | | 7 |
| | | | A | | B | | | | | | | | | | | |
| 6702 | 03 | | | | Servicii culturale | | | 60.700 | 19.500 | 60.700 | 60.700 | 17.651 | 43.049 | 17.795 | | |
| | 02 | | | | Biblioteci publice comunale, orasenesti, municipale | | | 60.700 | 19.500 | 60.700 | 60.700 | 17.651 | 43.049 | 17.795 | | |
| 6702 | 50 | | | | Alte servicii in domeniile culturii, recreerii si religiei | | | 213.300 | 190.800 | 190.800 | 25.828 | 25.828 | | 26.666 | | |
| 6802 | | | | | ASIGURARI SI ASISTENTA SOCIALA | | | 1.155.000 | 453.900 | 751.900 | 622.045 | 322.853 | 299.192 | 327.976 | | |
| | 05 | | | | Asistenta sociala in caz de boli si invaliditati | | | 939.000 | 271.000 | 569.000 | 568.125 | 268.933 | 299.192 | 274.056 | | |
| 6802 | 05 | 02 | | | Asistenta sociala in caz de invaliditate | | | 939.000 | 271.000 | 569.000 | 568.125 | 268.933 | 299.192 | 274.056 | | |
| | 15 | | | | Prevenirea excluderii sociale | | | 20.400 | 1.000 | 1.000 | 224 | 224 | | 224 | | |
| | 01 | | | | Ajutor social | | | 20.400 | 1.000 | 1.000 | 224 | 224 | | 224 | | |
| | 50 | | | | Alte cheltuieli in domeniul asigurarilor si asistentei sociale | | | 195.600 | 181.900 | 181.900 | 53.696 | 53.696 | | 53.696 | | |
| 6802 | 50 | 50 | | | Alte cheltuieli in domeniul asistentei sociale | | | 195.600 | 181.900 | 181.900 | 53.696 | 53.696 | | 53.696 | | |
| 7000 | 02 | | | | Partea IV-a SERVICII SI DEZVOLTARE PUBLICA, LOCUINTE, MEDIU SI APE | | | 470.200 | 302.200 | 302.100 | 53.578 | 53.578 | | 165.509 | | |
| 7002 | | | | | LOCUINTE, SERVICII SI DEZVOLTARE PUBLICA | | | 215.200 | 140.200 | 140.100 | 27.582 | 27.582 | | 139.513 | | |
| | 05 | | | | Alimentare cu apa si amenajari hidrotehnice | | | 10.000 | 30.000 | 30.000 | 23.999 | 23.999 | | 23.999 | | |
| | 01 | | | | Alimentare cu apa | | | 10.000 | 30.000 | 30.000 | 23.999 | 23.999 | | 23.999 | | |
| 06 | | | | | Iluminat public si electrificari | | | 65.000 | 30.000 | 30.000 | 3.583 | 3.583 | | 115.514 | | |
| 50 | | | | | Alte servicii in domeniile locuintelor, serviciilor si dezvoltarii comunale | | | 140.200 | 110.200 | 110.100 | 25.996 | 25.996 | | 25.996 | | |
| 7402 | | | | | PROTECTIA MEDIULUI | | | 255.000 | 162.000 | 162.000 | 25.996 | 25.996 | | 25.996 | | |
| | 05 | | | | Salubritate si gestiunea deseurilor | | | 165.000 | 162.000 | 162.000 | 25.996 | 25.996 | | 25.996 | | |
| | 01 | | | | Salubritate | | | 165.000 | 162.000 | 162.000 | 25.996 | 25.996 | | 25.996 | | |
| 06 | | | | | Canalizarea si tratarea apelor reziduale | | | 90.000 | 90.000 | 90.000 | | | | | | |
| 8000 | 02 | | | | Partea V-a ACTIVITATI ECONOMICE | | | 85.000 | 25.000 | 25.000 | | | | | | |

DETALIEREA CHELTUIELILOR

- buget local -
31.03.2019

| Capi- tol | Sub- capi- tol | Pa- ra- graf | Gru- pa / Titlu | Ar- ti- col | Al- ne- at | Denumire indicator | Credite de angajament | | | Credite bugetare | | | Angajamente legale | Plati efectuate | Angajamente legale de platit | Cheltuieli efective | |
|--------------|----------------------|--------------------|-----------------------|-------------------|------------------|--|-----------------------|---|-----------|------------------|-----------|-----------|-----------------------|--------------------|------------------------------------|------------------------|---|
| | | | | | | | 1 | 2 | 3 | 4 | 5 | 6 | | | | | 7 |
| 718 | | | | | | B | | | | | | | | | | | |
| | | | | | | A | | | | | | | | | | | |
| | | | | | | BUDEASA | | | | | | | | | | | |
| 5002 | | | 01 | | | TOTAL CHELTUIELI | | | 5.099.800 | 2.133.000 | 3.648.500 | 2.767.197 | 1.217.497 | 1.549.700 | 1.189.607 | | |
| | | | 10 | | | CHELTUIELI CURENTE | | | 4.129.900 | 1.583.100 | 3.098.600 | 2.495.702 | 946.002 | 1.549.700 | 1.169.083 | | |
| | | | 20 | | | TITLUL I CHELTUIELI DE PERSONAL | | | 2.108.400 | 592.800 | 2.108.400 | 2.108.400 | 558.700 | 1.549.700 | 574.108 | | |
| | | | 56 | | | TITLUL II BUNURI SI SERVICII | | | 1.413.000 | 805.700 | 805.700 | 205.403 | 205.403 | | 276.292 | | |
| | | | | | | TITLUL VIII PROIECTE CU FINANTARE DIN FONDURI EXTERNE NERAMBURSABILE (FEN) POSTADERARE | | | | | | | | | | | |
| | | | 57 | | | TITLUL VIII ASISTENTA SOCIALA | | | 598.900 | 181.000 | 181.000 | 178.399 | 178.399 | | 26.020 | | |
| | | | 58 | | | TITLUL X PROIECTE CU FINANTARE DIN FONDURI EXTERNE NERAMBURSABILE | | | | | | | | | 178.399 | | |
| | | | 59 | | | CADRULUI FINANCIAR 2014-2020 | | | 3.600 | 3.600 | 3.500 | 3.500 | 3.500 | | 114.264 | | |
| | | | 70 | | | TITLUL XI ALTE CHELTUIELI | | | 6.000 | | | | | | | | |
| | | | 71 | | | CHELTUIELI DE CAPITAL | | | 969.900 | 549.900 | 549.900 | 271.495 | 271.495 | | 20.524 | | |
| 5100 | 02 | | | | | TITLUL XIII ACTIVE NEFINANCIARE | | | 969.900 | 549.900 | 549.900 | 271.495 | 271.495 | | 20.524 | | |
| | | | | | | Partea I-a SERVICII PUBLICE GENERALE | | | 1.773.600 | 485.000 | 1.467.000 | 1.438.823 | 434.512 | 1.004.311 | 500.121 | | |
| | | | | | | AUTORITATI PUBLICE SI ACTIUNI EXTERNE | | | 1.760.600 | 480.000 | 1.462.000 | 1.435.312 | 431.001 | 1.004.311 | 496.610 | | |
| | | | 01 | | | CHELTUIELI CURENTE | | | 1.760.600 | 480.000 | 1.462.000 | 1.435.312 | 431.001 | 1.004.311 | 482.355 | | |
| | | | 10 | | | TITLUL I CHELTUIELI DE PERSONAL | | | 1.393.000 | 411.000 | 1.393.000 | 1.393.000 | 388.689 | 1.004.311 | 398.374 | | |
| | | | 10 | 01 | | Cheltuieli salariale in bani | | | 1.324.000 | 402.000 | 1.324.000 | 1.324.000 | 380.136 | 943.864 | 389.608 | | |
| | | | 10 | 01 | 01 | Salarii de baza | | | 1.120.000 | 348.000 | 1.120.000 | 1.120.000 | 347.412 | 772.588 | 356.286 | | |
| | | | 10 | 01 | 12 | Indemnizatii platite unor persoane din afara unitatii | | | 135.000 | 33.000 | 135.000 | 135.000 | 32.724 | 102.276 | 33.322 | | |
| | | | 10 | 01 | 17 | Indemnizatii de hrana | | | 69.000 | 21.000 | 69.000 | 69.000 | 69.000 | 69.000 | 69.000 | | |
| | | | 10 | 02 | | Cheltuieli salariale in natura | | | 33.000 | 33.000 | 33.000 | 33.000 | 33.000 | 33.000 | 33.000 | | |
| | | | 10 | 02 | 06 | Vouchere de vacanta | | | 33.000 | 33.000 | 33.000 | 33.000 | 33.000 | 33.000 | 33.000 | | |
| | | | 10 | 03 | | Contributii | | | 36.000 | 9.000 | 36.000 | 36.000 | 8.553 | 27.447 | 8.766 | | |
| | | | 10 | 03 | 07 | Contributia asiguratorie pentru munca | | | 36.000 | 9.000 | 36.000 | 36.000 | 8.553 | 27.447 | 8.766 | | |

| Capi- tol | Sub- cap- tol | Pa- ra- graf | Gru- pa / Titlu | Ar- ti- col | Ali- ne- at | Denumire indicator | Credite de angajament | | | Credite bugetare | | Angajamente bugetare | Angajamente legale | Plati efectuate | Angajamente legale de platit | Cheltuieli efective |
|--------------|---------------------|--------------------|-----------------------|-------------------|-------------------|--|-----------------------|---|---------|------------------|--------|-------------------------|-----------------------|--------------------|------------------------------------|------------------------|
| | | | | | | | 1 | 2 | 3 | 4 | 5 | | | | | |
| | | | A | | | B | | | | | | | | | | |
| | | | 56 | 04 | 02 | Finantarea externa nerambursabila | | | | | | | | | | 26.020 |
| | | | 70 | | | CHELTUIELI DE CAPITAL | | | | | | | | | | 14.255 |
| | | | 71 | | | TITLUL XIII ACTIVE NEFINANCIARE | | | | | | | | | | 14.255 |
| | | | 71 | 01 | | Active fixe | | | | | | | | | | 14.255 |
| | | | 71 | 01 | 02 | Masini, echipamente si mijloace de transport | | | | | | | | | | 14.164 |
| | | | 71 | 01 | 30 | Alte active fixe (inclusiv reparatii capitale) | | | | | | | | | | 91 |
| 5402 | | | 01 | | | ALTE SERVICII PUBLICE GENERALE | | | 13.000 | | 5.000 | | 3.511 | | | 3.511 |
| | | | 20 | | | CHELTUIELI CURENTE | | | 13.000 | | 5.000 | | 3.511 | | | 3.511 |
| | | | 20 | 19 | | TITLUL II BUNURI SI SERVICII | | | 13.000 | | 5.000 | | 3.511 | | | 3.511 |
| | | | | | | Contributii ale administratiei publice locale la realizarea unor lucrari si servicii de interes public local, in baza unor conventii sau contracte de asociere | | | | | | | | | | |
| 6000 | 02 | | | | | Partea II-a APARARE, ORDINE PUBLICA SI SIGURANTA NATIONALA | | | 13.000 | | 5.000 | | 3.511 | | | 3.511 |
| 6102 | | | | | | ORDINE PUBLICA SI SIGURANTA NATIONALA | | | | | | | | | | |
| | | | 01 | | | CHELTUIELI CURENTE | | | 280.200 | | 75.300 | | 236.439 | | 173.148 | 66.858 |
| | | | 10 | | | TITLUL I CHELTUIELI DE PERSONAL | | | 280.200 | | 75.300 | | 236.439 | | 173.148 | 66.858 |
| | | | 10 | 01 | | Cheltuieli salariale in bani | | | 280.200 | | 75.300 | | 236.439 | | 173.148 | 64.247 |
| | | | 10 | 01 | 01 | Salarii de baza | | | 233.700 | | 69.300 | | 233.700 | | 173.148 | 61.008 |
| | | | 10 | 01 | 17 | Indemnizatii de hrana | | | 202.000 | | 67.000 | | 202.000 | | 142.781 | 59.665 |
| | | | 10 | 02 | | Cheltuieli salariale in natura | | | 198.000 | | 66.000 | | 198.000 | | 138.781 | 59.665 |
| | | | 10 | 02 | 02 | Norme de hrana | | | 4.000 | | 1.000 | | 4.000 | | 4.000 | |
| | | | 10 | 02 | 06 | Vouchere de vacanta | | | 24.500 | | 24.500 | | 24.500 | | 24.500 | |
| | | | 10 | 03 | | Contributii | | | 17.000 | | 17.000 | | 17.000 | | 17.000 | |
| | | | 10 | 03 | 07 | Contributia asiguratorie pentru munca | | | 7.500 | | 7.500 | | 7.500 | | 7.500 | |
| | | | | | | | | | 7.200 | | 7.200 | | 7.200 | | 5.867 | 1.343 |
| | | | | | | | | | 7.200 | | 7.200 | | 7.200 | | 5.867 | 1.343 |

| Capi- tol | Sub- capi- tol | Pa- ra- graf | Gru- pa / Titlu col | Ali- ne- at | Denumire indicator | Credite de angajament | | | Credite bugetare | | | Angajamente legale | Plati efectuate | Angajamente legale de platit | Cheltuieli efective | |
|--------------|----------------------|--------------------|------------------------------|-------------------|--|--|--------------------------|-----------|--|--------------------------|---------|-----------------------|--------------------|------------------------------------|------------------------|--|
| | | | | | | aprobate la finele perioadei de raportare | trimestriale cumulate | | aprobate la finele perioadei de raportare | trimestriale cumulate | | | | | | |
| A | | | | | B | | | | | | | | | | | |
| | | | | | 1 | 2 | 3 | 4 | 5 | 6 | 7 | 8=6-7 | 9 | | | |
| | | | | | TITLUL II BUNURI SI SERVICII | | | | | | | | | | | |
| | 20 | 01 | | | Bunuri si servicii | | | 46.500 | 6.000 | 2.739 | 2.739 | | 2.739 | 3.239 | | |
| | 20 | 01 | 05 | | Carburanti si lubrifianti | | | 34.000 | 5.000 | 2.739 | 2.739 | | 2.739 | 3.239 | | |
| | 20 | 01 | 06 | | Piese de schimb | | | 7.000 | 1.000 | | | | 362 | 862 | | |
| | 20 | 01 | 08 | | Posta, telecomunicatii, radio, tv, internet | | | 3.000 | | | | | | | | |
| | 20 | 01 | 09 | | Materiale si prestari de servicii cu caracter functional | | | 17.000 | 3.000 | 2.141 | 2.141 | | 2.141 | 2.141 | | |
| | 20 | 01 | 30 | | Alte bunuri si servicii pentru intretinere si functionare | | | 4.000 | | | | | | | | |
| | 20 | 05 | | | Bunuri de natura obiectelor de inventar | | | 3.000 | 1.000 | | | | 236 | 236 | | |
| | 20 | 05 | 01 | | Uniforme si echipament | | | 8.000 | | | | | | | | |
| | 20 | 05 | 30 | | Alte obiecte de inventar | | | 4.000 | | | | | | | | |
| | 20 | 06 | | | Deplasari, detasari, transferari | | | 4.000 | | | | | | | | |
| | 20 | 06 | 01 | | Deplasari interne, detasari, transferari | | | 1.000 | | | | | | | | |
| | 20 | 30 | | | Alte cheltuieli | | | 1.000 | | | | | | | | |
| | 20 | 30 | 03 | | Prime de asigurare non-viata | | | 3.500 | 1.000 | | | | | | | |
| | 20 | 30 | 30 | | Alte cheltuieli cu bunuri si servicii | | | 500 | | | | | | | | |
| | 70 | | | | CHELTUIELI DE CAPITAL | | | 3.000 | 1.000 | | | | | | | |
| | 71 | | | | TITLUL XIII ACTIVE NEFINANCIARE | | | | | | | | | | | |
| | 71 | 01 | | | Active fixe | | | | | | | | | 2.611 | | |
| | 71 | 01 | 02 | | Masini, echipamente si mijloace de transport | | | | | | | | | 2.611 | | |
| | 71 | 01 | 30 | | Alte active fixe | | | | | | | | | 2.461 | | |
| | | | | | (inclusiv reparatii capitale) | | | | | | | | | | | |
| 6500 | 02 | | | | Partea III-a CHELTUIELI SOCIAL-CULTURALE | | | 2.490.800 | 1.245.500 | 1.038.357 | 666.116 | 372.241 | 150 | 457.119 | | |
| 6502 | | | | | INVATAMANT | | | 411.800 | 181.300 | 178.944 | 148.944 | 30.000 | 84.682 | | | |
| | 01 | | | | CHELTUIELI CURENTE | | | 265.500 | 35.000 | 58.289 | 28.289 | 30.000 | 83.029 | | | |

| Capi- tol | Sub- capi- tol | Pa- ra- graf | Gru- pa / Titlu | Ar- ti- col | Ali- ne- at | Denumire indicator | Credite de angajament | | Credite bugetare | | Angajamente legale | Plati efectuate | Angajamente legale de platit | Cheltuieli efective | | |
|--------------|----------------------|--------------------|-----------------------|-------------------|-------------------|--|--|--------------------------|--|--------------------------|-----------------------|--------------------|------------------------------------|------------------------|---------|--|
| | | | | | | | aprobate la finele perioadei de raportare | trimestriale cumulate | aprobate la finele perioadei de raportare | trimestriale cumulate | | | | | | |
| A | | | | | | | 1 | 2 | 3 | 4 | 5 | 6 | 7 | 8-6-7 | 9 | |
| B | | | | | | | | | | | | | | | | |
| | | | | | | internet | | | 400 | 100 | 100 | 86 | 86 | 86 | | |
| | 20 | 01 | 09 | | | Materiale si prestari de servicii cu caracter functional | | | 116.000 | 116.000 | 116.000 | 22.768 | 22.768 | 22.768 | 22.768 | |
| | 20 | 01 | 30 | | | Alte bunuri si servicii pentru intretinere si functionare | | | 2.000 | | | | | | | |
| | 20 | 05 | | | | Bunuri de natura obiectelor de inventar | | | 10.000 | | | | | | | |
| | 20 | 05 | 30 | | | Alte obiecte de inventar | | | 10.000 | | | | | | | |
| | 20 | 30 | | | | Alte cheltuieli | | | 71.000 | 71.000 | 71.000 | | | | | |
| | 20 | 30 | 30 | | | Alte cheltuieli cu bunuri si servicii | | | 71.000 | 71.000 | 71.000 | | | | | |
| | 70 | | | | | CHELTUIELI DE CAPITAL | | | | | | | | | | |
| | 71 | | | | | TITLUL XIII ACTIVE NEFINANCIARE | | | | | | | | | | |
| | 71 | 01 | | | | Active fixe | | | | | | | | | 838 | |
| | 71 | 01 | 30 | | | Alte active fixe | | | | | | | | | 838 | |
| | | | | | | (inclusiv reparatii capitale) | | | | | | | | | 838 | |
| | | | | | | ASIGURARI SI ASISTENTA SOCIALA | | | | | | | | | | |
| | 01 | | | | | CHELTUIELI CURENTE | | | 1.155.000 | 453.900 | 751.900 | 622.045 | 299.192 | 322.853 | 327.976 | |
| | 10 | | | | | TITLUL I CHELTUIELI DE PERSONAL | | | 1.155.000 | 453.900 | 751.900 | 622.045 | 299.192 | 322.853 | 327.976 | |
| | 10 | 01 | | | | Cheltuieli salariale in bani | | | 391.000 | 93.000 | 391.000 | 391.000 | 299.192 | 91.808 | 96.931 | |
| | 10 | 01 | 01 | | | Salarii de baza | | | 380.000 | 90.000 | 380.000 | 380.000 | 290.212 | 89.788 | 94.798 | |
| | 10 | 01 | 09 | | | Indemnitatie de vacanta | | | 310.000 | 90.000 | 310.000 | 310.000 | 220.212 | 89.788 | 94.798 | |
| | 10 | 01 | 17 | | | Indemnitatii de hrana | | | 22.000 | 22.000 | 22.000 | 22.000 | 22.000 | 22.000 | 22.000 | |
| | 10 | 03 | | | | Contributii | | | 48.000 | 48.000 | 48.000 | 48.000 | 48.000 | 48.000 | 48.000 | |
| | 10 | 03 | 07 | | | Contributia asiguratorie pentru munca | | | 11.000 | 3.000 | 11.000 | 11.000 | 8.980 | 2.020 | 2.133 | |
| | 20 | | | | | TITLUL II BUNURI SI SERVICII | | | 11.000 | 3.000 | 11.000 | 11.000 | 8.980 | 2.020 | 2.133 | |
| | 20 | 01 | | | | Bunuri si servicii | | | 189.600 | 181.900 | 181.900 | 53.696 | 53.696 | 53.696 | 53.696 | |
| | 20 | 01 | 01 | | | Furnituri de birou | | | 181.100 | 174.700 | 174.700 | 51.266 | 51.266 | 51.266 | 51.266 | |
| | 20 | 01 | 02 | | | Materiale pentru curatenie | | | 200 | 200 | 200 | | | | | |
| | 20 | 01 | 03 | | | Incalzit, iluminat si forta motrica | | | 1.500 | 1.500 | 1.500 | | | | | |
| | 20 | 01 | 03 | | | | | | 10.200 | 6.000 | 6.000 | 3.935 | 3.935 | 3.935 | 3.935 | |

| Capi- tol | Sub- capi- tol | Pa- ra- graf | Gru- pa / Titlu | Ar- fi- col | Al- ne- at | Denumire indicator | Credite de angajament | | Credite bugetare | | Angajamente legale | Plati efectuate | Angajamente legale de platit | Cheltuieli efective |
|--------------|----------------------|--------------------|-----------------------|-------------------|------------------|--|--|--------------------------|--|--------------------------|-----------------------|--------------------|------------------------------------|------------------------|
| | | | | | | | aprobate la finele perioadei de raportare | trimestriale cumulate | aprobate la finele perioadei de raportare | trimestriale cumulate | | | | |
| A | | | | | | 1 | 2 | 3 | 4 | 5 | 6 | 7 | 8=6-7 | 9 |
| B | | | | | | | | | | | | | | |
| | 20 | 01 | 30 | | | Alte bunuri si servicii pentru intretinere si functionare | | | | | | | | |
| | 70 | | | | | CHELTUIELI DE CAPITAL | | | 25.000 | 25.000 | | | | |
| | 71 | | | | | TITLUL XIII ACTIVE NEFINANCIARE | | | | | | | | |
| | 71 | 01 | | | | Active fixe | | | 60.000 | | | | | |
| | 71 | 01 | 30 | | | Alte active fixe (inclusiv reparatii capitale) | | | 60.000 | | | | | |

Conducatorul institutiei,

Conducatorul compartimentului
financiar-contabil

| Capi- tol | Sub- capi- tol | Pa- ra- graf | Gru- pa / Titlu | Ali- ne- at | Denumire indicator | Credite de angajament | | | Credite bugetare | | Angajamente legale | Plati efectuate | Angajamente legale de platit | Cheltuieli efective |
|--------------|----------------------|--------------------|-----------------------|-------------------|--------------------|---|---|---------|--|--------------------------|-----------------------|--------------------|------------------------------------|------------------------|
| | | | | | | 1 | 2 | 3 | aprobate la finele perioadei de raportare | trimestriale cumulate | | | | |
| | | | | | B | | | | | | | | | |
| | | | | | A | | | | | | | | | |
| | | | 20 | 01 | 09 | internet | | 16.000 | 4.000 | 4.000 | 3.612 | 3.612 | 3.612 | 3.612 |
| | | | 20 | 01 | 30 | Materiale si prestari de servicii cu caracter functional | | 22.000 | 2.000 | 2.000 | 1.810 | 1.810 | 1.810 | 1.810 |
| | | | 20 | 06 | 01 | Alte bunuri si servicii pentru intretinere si functionare | | 114.000 | 34.000 | 34.000 | 15.841 | 15.841 | 15.841 | 15.841 |
| | | | 20 | 06 | 01 | Deplasari, detasari, transferari | | 15.000 | 1.000 | 1.000 | 440 | 440 | 440 | 440 |
| | | | 20 | 13 | | Deplasari interne, detasari, transferari | | 15.000 | 1.000 | 1.000 | 440 | 440 | 440 | 440 |
| | | | 20 | 19 | | Pregatire profesionala | | 5.000 | | | | | | |
| | | | 20 | 30 | | Contributii ale administratiei publice locale la realizarea unor lucrari si servicii de interes public local, in baza unor conventii sau contracte de asociere | | 3.000 | | | | | | |
| | | | 20 | 30 | | Alte cheltuieli | | 82.000 | 16.000 | 16.000 | 15.537 | 15.537 | 15.537 | 15.537 |
| | | | 20 | 30 | | Alte cheltuieli cu bunuri si servicii | | 82.000 | 16.000 | 16.000 | 15.537 | 15.537 | 15.537 | 15.537 |
| 5402 | | | 01 | | | ALTE SERVICII PUBLICE GENERALE | | 13.000 | 5.000 | 5.000 | 3.511 | 3.511 | 3.511 | 3.511 |
| | | | 20 | | | CHELTUIELI CURENTE | | 13.000 | 5.000 | 5.000 | 3.511 | 3.511 | 3.511 | 3.511 |
| | | | 20 | 19 | | TITLUL II BUNURI SI SERVICII | | 13.000 | 5.000 | 5.000 | 3.511 | 3.511 | 3.511 | 3.511 |
| | | | 20 | 19 | | Contributii ale administratiei publice locale la realizarea unor lucrari si servicii de interes public local, in baza unor conventii sau contracte de asociere | | 13.000 | 5.000 | 5.000 | 3.511 | 3.511 | 3.511 | 3.511 |
| 6000 | 02 | | | | | Partea II-a APARARE, ORDINE PUBLICA SI SIGURANTA NATIONALA | | | | | | | | |
| | | | | | | ORDINE PUBLICA SI SIGURANTA NATIONALA | | 280.200 | 75.300 | 75.300 | 236.439 | 63.291 | 173.148 | 64.247 |
| | | | 01 | | | CHELTUIELI CURENTE | | 280.200 | 75.300 | 75.300 | 236.439 | 63.291 | 173.148 | 64.247 |
| | | | 10 | | | TITLUL I CHELTUIELI DE PERSONAL | | 280.200 | 75.300 | 75.300 | 236.439 | 63.291 | 173.148 | 64.247 |
| | | | 10 | 01 | | Cheltuieli salariale in bani | | 233.700 | 69.300 | 69.300 | 233.700 | 60.552 | 173.148 | 61.008 |
| | | | 10 | 01 | 01 | Salarii de baza | | 202.000 | 67.000 | 67.000 | 202.000 | 59.219 | 142.781 | 59.665 |
| | | | 10 | 01 | 01 | | | 198.000 | 66.000 | 66.000 | 198.000 | 59.219 | 138.781 | 59.665 |

| Capi- tol | Sub- capi- tol | Pa- ra- graf | Gru- pa / Titlu | Ar- ti- col | Al- ne- at | Denumire indicator | Credite de angajament | | | | Credite bugetare | | | Angajamente legale | Plati efectuate | Angajamente legale de platit | Cheltuieli efective |
|--------------|----------------------|--------------------|-----------------------|-------------------|------------------|---|-----------------------|---|---|---|------------------|---------|-----------|-----------------------|--------------------|------------------------------------|------------------------|
| | | | | | | | 1 | 2 | 3 | 4 | 5 | 6 | 7 | | | | |
| | | | A | | | B | | | | | | | | | | | |
| | | | 10 | 01 | 17 | Indemnitzatii de hrana | | | | | 4.000 | 1.000 | 4.000 | | | 4.000 | |
| | | | 10 | 02 | | Cheltuieli salariale in natura | | | | | 24.500 | | 24.500 | | | 24.500 | |
| | | | 10 | 02 | 02 | Norme de hrana | | | | | 17.000 | | 17.000 | | | 17.000 | |
| | | | 10 | 02 | 06 | Vouchere de vacanta | | | | | 7.500 | | 7.500 | | | 7.500 | |
| | | | 10 | 03 | | Contributii | | | | | 7.200 | 2.300 | 7.200 | 1.333 | | 5.867 | 1.343 |
| | | | 10 | 03 | 07 | Contributia asiguratorie pentru munca | | | | | 7.200 | 2.300 | 7.200 | 1.333 | | 5.867 | 1.343 |
| | | | 20 | | | TITLUL II BUNURI SI SERVICII | | | | | 46.500 | 6.000 | 6.000 | 2.739 | | | 3.239 |
| | | | 20 | 01 | | Bunuri si servicii | | | | | 34.000 | 5.000 | 5.000 | 2.739 | | | 3.239 |
| | | | 20 | 01 | 05 | Carburanti si lubrifianti | | | | | 7.000 | 1.000 | 1.000 | 362 | | | 862 |
| | | | 20 | 01 | 06 | Piese de schimb | | | | | 3.000 | | | | | | |
| | | | 20 | 01 | 08 | Posta, telecomunicatii, radio, tv, internet | | | | | 17.000 | 3.000 | 3.000 | 2.141 | | | 2.141 |
| | | | 20 | 01 | 09 | Materiale si prestari de servicii cu caracter functional | | | | | 4.000 | | | | | | |
| | | | 20 | 01 | 30 | Alte bunuri si servicii pentru intretinere si functionare | | | | | 3.000 | 1.000 | 1.000 | 236 | | | 236 |
| | | | 20 | 05 | | Bunuri de natura obiectelor de inventar | | | | | 8.000 | | | | | | |
| | | | 20 | 05 | 01 | Uniforme si echipament | | | | | 4.000 | | | | | | |
| | | | 20 | 05 | 30 | Alte obiecte de inventar | | | | | 4.000 | | | | | | |
| | | | 20 | 06 | | Deplasari, detasari, transferari | | | | | 1.000 | | | | | | |
| | | | 20 | 06 | 01 | Deplasari interne, detasari, transferari | | | | | 1.000 | | | | | | |
| | | | 20 | 30 | | Alte cheltuieli | | | | | 3.500 | 1.000 | 1.000 | | | | |
| | | | 20 | 30 | 03 | Prime de asigurare non-viata | | | | | 500 | | | | | | |
| | | | 20 | 30 | 30 | Alte cheltuieli cu bunuri si servicii | | | | | 3.000 | 1.000 | 1.000 | | | | |
| 6500 | 02 | | | | | Partea III-a CHELTUIELI SOCIAL-CULTURALE | | | | | 1.694.500 | 699.200 | 1.068.400 | 766.862 | 394.621 | 372.241 | 454.628 |
| 6502 | | | | | | INVATAMANT | | | | | 265.500 | 35.000 | 65.000 | 58.289 | 28.289 | 30.000 | 83.029 |
| | | | 01 | | | CHELTUIELI CURENTE | | | | | 265.500 | 35.000 | 65.000 | 58.289 | 28.289 | 30.000 | 83.029 |
| | | | 10 | | | TITLUL I CHELTUIELI DE PERSONAL | | | | | 30.000 | 30.000 | 30.000 | | | 30.000 | |

| Capi- tol | Sub- cap- tol | Pa- ra- graf | Gru- pa / Titlu | Ar- ti- col | Ali- ne- at | Denumire indicator | Credite de angajament | | | Credite bugetare | | | Angajamente legale | Plati efectuate | Angajamente legale de platit | Cheltuieli efective |
|--------------|---------------------|--------------------|-----------------------|-------------------|-------------------|--|--|--------------------------|---------|--|--------------------------|---------|-----------------------|--------------------|------------------------------------|------------------------|
| | | | | | | | aprobate la finele perioadei de raportare | trimestriale cumulate | | aprobate la finele perioadei de raportare | trimestriale cumulate | | | | | |
| A | | | | | | | 1 | 2 | 3 | 4 | 5 | 6 | 7 | 8-6-7 | 9 | |
| B | | | | | | | | | | | | | | | | |
| | 10 | 01 | | | | Cheltuieli salariale in bani | | | 30.000 | | | 30.000 | | | 30.000 | |
| | 10 | 01 | 15 | | | Alocatii pentru transportul la si de la locul de munca | | | 30.000 | | | 30.000 | | | 30.000 | |
| | 20 | 01 | | | | TITLUL II BUNURI SI SERVICII | | | | 33.000 | | 33.000 | | | 27.239 | 81.979 |
| | 20 | 01 | | | | Bunuri si servicii | | | 205.000 | | | 33.000 | | | 27.239 | 81.979 |
| | 20 | 01 | 01 | | | Furnituri de birou | | | 168.000 | | | 33.000 | | | 27.239 | |
| | 20 | 01 | 02 | | | Material pentru curatenie | | | 2.000 | | | | | | | |
| | 20 | 01 | 03 | | | Incalzit, iluminat si forta motrica | | | 4.000 | | | | | | | |
| | 20 | 01 | 04 | | | Apa, canal si salubritate | | | 118.000 | | | 23.000 | | | 18.551 | 73.291 |
| | 20 | 01 | 08 | | | Posta, telecomunicatii, radio, tv, internet | | | 11.000 | | | 4.000 | | | 3.781 | 3.781 |
| | 20 | 01 | 09 | | | Material si prestari de servicii cu caracter functional | | | 6.000 | | | 1.000 | | | 556 | 556 |
| | 20 | 01 | 30 | | | Alte bunuri si servicii pentru intretinere si functionare | | | 13.000 | | | 2.000 | | | 1.905 | 1.905 |
| | 20 | 02 | | | | Reparatii curente | | | 14.000 | | | 3.000 | | | 2.446 | 2.446 |
| | 20 | 13 | | | | Pregatire profesionala | | | 23.000 | | | | | | | |
| | 20 | 30 | | | | Alte cheltuieli | | | 2.000 | | | | | | | |
| | 20 | 30 | 30 | | | Alte cheltuieli cu bunuri si servicii | | | 12.000 | | | | | | | |
| | 57 | | | | | TITLUL VIII ASISTENTA SOCIALA | | | | | | 2.000 | | | 1.050 | 1.050 |
| | 57 | 02 | | | | Ajutoare sociale | | | 24.500 | | | 2.000 | | | 1.050 | 1.050 |
| | 57 | 02 | 01 | | | Ajutoare sociale in numerar | | | 24.500 | | | 2.000 | | | 1.050 | 1.050 |
| | 57 | 02 | 03 | | | Tichete de cresa si tichete sociale pentru gradinita | | | 17.000 | | | | | | | |
| | 59 | | | | | TITLUL XI ALTE CHELTUIELI | | | | | | 2.000 | | | 1.050 | 1.050 |
| | 59 | 01 | | | | Burse | | | 7.500 | | | 2.000 | | | 1.050 | 1.050 |
| | | | | | | CULTURA, RECREERE SI RELIGIE | | | | | | 251.500 | | | 43.479 | 43.623 |
| | 01 | | | | | CHELTUIELI CURENTE | | | 274.000 | | | 210.300 | | | 43.049 | 43.623 |
| | | | | | | | | | 274.000 | | | 251.500 | | | 43.049 | 43.623 |

| Capi- tol | Sub- capi- tol | Pa- ra- graf | Ar- ti- col | Al- ne- at | Denumire indicator | Credite de angajament | | | | Angajamente legale | Plati efectuate | Angajamente legale de platit | Cheltuieli efective | | |
|--------------|----------------------|--------------------|-------------------|------------------|---|--|--------------------------|--|--------------------------|-----------------------|--------------------|------------------------------------|------------------------|---|--|
| | | | | | | Credite de angajament | | Credite bugetare | | | | | | | |
| | | | | | | aprobate la finele perioadei de raportare | trimestriale cumulate | aprobate la finele perioadei de raportare | trimestriale cumulate | | | | | | |
| A | | | | | | 1 | 2 | 3 | 4 | 5 | 6 | 7 | 8=6-7 | 9 | |
| B | | | | | | | | | | | | | | | |
| 10 | | | | | TITLUL I CHELTUIELI DE PERSONAL | | | | | | | | | | |
| 10 | 01 | | | | Cheltuieli salariale in bani | | | 60.700 | 19.500 | 60.700 | 17.651 | 43.049 | 17.795 | | |
| 10 | 01 | 01 | | | Salarii de baza | | | 57.700 | 19.000 | 57.700 | 17.263 | 40.437 | 17.403 | | |
| 10 | 01 | 01 | 17 | | Indemnizatii de hrana | | | 54.000 | 18.000 | 54.000 | 17.263 | 36.737 | 17.403 | | |
| 10 | 02 | | | | Cheltuieli salariale in natura | | | 3.700 | 1.000 | 3.700 | | 3.700 | | | |
| 10 | 02 | 06 | | | Vouchere de vacanta | | | 1.500 | 1.500 | 1.500 | | 1.500 | | | |
| 10 | 03 | | | | Contributii | | | 1.500 | 1.500 | 1.500 | | 1.500 | | | |
| 10 | 03 | 07 | | | Contributia asiguratorie pentru munca | | | 1.500 | 500 | 1.500 | 388 | 1.112 | 392 | | |
| 20 | | | | | TITLUL II BUNURI SI SERVICII | | | | | | | | | | |
| 20 | 01 | | | | Bunuri si servicii | | | 213.300 | 190.800 | 190.800 | 25.828 | 1.112 | 25.828 | | |
| 20 | 01 | 01 | | | Furnituri de birou | | | 132.300 | 119.800 | 119.800 | 25.828 | 1.112 | 25.828 | | |
| 20 | 01 | 02 | | | Materiale pentru curatenie | | | 100 | | | | | | | |
| 20 | 01 | 03 | | | Incalzit, iluminat si forta motrica | | | 500 | | | | | | | |
| 20 | 01 | 04 | | | Apa, canal si salubritate | | | 12.000 | 3.400 | 3.400 | 2.852 | | 2.852 | | |
| 20 | 01 | 08 | | | Posta, telecomunicatii, radio, tv, internet | | | 1.300 | 300 | 300 | 122 | | 122 | | |
| 20 | 01 | 09 | | | Materiale si prestari de servicii cu caracter functional | | | 400 | 100 | 100 | 86 | | 86 | | |
| 20 | 01 | 30 | | | Alte bunuri si servicii pentru intretinere si functionare | | | 116.000 | 116.000 | 116.000 | 22.768 | | 22.768 | | |
| 20 | 05 | | | | Bunuri de natura obiectelor de inventar | | | 2.000 | | | | | | | |
| 20 | 05 | 30 | | | Alte obiecte de inventar | | | 10.000 | | | | | | | |
| 20 | 30 | | | | Alte cheltuieli | | | 10.000 | | | | | | | |
| 20 | 30 | 30 | | | Alte cheltuieli cu bunuri si servicii | | | 71.000 | 71.000 | 71.000 | 322.853 | 299.192 | 327.976 | | |
| 01 | | | | | ASIGURARI SI ASISTENTA SOCIALA | | | 71.000 | 71.000 | 71.000 | 322.853 | 299.192 | 327.976 | | |
| 10 | | | | | CHELTUIELI CURENTE | | | 1.155.000 | 453.900 | 751.900 | 622.045 | 622.045 | 96.931 | | |
| 10 | | | | | TITLUL I CHELTUIELI DE PERSONAL | | | 1.155.000 | 453.900 | 751.900 | 622.045 | 622.045 | 96.931 | | |
| 10 | 01 | | | | Cheltuieli salariale in bani | | | 391.000 | 93.000 | 391.000 | 91.808 | 299.192 | 96.931 | | |
| | | | | | | | | 380.000 | 90.000 | 380.000 | 89.788 | 290.212 | 94.798 | | |

| Capi- tol | Sub- capitol graf | Pa- ra- pa / Titlu | Ar- ti- col | Ali- ne- at | Denumire indicator | Credite de angajament | | | Credite bugetare | | | Angajamente legale | Plati efectuate | Angajamente legale de platit | Cheltuieli efective |
|------------------------------------|-------------------------|-----------------------------|-------------------|-------------------|--|--|--------------------------|---------|--|--------------------------|---------|-----------------------|--------------------|------------------------------------|------------------------|
| | | | | | | aprobate la finele perioadei de raportare | trimestriale cumulate | | aprobate la finele perioadei de raportare | trimestriale cumulate | | | | | |
| A | | | | | | 1 | 2 | 3 | 4 | 5 | 6 | 7 | 8-6-7 | 9 | |
| B | | | | | | | | | | | | | | | |
| 10 | 01 | 01 | | | Salarii de baza | 310.000 | | 310.000 | 90.000 | 310.000 | 310.000 | 89.788 | 220.212 | 94.798 | |
| 10 | 01 | 09 | | | Indemnizatie de vacanta | 22.000 | | 22.000 | | 22.000 | 22.000 | | 22.000 | | |
| 10 | 01 | 17 | | | Indemnizatii de hrana | 48.000 | | 48.000 | | 48.000 | 48.000 | | 48.000 | | |
| 10 | 03 | | | | Contributi | 11.000 | | 11.000 | 3.000 | 11.000 | 11.000 | 2.020 | 8.980 | 2.133 | |
| 10 | 03 | 07 | | | Contributia asiguratorie pentru munca | 11.000 | | 11.000 | 3.000 | 11.000 | 11.000 | 2.020 | 8.980 | 2.133 | |
| 20 | | | | | TITLUL II BUNURI SI SERVICII | 189.600 | | 181.900 | 181.900 | 181.900 | 53.696 | 53.696 | | 53.696 | |
| 20 | 01 | | | | Bunuri si servicii | 181.100 | | 174.700 | 174.700 | 174.700 | 51.266 | 51.266 | | 51.266 | |
| 20 | 01 | 01 | | | Furnituri de birou | 200 | | 200 | 200 | 200 | | | | | |
| 20 | 01 | 02 | | | Materiale pentru curatenie | 1.500 | | 1.500 | 1.500 | 1.500 | | | | | |
| 20 | 01 | 03 | | | Incalzit, iluminat si forta motrica | 10.200 | | 10.200 | 6.000 | 6.000 | 3.935 | 3.935 | | 3.935 | |
| 20 | 01 | 04 | | | Apa, canal si salubritate | 1.500 | | 1.500 | 800 | 800 | 464 | 464 | | 464 | |
| 20 | 01 | 08 | | | Posta, telecomunicatii, radio, tv, internet | 400 | | 400 | 200 | 200 | 54 | 54 | | 54 | |
| 20 | 01 | 09 | | | Materiale si prestari de servicii cu caracter functional | 165.000 | | 165.000 | 165.000 | 165.000 | 46.813 | 46.813 | | 46.813 | |
| 20 | 01 | 30 | | | Alte bunuri si servicii pentru intretinere si functionare | 2.300 | | 2.300 | 1.000 | 1.000 | | | | | |
| 20 | 03 | | | | Hrana | 6.500 | | 6.500 | 6.500 | 6.500 | 2.430 | 2.430 | | 2.430 | |
| 20 | 03 | 01 | | | Hrana pentru oameni | 6.500 | | 6.500 | 6.500 | 6.500 | 2.430 | 2.430 | | 2.430 | |
| 20 | 04 | | | | Medicamente si materiale sanitare | 500 | | 500 | | | | | | | |
| 20 | 04 | 02 | | | Materiale sanitare | 200 | | 200 | | | | | | | |
| 20 | 04 | 04 | | | Dezinfectanti | 300 | | 300 | | | | | | | |
| 20 | 30 | | | | Alte cheltuieli | 1.500 | | 1.500 | 700 | 700 | | | | | |
| 20 | 30 | 30 | | | Alte cheltuieli cu bunuri si servicii | 1.500 | | 1.500 | 700 | 700 | | | | | |
| 57 | | | | | TITLUL VIII ASISTENTA SOCIALA | 574.400 | | 574.400 | 179.000 | 179.000 | 177.349 | 177.349 | | 177.349 | |
| 57 | 02 | | | | Ajutoare sociale | 574.400 | | 574.400 | 179.000 | 179.000 | 177.349 | 177.349 | | 177.349 | |
| 57 | 02 | 01 | | | Ajutoare sociale in numerar | 574.400 | | 574.400 | 179.000 | 179.000 | 177.349 | 177.349 | | 177.349 | |
| Partea IV-a SERVICII SI DEZVOLTARE | | | | | | | | | | | | | | | |

| Capi- tol | Sub- capi- tol | Pa- ra- graf | Ar- ti- col | Ali- ne- at | Denumire indicator | Credite de angajament | | Credite bugetare | | Angajamente legale | Plati efectuate | Angajamente legale de platit | Cheltuieli efective | |
|--------------|----------------------|--------------------|-------------------|-------------------|---|--|--------------------------|--|--------------------------|-----------------------|--------------------|------------------------------------|------------------------|---|
| | | | | | | aprobate la finele perioadei de raportare | trimestriale cumulate | aprobate la finele perioadei de raportare | trimestriale cumulate | | | | | |
| A | | | | | | 1 | 2 | 3 | 4 | 5 | 6 | 7 | 8=6-7 | 9 |
| 7000 | | | | | B | | | | | | | | | |
| 7002 | | | | | PUBLICA, LOCUINTE, MEDIU SI APE | | | | | | | | | |
| | | | | | LOCUINTE, SERVICII SI DEZVOLTARE PUBLICA | | | | | | | | | |
| | | | | | CHELTUIELI CURENTE | | | | | | | | | |
| | | | | | TITLUL II BUNURI SI SERVICII | | | | | | | | | |
| | | | | | Bunuri si servicii | | | | | | | | | |
| | | | | | 03 Incalzit, iluminat si forta motrica | | | | | | | | | |
| | | | | | 02 Reparatii curente | | | | | | | | | |
| | | | | | 03 Alte cheltuieli | | | | | | | | | |
| | | | | | 30 Alte cheltuieli cu bunuri si servicii | | | | | | | | | |
| 7402 | | | | | PROTECTIA MEDIULUI | | | | | | | | | |
| | | | | | CHELTUIELI CURENTE | | | | | | | | | |
| | | | | | TITLUL II BUNURI SI SERVICII | | | | | | | | | |
| | | | | | Bunuri si servicii | | | | | | | | | |
| | | | | | 04 Apa, canal si salubritate | | | | | | | | | |
| | | | | | 03 Alte bunuri si servicii pentru intretinere si functionare | | | | | | | | | |
| 8000 | 02 | | | | Partea V-a ACTIUNI ECONOMICE | | | | | | | | | |
| 8402 | | | | | TRANSPORTURI | | | | | | | | | |
| | | | | | CHELTUIELI CURENTE | | | | | | | | | |
| | | | | | TITLUL II BUNURI SI SERVICII | | | | | | | | | |
| | | | | | Bunuri si servicii | | | | | | | | | |
| | | | | | 01 Alte bunuri si servicii pentru intretinere si functionare | | | | | | | | | |
| 9902 | | | | | excedent/deficit sect funct | | | | | | | | | |

Conducatorul compartimentului
financiar-contabil

Conducatorul institutiei,

CONTUL DE EXECUTIE AL BUGETULUI LOCAL - CHELTUIELI
 SECTIUNEA DE DEZVOLTARE
 31.03.2019

Pag. 1 - lei-

| Capi- tol | Sub- capi- tol | Pa- ra- graf | Gru- pa / Titlu | Ar- ti- col | Ali- ne- at | Denumire indicator | Credite de angajament | | | Credite bugetare | | | Angajamente legale | Plati efectuate | Angajamente legale de platit | Cheltuieli efective | |
|--------------|----------------------|--------------------|-----------------------|-------------------|-------------------|--|--|--------------------------|--|--------------------------|-------------------------|--|-----------------------|--------------------|------------------------------------|------------------------|--------------------------|
| | | | | | | | aprobate la finele perioadei de raportare | trimestriale cumulate | aprobate la finele perioadei de raportare | trimestriale cumulate | Angajamente bugetare | aprobate la finele perioadei de raportare | | | | | trimestriale cumulate |
| A | | | | | | B | 1 | 2 | 3 | 4 | 5 | 6 | 7 | 8-6-7 | | | 9 |
| 5002 | | | 01 | | | TOTAL CHELTUIELI | | | 973.500 | 553.500 | 553.400 | 274.995 | 274.995 | 274.995 | 160.808 | | |
| | | | 56 | | | CHELTUIELI CURENTE | | | 3.600 | 3.600 | 3.500 | 3.500 | 3.500 | 3.500 | 140.284 | | |
| | | | 58 | | | TITLUL VIII PROIECTE CU FINANTARE DIN FONDURI EXTERNE NERAMBURSABILE (FEN) POSTADERARE | | | | | | | | | | | |
| | | | 70 | | | TITLUL X PROIECTE CU FINANTARE DIN FONDURI EXTERNE NERAMBURSABILE | | | 3.600 | 3.600 | 3.500 | 3.500 | 3.500 | 3.500 | 114.264 | | |
| 5100 | 02 | | 71 | | | CADRULUI FINANCIAR 2014+2020 | | | 969.900 | 549.900 | 549.900 | 549.900 | 549.900 | 271.495 | 20.524 | | |
| | | | | | | TITLUL XIII ACTIVE NEFINANCIARE | | | 969.900 | 549.900 | 549.900 | 549.900 | 549.900 | 271.495 | 20.524 | | |
| 5102 | | | 01 | | | Partea I-a SERVICII PUBLICE GENERALE | | | | | | | | | 40.275 | | |
| | | | 56 | | | AUTORITATI PUBLICE SI ACTIUNI EXTERNE | | | | | | | | | 40.275 | | |
| | | | | | | CHELTUIELI CURENTE | | | | | | | | | 26.020 | | |
| | | | | | | TITLUL VIII PROIECTE CU FINANTARE DIN FONDURI EXTERNE NERAMBURSABILE (FEN) POSTADERARE | | | | | | | | | 26.020 | | |
| | | | 56 | 04 | | Programe din Fondul European Agricol de Dezvoltare Rurala (FEADR) | | | | | | | | | 26.020 | | |
| | | | 56 | 04 | 02 | Finantarea externa nerambursabila | | | | | | | | | 26.020 | | |
| | | | 70 | | | CHELTUIELI DE CAPITAL | | | | | | | | | 14.255 | | |
| | | | 71 | | | TITLUL XIII ACTIVE NEFINANCIARE | | | | | | | | | 14.255 | | |
| | | | 71 | 01 | | Active fixe | | | | | | | | | 14.255 | | |
| | | | 71 | 01 | 02 | Masini, echipamente si mijloace de transport | | | | | | | | | 14.164 | | |
| | | | 71 | 01 | 30 | Alte active fixe (inclusiv reparatii capitale) | | | | | | | | | 91 | | |
| 6000 | 02 | | | | | Partea II-a APARARE, ORDINE PUBLICA SI SIGURANTA NATIONALA | | | | | | | | | 2.611 | | |

| Capi- tol | Sub- capi- tol | Pa- ra- graf | Gru- pa / Titlu | Ar- ti- col | Ali- ne- at | Denumire indicator | Credite de angajament | | Credite bugetare | | Angajamente legale | Plati efectuate | Angajamente legale de platit | Cheltuieli efective | |
|--------------|----------------------|--------------------|-----------------------|-------------------|-------------------|---|--|--------------------------|--|--------------------------|-----------------------|--------------------|------------------------------------|------------------------|---|
| | | | | | | | aprobate la finele perioadei de raportare | trimestriale cumulate | aprobate la finele perioadei de raportare | trimestriale cumulate | | | | | |
| A | | | | | | | 1 | 2 | 3 | 4 | 5 | 6 | 7 | 8-6-7 | 9 |
| 7000 | 02 | | | | | B | | | | | | | | | |
| | | | | | | Partea IV-a SERVICII SI DEZVOLTARE PUBLICA, LOCUINTE, MEDIU SI APE | | | 117.200 | 7.200 | 7.100 | 3.500 | | | |
| | | | | | | LOCUINTE, SERVICII SI DEZVOLTARE PUBLICA | | | 37.200 | 7.200 | 7.100 | 3.500 | | | |
| | | | 01 | | | CHELTUIELI CURENTE | | | 3.600 | 3.600 | 3.500 | 3.500 | | | |
| | | | 58 | | | TITLUL X PROIECTE CU FINANTARE DIN FONDURI EXTERNE NERAMBURSABILE | | | | | | | | | |
| | | | 58 | 04 | | CADRULUI FINANCIAR 2014-2020 | | | 3.600 | 3.600 | 3.500 | 3.500 | | | |
| | | | | | | Programe din Fondul European Agricol de Dezvoltare Rurala (FEADR) | | | 3.600 | 3.600 | 3.500 | 3.500 | | | |
| | | | 58 | 04 | 02 | Finantarea externa nerambursabila | | | 2.500 | 2.500 | 2.454 | 2.454 | | | |
| | | | 58 | 04 | 03 | Cheltuieli neeligibile | | | 1.100 | 1.100 | 1.046 | 1.046 | | | |
| | | | 70 | | | CHELTUIELI DE CAPITAL | | | 33.600 | 3.600 | 3.600 | 3.600 | | | |
| | | | 71 | | | TITLUL XIII ACTIVE NEFINANCIARE | | | 33.600 | 3.600 | 3.600 | 3.600 | | | |
| | | | 71 | 01 | | Active fixe | | | 33.600 | 3.600 | 3.600 | 3.600 | | | |
| | | | 71 | 01 | 30 | Alte active fixe | | | | | | | | | |
| | | | | | | (inclusiv reparatii capitale) | | | 33.600 | 3.600 | 3.600 | 3.600 | | | |
| | | | | | | PROTECTIA MEDIULUI | | | 80.000 | | | | | | |
| | | | 70 | | | CHELTUIELI DE CAPITAL | | | 80.000 | | | | | | |
| | | | 71 | | | TITLUL XIII ACTIVE NEFINANCIARE | | | 80.000 | | | | | | |
| | | | 71 | 01 | | Active fixe | | | 80.000 | | | | | | |
| | | | 71 | 01 | 30 | Alte active fixe | | | | | | | | | |
| | | | | | | (inclusiv reparatii capitale) | | | 80.000 | | | | | | |
| | | | | | | Partea V-a ACTIUNI ECONOMICE | | | 60.000 | | | | | | |
| | | | | | | TRANSPORTURI | | | 60.000 | | | | | | |
| | | | 70 | | | CHELTUIELI DE CAPITAL | | | 60.000 | | | | | | |
| | | | 71 | | | TITLUL XIII ACTIVE NEFINANCIARE | | | 60.000 | | | | | | |
| | | | 71 | 01 | | Active fixe | | | 60.000 | | | | | | |
| | | | 71 | 01 | 30 | Alte active fixe | | | 60.000 | | | | | | |

7402

8000 02

8402

| Capi- tol | Sub- capi- tol | Pa- ra- graf | Pa- ra- gra- ful | Ar- ti- col | Ali- ne- at | Denumire indicator | Credite de angajament | | Credite bugetare | | Angajamente legale | Plati efectuate | Angajamente legale de platit | Cheltuieli efective | |
|--------------|----------------------|--------------------|---------------------------|-------------------|-------------------|--|--|--------------------------|--|--------------------------|-----------------------|--------------------|------------------------------------|------------------------|--|
| | | | | | | | aprobate la finele perioadei de raportare | trimestriale cumulate | aprobate la finele perioadei de raportare | trimestriale cumulate | | | | | |
| A | | | | | | 1 | 2 | 3 | 4 | 5 | 6 | 7 | 8=6-7 | 9 | |
| 9902 | 97 | | | | | B (inclusiv reparatii capitale) excedent/deficit sect dezy | | | 60.000 -961.600 | -541.600 | | | | | |

Conducatorul institutiei,
Conducatorul compartimentului
financiar-contabil



[Handwritten signature]